

Муниципальное бюджетное общеобразовательное учреждение
« Средняя общеобразовательная школа № 91»

ПРИНЯТО

на Педагогическом Совете
МБОУ «СОШ №91»
Протокол № 2
«24» сентября 2016 г

УТВЕРЖДЕНО

Приказом № 243
от «26» сентября 2016 г
Директор МБОУ «СОШ №91»
_____ М.А.Магамадова

АДАптированная
ОСНОВНАЯ ОБЩЕОБРАЗОВАТЕЛЬНАЯ ПРОГРАММА
ОБРАЗОВАНИЯ ОБУЧАЮЩИХСЯ С ЛЕГКОЙ УМСТВЕННОЙ
ОТСТАЛОСТЬЮ (ИНТЕЛЛЕКТУАЛЬНЫМИ НАРУШЕНИЯМИ)
(вариант 1)

г. Грозный

№ п/п	Содержание	Стр.
1.	Целевой раздел	3
1.1.	Пояснительная записка.....	3
1.2.	Планируемые результаты освоения обучающимися с легкой умственной отсталостью (интеллектуальными нарушениями) адаптированной основной общеобразовательной программы	15
1.3.	Система оценки достижения обучающимися с легкой умственной отсталостью (интеллектуальными нарушениями) планируемых результатов освоения адаптированной основной общеобразовательной программы.....	47
2.	Содержательный раздел.....	61
2.1.	Программа формирования базовых учебных действий.....	61
2.2.	Программы учебных предметов, курсов коррекционно-развивающей области.....	75
2.3.	Программа духовно-нравственного развития.....	204
2.4.	Программа формирования экологической культуры, здорового и безопасного образа жизни.....	234
2.5.	Программа внеурочной деятельности.....	245
2.6.	Программа коррекционной работы.....	252
3.	Организационный раздел.....	282
3.1.	Учебный план.....	287
3.2.	Система условий реализации адаптированной основной общеобразовательной программы образования обучающихся с легкой умственной отсталостью.....	291

1. ЦЕЛЕВОЙ РАЗДЕЛ

1.1 Пояснительная записка.

Адаптированная основная общеобразовательная программа (далее — АООП) образования обучающихся с умственной отсталостью (интеллектуальными нарушениями) муниципального бюджетного общеобразовательного учреждения «Средняя общеобразовательная школа №91» (далее – МБОУ «СОШ № 91») разработана в строгом соответствии с федеральным государственным образовательным стандартом образования обучающихся с умственной отсталостью (интеллектуальными нарушениями) на основе следующих нормативных документов:

- Конституция Российской Федерации (принята всенародным голосованием 12.12.1993) (с учетом поправок, внесенных Законами РФ о поправках к Конституции РФ от 30.12.2008 N 6-ФКЗ, от 30.12.2008 N 7-ФКЗ, от 05.02.2014 N 2-ФКЗ, от 21.07.2014 N 11-ФКЗ)
- Федеральный закон Российской Федерации «Об образовании в Российской Федерации» № 273-ФЗ от 29.12.2012г.;
- Постановление от 10 июля 2015 г. № 26 об утверждении СанПиН 2.4.2.3286-15 «Санитарно-эпидемиологические требования к условиям и организации обучения и воспитания в организациях, осуществляющих образовательную деятельность по адаптированным основным общеобразовательным программам для обучающихся с ОВЗ»;
- Приказ Министерства образования и науки РФ от 19.12.2014 № 1599 «Об утверждении федерального государственного образовательного стандарта образования обучающихся с умственной отсталостью (интеллектуальными нарушениями)»;
- Приказ Министерства образования и науки РФ от 30.08.2013 г. №1015 «Об утверждении Порядка организации и осуществления образовательной деятельности по основным общеобразовательным программам - образовательным программам начального общего, основного общего и среднего общего образования»;
- Закон ЧР «Об образовании в Чеченской республике» №37-РЗ от 05.11.2014 г.;
- Примерная адаптированная основная общеобразовательная программа образования обучающихся с легкой умственной отсталостью (интеллектуальными нарушениями) (вариант 1);
- Устав МБОУ «СОШ № 91».

Цель реализации АООП образования обучающихся с легкой умственной отсталостью (интеллектуальными нарушениями) — создание условий для максимального удовлетворения особых образовательных потребностей обучающихся, обеспечивающих усвоение ими социального и культурного опыта.

Задачи:

- овладение обучающимися с легкой умственной отсталостью (интеллектуальными нарушениями) учебной деятельностью, обеспечивающей формирование жизненных компетенций;
- формирование общей культуры, обеспечивающей разностороннее развитие их личности (нравственно-эстетическое, социально-личностное, интеллектуальное, физическое), в соответствии с принятыми в семье и обществе духовно-нравственными и социокультурными ценностями;

- достижение планируемых результатов освоения АООП образования обучающимися с легкой умственной отсталостью (интеллектуальными нарушениями) с учетом их особых образовательных потребностей, а также индивидуальных особенностей и возможностей;
- выявление и развитие возможностей и способностей, обучающихся с умственной отсталостью (интеллектуальными нарушениями), через организацию их общественно полезной деятельности, проведения спортивно–оздоровительной работы, организацию художественного творчества и др. с использованием системы клубов, секций, студий и кружков (включая организационные формы на основе сетевого взаимодействия), проведении спортивных, творческих и др. соревнований;
- участие педагогических работников, обучающихся, их родителей (законных представителей) и общественности в проектировании и развитии внутришкольной социальной среды.

Принципы и подходы к формированию АООП.

В основу разработки АООП заложены дифференцированный и деятельностный подходы.

Дифференцированный подход к построению АООП для обучающихся с легкой умственной отсталостью (интеллектуальными нарушениями) предполагает учет их особых образовательных потребностей, которые проявляются в неоднородности возможностей освоения содержания образования.

Деятельностный подход основывается на теоретических положениях отечественной психологической науки, раскрывающих основные закономерности и структуру образования с учетом специфики развития личности обучающегося с умственной отсталостью (интеллектуальными нарушениями).

Деятельностный подход в образовании строится на признании того, что развитие личности обучающихся с легкой умственной отсталостью определяется характером организации доступной им деятельности (учебно-познавательной, предметно-практической, коммуникативной, двигательной).

Основным средством реализации деятельностного подхода в образовании является организация учебно-познавательной и предметно-практической деятельности обучающихся, обеспечивающая овладение ими содержанием образования.

Реализация деятельностного подхода обеспечивает:

- придание результатам образования социально и личностно значимого характера;
- прочное усвоение обучающимися знаний и опыта разнообразной деятельности и поведения, возможность их продвижения в изучаемых предметных областях;
- существенное повышение мотивации и интереса к учению, приобретению нового опыта деятельности и поведения;
- обеспечение условий для общекультурного и личностного развития на основе формирования базовых учебных действий, которые обеспечивают не только успешное усвоение некоторых элементов системы научных знаний, умений и навыков (академических результатов), но и прежде всего жизненной компетенции, составляющей основу социальной успешности.

В основу АООП образования обучающихся с умственной отсталостью (интеллектуальными нарушениями) положены следующие принципы:

– принципы государственной политики РФ в области образования (гуманистический характер образования, единство образовательного пространства на территории Российской Федерации, светский характер образования, общедоступность образования, адаптивность системы образования к уровням и особенностям развития и подготовки обучающихся и воспитанников и др.);

– принцип коррекционно-развивающей направленности образовательного процесса, обуславливающий развитие личности обучающегося и расширение его «зоны ближайшего развития» с учетом особых образовательных потребностей;

– принцип практической направленности, предполагающий установление тесных связей между изучаемым материалом и практической деятельностью обучающихся; формирование знаний и умений, имеющих первостепенное значение для решения практико ориентированных задач;

принцип воспитывающего обучения, направленный на формирование у обучающихся нравственных представлений (правильно/неправильно; хорошо/плохо и т. д.) и понятий, адекватных способов поведения в разных социальных средах;

– онтогенетический принцип;

– принцип преемственности, предполагающий взаимосвязь и непрерывность образования обучающихся с умственной отсталостью (интеллектуальными нарушениями) на всех этапах обучения: от младшего до старшего школьного возраста;

– принцип целостности содержания образования, обеспечивающий наличие внутренних взаимосвязей и взаимозависимостей между отдельными предметными областями и учебными предметами, входящими в их состав; принцип учета возрастных особенностей обучающихся, определяющий содержание предметных областей и результаты личностных достижений;

– принцип учета особенностей психического развития разных групп, обучающихся с умственной отсталостью (интеллектуальными нарушениями);

– принцип направленности на формирование деятельности, обеспечивающий возможность овладения обучающимися с умственной отсталостью (интеллектуальными нарушениями) всеми видами доступной им предметно-практической деятельности, способами и приемами познавательной и учебной деятельности, коммуникативной деятельности и нормативным поведением;

– принцип переноса усвоенных знаний и умений и навыков, и отношений, сформированных в условиях учебной ситуации, в различные жизненные ситуации, что позволяет обеспечить готовность обучающегося к самостоятельной ориентировке и активной деятельности в реальном мире;

Характеристика АООП.

АООП обучающихся с легкой умственной отсталостью (интеллектуальными нарушениями) МБОУ «СОШ № 47» предполагает, что обучающийся с легкой умственной отсталостью (интеллектуальными нарушениями) получает образование, которое по содержанию и итоговым достижениям не соотносится к моменту завершения школьного обучения с содержанием и итоговыми достижениями сверстников, не имеющих ограничений здоровья, в пролонгированные сроки.

Обязательной является организация специальных условий обучения и воспитания для реализации как общих, так и особых образовательных потребностей.

На основе Стандарта создается АООП, которая при необходимости

индивидуализируется (специальная индивидуальная программа развития; далее — СИПР), к которой может быть создано несколько учебных планов, в том числе индивидуальные учебные планы, учитывающие образовательные потребности групп или отдельных обучающихся с умственной отсталостью.

АООП включает обязательную часть и часть, формируемую участниками образовательного процесса.

Обязательная часть АООП для обучающихся с легкой умственной отсталостью (интеллектуальными нарушениями) составляет не менее 70%, а часть, формируемая участниками образовательных отношений, не более 30% от общего объема АООП.

Сроки реализации АООП для обучающихся с умственной отсталостью (интеллектуальными нарушениями) в МБОУ «СОШ № 47» составляет 10 лет.

АООП реализуется в два этапа:

I этап — 1¹–дополнительный первый, 1-4 классы;

II этап — 5-9 классы;

Цель I-го этапа состоит в формировании основ предметных знаний и умений, коррекции недостатков психофизического развития обучающихся.

Организация первого дополнительного класса (1¹) направлена на решение диагностико-пропедевтических задач:

1. выявить индивидуальные возможности каждого ребенка, особенности его психофизического развития, оказывающие влияние на овладение учебными умениями и навыками;

2. сформировать у обучающихся физическую, социально-личностную, коммуникативную и интеллектуальную готовность к освоению АООП;

3. сформировать готовность к участию в систематических учебных занятиях, в разных формах группового и индивидуального взаимодействия с учителем и одноклассниками в урочное и внеурочное время;

4. обогатить знания обучающихся о социальном и природном мире, опыт в доступных видах детской деятельности (рисование, лепка, аппликация, ручной труд, игра и др.).

II этап направлен на расширение, углубление и систематизацию знаний и умений, обучающихся в обязательных предметных областях, овладение некоторыми навыками адаптации в динамично изменяющемся и развивающемся мире.

Психолого-педагогическая характеристика обучающихся с легкой умственной отсталостью (интеллектуальными нарушениями).

Умственная отсталость — это стойкое, выраженное недоразвитие познавательной деятельности вследствие диффузного (разлитого) органического поражения центральной нервной системы (ЦНС). Понятие «умственной отсталости» по степени интеллектуальной неполноценности применимо к разнообразной группе детей. Степень выраженности интеллектуальной неполноценности коррелирует (соотносится) со сроками, в которые возникло поражение ЦНС — чем оно произошло раньше, тем тяжелее последствия. Также степень выраженности интеллектуальных нарушений определяется интенсивностью воздействия вредных факторов. Нередко умственная отсталость отягощена психическими заболеваниями различной этиологии, что требует не только их медикаментозного лечения, но и организации медицинского сопровождения таких обучающихся в образовательных организациях.

В международной классификации болезней (МКБ-10) выделено четыре степени умственной отсталости: легкая (IQ — 69-50), умеренная (IQ — 50-35), тяжелая (IQ — 34-20), глубокая (IQ < 20).

Развитие ребенка с легкой умственной отсталостью (интеллектуальными нарушениями), хотя и происходит на дефектной основе и характеризуется замедленностью, наличием отклонений от нормального развития, тем не менее, представляет собой поступательный процесс, приводящий к качественным изменениям в познавательную деятельность детей и их личностную сферу, что дает основания для оптимистического прогноза.

Затруднения в психическом развитии детей с умственной отсталостью (интеллектуальными нарушениями) обусловлены особенностями их высшей нервной деятельности (слабостью процессов возбуждения и торможения, замедленным формированием условных связей, тугоподвижностью нервных процессов, нарушением взаимодействия первой и второй сигнальных систем и др.). В подавляющем большинстве случаев интеллектуальные нарушения, имеющиеся у обучающихся с умственной отсталостью, являются следствием органического поражения ЦНС на ранних этапах онтогенеза. Негативное влияние органического поражения ЦНС имеет системный характер, когда в патологический процесс оказываются вовлеченными все стороны психофизического развития ребенка: мотивационно-потребностная, социально-личностная, моторно-двигательная; эмоционально-волевая сферы, а также когнитивные процессы — восприятие, мышление, деятельность, речь и поведение. Последствия поражения ЦНС выражаются в задержке сроков возникновения и незавершенности возрастных психологических новообразований и, главное, в неравномерности, нарушении целостности психофизического развития. Все это, в свою очередь, затрудняет включение ребенка в освоение пласта социальных и культурных достижений общечеловеческого опыта традиционным путем.

В структуре психики такого ребенка в первую очередь отмечается недоразвитие познавательных интересов и снижение познавательной активности, что обусловлено замедленностью темпа психических процессов, их слабой подвижностью и переключаемостью. При умственной отсталости страдают не только высшие психические функции, но и эмоции, воля, поведение, в некоторых случаях физическое развитие, хотя наиболее нарушенным является мышление, и прежде всего, способность к отвлечению и обобщению. Вместе с тем, Российская дефектология (как правопреемница советской) руководствуется теоретическим постулатом Л. С. Выготского о том, что своевременная педагогическая коррекция с учетом специфических особенностей каждого ребенка с умственной отсталостью (интеллектуальными нарушениями) «запускает» компенсаторные процессы, обеспечивающие реализацию их потенциальных возможностей.

Развитие всех психических процессов у детей с легкой умственной отсталостью (интеллектуальными нарушениями) отличается качественным своеобразием. Относительно сохранной у обучающихся с умственной отсталостью (интеллектуальными нарушениями) оказывается чувственная ступень познания — ощущение и восприятие. Но и в этих познавательных процессах сказывается дефицитарность: неточность и слабость дифференцировки зрительных, слуховых, кинестетических, тактильных, обонятельных и вкусовых ощущений приводят к затруднению адекватности ориентировки детей с умственной отсталостью (интеллектуальными нарушениями) в окружающей среде. Нарушение объема и темпа восприятия, недостаточная его дифференцировка, не могут не оказывать

отрицательного влияния на весь ход развития ребенка с умственной отсталостью (интеллектуальными нарушениями). Однако особая организация учебной и внеурочной работы, основанной на использовании практической деятельности; проведение специальных коррекционных занятий не только повышают качество ощущений и восприятий, но и оказывают положительное влияние на развитие интеллектуальной сферы, в частности овладение отдельными мыслительными операциями.

Меньший потенциал у обучающихся с умственной отсталостью (интеллектуальными нарушениями) обнаруживается в развитии их **мышления**, основу которого составляют такие операции, как анализ, синтез, сравнение, обобщение, абстракция, конкретизация. Эти мыслительные операции у этой категории детей обладают целым рядом своеобразных черт, проявляющихся в трудностях установления отношений между частями предмета, выделении его существенных признаков и дифференциации их от несущественных, нахождении и сравнении предметов по признакам сходства и отличия и т. д.

Из всех видов мышления (наглядно-действенного, наглядно-образного и словесно-логического) у обучающихся с легкой умственной отсталостью (интеллектуальными нарушениями) в большей степени недоразвито словесно-логическое мышление. Это выражается в слабости обобщения, трудностях понимания смысла явления или факта. Обучающимся присуща сниженная активность мыслительных процессов и слабая регулирующая роль мышления: зачастую, они начинают выполнять работу, не дослушав инструкции, не поняв цели задания, не имея внутреннего плана действия. Однако при особой организации учебной деятельности, направленной на обучение школьников с умственной отсталостью (интеллектуальными нарушениями) пользованию рациональными и целенаправленными способами выполнения задания, оказывается возможным в той или иной степени скорректировать недостатки мыслительной деятельности. Использование специальных методов и приемов, применяющихся в процессе коррекционно-развивающего обучения, позволяет оказывать влияние на развитие различных видов мышления обучающихся с умственной отсталостью (интеллектуальными нарушениями), в том числе и словесно-логического.

Особенности восприятия и осмысления детьми учебного материала неразрывно связаны с особенностями их **памяти**. Запоминание, сохранение и воспроизведение полученной информации обучающимися с умственной отсталостью (интеллектуальными нарушениями) также отличается целым рядом специфических особенностей: они лучше запоминают внешние, иногда случайные, зрительно воспринимаемые признаки, при этом, труднее осознаются и запоминаются внутренние логические связи; позже, чем у нормальных сверстников, формируется произвольное запоминание, которое требует многократных повторений. Менее развитым оказывается логическое опосредованное запоминание, хотя механическая память может быть сформирована на более высоком уровне. Недостатки памяти обучающихся с умственной отсталостью (интеллектуальными нарушениями) проявляются не столько в трудностях получения и сохранения информации, сколько ее воспроизведения: вследствие трудностей установления логических отношений полученная информация может воспроизводиться бессистемно, с большим количеством искажений; при этом наибольшие трудности вызывает воспроизведение словесного материала. Использование различных дополнительных средств и приемов в процессе коррекционно-развивающего обучения (иллюстративной, символической наглядности; различных вариантов планов; вопросов педагога и т. д.) может оказать значительное влияние на повышение качества воспроизведения словесного материала. Вместе с тем, следует иметь в виду, что специфика

мнемической деятельности во многом определяется структурой дефекта каждого ребенка с умственной отсталостью (интеллектуальными нарушениями). В связи с этим учет особенностей обучающихся с умственной отсталостью (интеллектуальными нарушениями) разных клинических групп (по классификации М. С. Певзнер) позволяет более успешно использовать потенциал развития их мнемической деятельности.

Особенности познавательной деятельности школьников с умственной отсталостью (интеллектуальными нарушениями) проявляются и в особенностях их **внимания**, которое отличается сужением объема, малой устойчивостью, трудностями его распределения, замедленностью переключения. В значительной степени нарушено произвольное внимание, что связано с ослаблением волевого напряжения, направленного на преодоление трудностей, что выражается в неустойчивости внимания. Также в процессе обучения обнаруживаются трудности сосредоточения на каком-либо одном объекте или виде деятельности. Однако, если задание посилено для ученика и интересно ему, то его внимание может определенное время поддерживаться на должном уровне. Под влиянием специально организованного обучения и воспитания объем внимания и его устойчивость значительно улучшаются, что позволяет говорить о наличии положительной динамики, но вместе с тем, в большинстве случаев эти показатели не достигают возрастной нормы.

Для успешного обучения необходимы достаточно развитые **представления** и **воображение**. Представлениям детей с умственной отсталостью (интеллектуальными нарушениями) свойственна недифференцированность, фрагментарность, уподобление образов, что, в свою очередь, сказывается на узнавании и понимании учебного материала. Воображение как один из наиболее сложных процессов отличается значительной несформированностью, что выражается в его примитивности, неточности и схематичности. Однако, начиная с первого года обучения, в ходе преподавания всех учебных предметов проводится целенаправленная работа по уточнению и обогащению представлений, прежде всего — представлений об окружающей действительности.

У школьников с умственной отсталостью (интеллектуальными нарушениями) отмечаются недостатки в развитии **речевой деятельности**, физиологической основой которых является нарушение взаимодействия между первой и второй сигнальными системами, что, в свою очередь, проявляется в недоразвитии всех сторон речи: фонетической, лексической, грамматической и синтаксической. Таким образом, для обучающихся с умственной отсталостью характерно системное недоразвитие речи.

Недостатки речевой деятельности этой категории обучающихся напрямую связаны с нарушением абстрактно-логического мышления. Однако в повседневной практике такие дети способны поддержать беседу на темы, близкие их личному опыту, используя при этом несложные конструкции предложений. Проведение систематической коррекционно-развивающей работы, направленной на систематизацию и обогащение представлений об окружающей действительности, создает положительные условия для овладения обучающимися различными языковыми средствами. Это находит свое выражение в увеличении объема и изменении качества словарного запаса, овладении различными конструкциями предложений, составлении небольших, но завершенных по смыслу, устных высказываний. Таким образом, постепенно создается основа для овладения более сложной формой речи — письменной.

Моторная сфера детей с легкой степенью умственной отсталости (интеллектуальными нарушениями), как правило, не имеет выраженных нарушений. Наибольшие трудности обучающиеся испытывают при выполнении заданий, связанных с точной координацией мелких движений пальцев рук. В свою очередь, это негативно сказывается на овладении письмом и некоторыми трудовыми операциями. Проведение специальных упражнений, включенных как в содержание коррекционных занятий, так и используемых на отдельных уроках, способствует развитию координации и точности движений пальцев рук и кисти, а также позволяет подготовить обучающихся к овладению учебными и трудовыми действиями, требующими определенной моторной ловкости.

Психологические особенности обучающихся с умственной отсталостью (интеллектуальными нарушениями) проявляются и в нарушении **эмоциональной** сферы. При легкой умственной отсталости эмоции в целом сохранены, однако они отличаются отсутствием оттенков переживаний, неустойчивостью и поверхностностью. Отсутствуют или очень слабо выражены переживания, определяющие интерес и побуждение к познавательной деятельности, а также с большими затруднениями осуществляется воспитание высших психических чувств: нравственных и эстетических.

Волевая сфера учащихся с умственной отсталостью (интеллектуальными нарушениями) характеризуется слабостью собственных намерений и побуждений, большой внушаемостью. Такие школьники предпочитают выбирать путь, не требующий волевых усилий, а вследствие непосильности предъявляемых требований, у некоторых из них развиваются такие отрицательные черты личности, как негативизм и упрямство. Своеобразие протекания психических процессов и особенности волевой сферы школьников с умственной отсталостью (интеллектуальными нарушениями) оказывают отрицательное влияние на характер их **деятельности**, в особенности произвольной, что выражается в недоразвитии мотивационной сферы, слабости побуждений, недостаточности инициативы. Эти недостатки особенно ярко проявляются в учебной деятельности, поскольку учащиеся приступают к ее выполнению без необходимой предшествующей ориентировки в задании и, не сопоставляя ход ее выполнения, с конечной целью. В процессе выполнения учебного задания они часто уходят от правильно начатого выполнения действия, «соскальзывают» на действия, произведенные ранее, причем осуществляют их в прежнем виде, не учитывая изменения условий. Вместе с тем, при проведении длительной, систематической и специально организованной работы, направленной на обучение этой группы школьников целенаправленно, планированию и контролю, им оказываются доступны разные виды деятельности: изобразительная и конструктивная деятельность, игра, в том числе дидактическая, ручной труд, а в старшем школьном возрасте и некоторые виды профильного труда. Следует отметить независимость и самостоятельность этой категории школьников в уходе за собой, благодаря овладению необходимыми социально-бытовыми навыками.

Нарушения высшей нервной деятельности, недоразвитие психических процессов и эмоционально-волевой сферы обуславливают формирование некоторых специфических особенностей **личности**, обучающихся с умственной отсталостью (интеллектуальными нарушениями), проявляющиеся в примитивности интересов, потребностей и мотивов, что затрудняет формирование социально зрелых отношений со сверстниками и взрослыми. При этом специфическими особенностями **межличностных отношений** является: высокая конфликтность, сопровождаемая неадекватными поведенческими реакциями; слабая мотивированность на установление межличностных контактов и пр. Снижение

адекватности во взаимодействии со сверстниками и взрослыми людьми обуславливается незрелостью социальных мотивов, неразвитостью навыков общения обучающихся, а это, в свою очередь, может негативно сказываться на их **поведении**, особенности которого могут выражаться в гиперактивности, вербальной или физической агрессии и т.п. Практика обучения таких детей показывает, что под воздействием коррекционно-воспитательной работы упомянутые недостатки существенно сглаживаются и исправляются.

Выстраивая психолого-педагогическое сопровождение психического развития детей с легкой умственной отсталостью (интеллектуальными нарушениями), следует опираться на положение, сформулированное Л. С. Выготским, о единстве закономерностей развития аномального и нормального ребенка, а также решающей роли создания таких социальных условий его обучения и воспитания, которые обеспечивают успешное «вращение» его в культуру. В качестве таких условий выступает система коррекционных мероприятий в процессе специально организованного обучения, опирающегося на сохраненные стороны психики учащегося с умственной отсталостью, учитывающее зону ближайшего развития. Таким образом, педагогические условия, созданные в образовательной организации для обучающихся с умственной отсталостью, должны решать, как задачи коррекционно-педагогической поддержки ребенка в образовательном процессе, так и вопросы его социализации, тесно связанные с развитием познавательной сферы и деятельности, соответствующей возрастным возможностям и способностям обучающегося.

Особые образовательные потребности обучающихся с легкой умственной отсталостью (интеллектуальными нарушениями)

Недоразвитие познавательной, эмоционально-волевой и личностной сфер обучающихся с умственной отсталостью (интеллектуальными нарушениями) проявляется не только в качественных и количественных отклонениях от нормы, но и в глубоком своеобразии их социализации. Они способны к развитию, хотя оно и осуществляется замедленно, атипично, а иногда с резкими изменениями всей психической деятельности ребёнка. При этом, несмотря на многообразие индивидуальных вариантов структуры данного нарушения, перспективы образования детей с умственной отсталостью (интеллектуальными нарушениями) детерминированы в основном степенью выраженности недоразвития интеллекта, при этом образование, в любом случае, остается нецензовым.

Таким образом, современные научные представления об особенностях психофизического развития обучающихся с умственной отсталостью (интеллектуальными нарушениями) позволяют выделить образовательные потребности, как общие для всех обучающихся с ОВЗ, так и специфические¹.

К общим потребностям относятся: время начала образования, содержание образования, разработка и использование специальных методов и средств обучения, особая организация обучения, расширение границ образовательного пространства, продолжительность образования и определение круга лиц, участвующих в образовательном процессе.

Для обучающихся с легкой умственной отсталостью (интеллектуальными нарушениями) характерны следующие специфические образовательные потребности:

¹ Е.Л. Гончарова, О.И. Кукушкина «Ребенок с особыми образовательными потребностями» <http://almanah.ikprao.ru/articles/almanah-5/rebenok-s-osobymi-obrazovatelnyimi-potrebnoostjami>.

- раннее получение специальной помощи средствами образования;
- обязательность непрерывности коррекционно-развивающего процесса, реализуемого, как через содержание предметных областей, так и в процессе коррекционной работы;
- научный, практико-ориентированный, действенный характер содержания образования;
- доступность содержания познавательных задач, реализуемых в процессе образования;
- систематическая актуализация сформированных у обучающихся знаний и умений; специальное обучение их «переносу» с учетом изменяющихся условий учебных, познавательных, трудовых и других ситуаций;
- обеспечении особой пространственной и временной организации общеобразовательной среды с учетом функционального состояния центральной нервной системы и нейродинамики психических процессов, обучающихся с умственной отсталостью (интеллектуальными нарушениями);
- использование преимущественно позитивных средств стимуляции деятельности и поведения обучающихся, демонстрирующих доброжелательное и уважительное отношение к ним;
- развитие мотивации и интереса к познанию окружающего мира с учетом возрастных и индивидуальных особенностей ребенка к обучению и социальному взаимодействию со средой;
- специальное обучение способам усвоения общественного опыта — умений действовать совместно с взрослым, по показу, подражанию по словесной инструкции;
- стимуляция познавательной активности, формирование позитивного отношения к окружающему миру.

Удовлетворение перечисленных особых образовательных потребностей, обучающихся возможно на основе реализации личностно-ориентированного подхода к воспитанию и обучению обучающихся через изменение содержания обучения и совершенствование методов и приемов работы. В свою очередь, это позволит формировать возрастные психологические новообразования и корригировать высшие психические функции в процессе изучения обучающимися учебных предметов, а также в ходе проведения коррекционно-развивающих занятий.

1.2 Планируемые результаты освоения обучающимися с легкой умственной отсталостью (интеллектуальными нарушениями) адаптированной основной общеобразовательной программы

Результаты освоения с обучающимися с легкой умственной отсталостью (интеллектуальными нарушениями) АООП оцениваются как итоговые на момент завершения образования.

Освоение обучающимися АООП, которая создана на основе ФГОС, предполагает достижение ими двух видов результатов: *личностных и предметных*.

В структуре планируемых результатов ведущее место принадлежит *личностным* результатам, поскольку именно они обеспечивают овладение комплексом социальных (жизненных) компетенций, необходимых для достижения основной цели современного

образования — введения обучающихся с умственной отсталостью (интеллектуальными нарушениями) в культуру, овладение ими социокультурным опытом.

Личностные результаты освоения АООП образования включают индивидуально-личностные качества и социальные (жизненные) компетенции обучающегося, социально значимые ценностные установки.

К личностным результатам освоения АООП относятся:

- 1) осознание себя как гражданина России; формирование чувства гордости за свою Родину;
- 2) воспитание уважительного отношения к иному мнению, истории и культуре других народов;
- 3) сформированность адекватных представлений о собственных возможностях, о насущно необходимом жизнеобеспечении;
- 4) овладение начальными навыками адаптации в динамично изменяющемся и развивающемся мире;
- 5) овладение социально-бытовыми навыками, используемыми в повседневной жизни;
- 6) владение навыками коммуникации и принятыми нормами социального взаимодействия;
- 7) способность к осмыслению социального окружения, своего места в нем, принятие соответствующих возрасту ценностей и социальных ролей;
- 8) принятие и освоение социальной роли обучающегося, проявление социально значимых мотивов учебной деятельности;
- 9) сформированность навыков сотрудничества с взрослыми и сверстниками в разных социальных ситуациях;
- 10) воспитание эстетических потребностей, ценностей и чувств;
- 11) развитие этических чувств, проявление доброжелательности, эмоционально-нравственной отзывчивости и взаимопомощи, проявление сопереживания к чувствам других людей;
- 12) сформированность установки на безопасный, здоровый образ жизни, наличие мотивации к творческому труду, работе на результат, бережному отношению к материальным и духовным ценностям;
- 13) проявление готовности к самостоятельной жизни.

Предметные результаты освоения АООП образования включают освоенные обучающимися знания и умения, специфичные для каждой предметной области, готовность их применения. Предметные результаты обучающихся с легкой умственной отсталостью (интеллектуальными нарушениями) не являются основным критерием при принятии решения о переводе обучающегося в следующий класс, но рассматриваются как одна из составляющих при оценке итоговых достижений.

АООП определяет два уровня овладения предметными результатами: минимальный и достаточный.

Минимальный уровень является обязательным для большинства обучающихся с умственной отсталостью (интеллектуальными нарушениями). Вместе с тем, отсутствие достижения этого уровня отдельными обучающимися по отдельным предметам не является препятствием к получению ими образования по этому варианту программы. В том случае, если обучающийся не достигает минимального уровня овладения предметными результатами по всем или большинству учебных предметов, то по рекомендации психолого-медико-педагогической комиссии и с согласия родителей (законных представителей)

Организация может перевести обучающегося на обучение по индивидуальному плану или на АООП (вариант 2).

Минимальный и достаточный уровни усвоения предметных результатов по отдельным учебным предметам на конец обучения в младших классах (IV класс):

Русский язык

Минимальный уровень:

различение гласных и согласных звуков и букв; ударных и безударных согласных звуков; оппозиционных согласных по звонкости-глухости, твердости-мягкости;

деление слов на слоги для переноса;

списывание по слогам и целыми словами с рукописного и печатного текста с орфографическим проговариванием;

запись под диктовку слов и коротких предложений (2-4 слова) с изученными орфограммами;

обозначение мягкости и твердости согласных звуков на письме гласными буквами и буквой Ъ (после предварительной отработки);

дифференциация и подбор слов, обозначающих предметы, действия, признаки;

составление предложений, восстановление в них нарушенного порядка слов с ориентацией на серию сюжетных картинок;

выделение из текста предложений на заданную тему;

участие в обсуждении темы текста и выбора заголовка к нему.

Достаточный уровень:

различение звуков и букв;

характеристика гласных и согласных звуков с опорой на образец и опорную схему;

списывание рукописного и печатного текста целыми словами с орфографическим проговариванием;

запись под диктовку текста, включающего слова с изученными орфограммами (30-35 слов);

дифференциация и подбор слов различных категорий по вопросу и грамматическому значению (название предметов, действий и признаков предметов);

составление и распространение предложений, установление связи между словами с помощью учителя, постановка знаков препинания в конце предложения (точка, вопросительный и восклицательный знак);

деление текста на предложения;

выделение темы текста (о чём идет речь), выбор одного заголовка из нескольких, подходящего по смыслу;

самостоятельная запись 3-4 предложений из составленного текста после его анализа.

Чтение

Минимальный уровень:

осознанное и правильное чтение текст вслух по слогам и целыми словами;

пересказ содержания прочитанного текста по вопросам;

участие в коллективной работе по оценке поступков героев и событий;

выразительное чтение наизусть 5-7 коротких стихотворений.

Достаточный уровень:

чтение текста после предварительного анализа вслух целыми словами (сложные по семантике и структуре слова — по слогам) с соблюдением пауз, с соответствующим тоном голоса и темпом речи;

ответы на вопросы учителя по прочитанному тексту;

определение основной мысли текста после предварительного его анализа;

чтение текста молча с выполнением заданий учителя;

определение главных действующих лиц произведения; элементарная оценка их поступков;

чтение диалогов по ролям с использованием некоторых средств устной выразительности (после предварительного разбора);

пересказ текста по частям с опорой на вопросы учителя, картинный план или иллюстрацию;

выразительное чтение наизусть 7-8 стихотворений.

Речевая практика

Минимальный уровень:

формулировка просьб и желаний с использованием этикетных слов и выражений;

участие в ролевых играх в соответствии с речевыми возможностями;

восприятие на слух сказок и рассказов; ответы на вопросы учителя по их содержанию с опорой на иллюстративный материал;

выразительное произнесение чистоговорок, коротких стихотворений с опорой на образец чтения учителя;

участие в беседах на темы, близкие личному опыту ребенка;

ответы на вопросы учителя по содержанию прослушанных и/или просмотренных радио- и телепередач.

Достаточный уровень:

понимание содержания небольших по объему сказок, рассказов и стихотворений; ответы на вопросы;

понимание содержания детских радио- и телепередач, ответы на вопросы учителя;

выбор правильных средств интонации с опорой на образец речи учителя и анализ речевой ситуации;

активное участие в диалогах по темам речевых ситуаций;

высказывание своих просьб и желаний; выполнение речевых действий (приветствия, прощания, извинения и т. п.), используя соответствующие этикетные слова и выражения;

участие в коллективном составлении рассказа или сказки по темам речевых ситуаций;

составление рассказов с опорой на картинный или картинно-символический план.

Родной язык (чеченский)

Минимальный уровень:

различение гласных и согласных звуков и букв; ударных и безударных согласных звуков; оппозиционных согласных по звонкости-глухости, твердости-мягкости;

деление слов на слоги для переноса;

списывание по слогам и целыми словами с рукописного и печатного текста с орфографическим проговариванием;

запись под диктовку слов и коротких предложений (2-4 слова) с изученными орфограммами;

обозначение мягкости и твердости согласных звуков на письме гласными буквами и буквой Ъ (после предварительной отработки);

дифференциация и подбор слов, обозначающих предметы, действия, признаки;

составление предложений, восстановление в них нарушенного порядка слов с ориентацией на серию сюжетных картинок;

выделение из текста предложений на заданную тему;

участие в обсуждении темы текста и выбора заголовка к нему.

Достаточный уровень:

различение звуков и букв;

характеристика гласных и согласных звуков с опорой на образец и опорную схему;

списывание рукописного и печатного текста целыми словами с орфографическим проговариванием;

запись под диктовку текста, включающего слова с изученными орфограммами (30-35 слов);

дифференциация и подбор слов различных категорий по вопросу и грамматическому значению (название предметов, действий и признаков предметов);

составление и распространение предложений, установление связи между словами с помощью учителя, постановка знаков препинания в конце предложения (точка, вопросительный и восклицательный знак);

деление текста на предложения;

выделение темы текста (о чём идет речь), выбор одного заголовка из нескольких, подходящего по смыслу;

самостоятельная запись 3-4 предложений из составленного текста после его анализа.

Литературное чтение на чеченском языке

Минимальный уровень:

осознанное и правильное чтение текст вслух по слогам и целыми словами;

пересказ содержания прочитанного текста по вопросам;

участие в коллективной работе по оценке поступков героев и событий;

выразительное чтение наизусть 5-7 коротких стихотворений.

Достаточный уровень:

чтение текста после предварительного анализа вслух целыми словами (сложные по семантике и структуре слова — по слогам) с соблюдением пауз, с соответствующим тоном голоса и темпом речи;

ответы на вопросы учителя по прочитанному тексту;

определение основной мысли текста после предварительного его анализа;

чтение текста молча с выполнением заданий учителя;

определение главных действующих лиц произведения; элементарная оценка их поступков;

чтение диалогов по ролям с использованием некоторых средств устной выразительности (после предварительного разбора);

пересказ текста по частям с опорой на вопросы учителя, картинный план или иллюстрацию;

выразительное чтение наизусть 7-8 стихотворений.

Математика:

Минимальный уровень:

знание числового ряда 1—100 в прямом порядке; откладывание любых чисел в пределах 100, с использованием счетного материала;

знание названий компонентов сложения, вычитания, умножения, деления;

понимание смысла арифметических действий сложения и вычитания, умножения и деления (на равные части).

знание таблицы умножения однозначных чисел до 5;

понимание связи таблиц умножения и деления, пользование таблицами умножения на печатной основе для нахождения произведения и частного;

знание порядка действий в примерах в два арифметических действия;

знание и применение переместительного свойства сложения и умножения;

выполнение устных и письменных действий сложения и вычитания чисел в пределах 100;

знание единиц измерения (меры) стоимости, длины, массы, времени и их соотношения;

различение чисел, полученных при счете и измерении, запись числа, полученного при измерении двумя мерами;

пользование календарем для установления порядка месяцев в году, количества суток в месяцах;

определение времени по часам (одним способом);

решение, составление, иллюстрирование изученных простых арифметических задач;

решение составных арифметических задач в два действия (с помощью учителя);

различение замкнутых, незамкнутых кривых, ломаных линий; вычисление длины ломаной;

узнавание, называние, моделирование взаимного положения двух прямых, кривых линий, фигур; нахождение точки пересечения без вычерчивания;

знание названий элементов четырехугольников; вычерчивание прямоугольника (квадрата) с помощью чертежного треугольника на нелинованной бумаге (с помощью учителя);

различение окружности и круга, вычерчивание окружности разных радиусов.

Достаточный уровень:

знание числового ряда 1—100 в прямом и обратном порядке;

счет, присчитыванием, отсчитыванием по единице и равными числовыми группами в пределах 100;

откладывание любых чисел в пределах 100 с использованием счетного материала;

знание названия компонентов сложения, вычитания, умножения, деления;

понимание смысла арифметических действий сложения и вычитания, умножения и деления (на равные части и по содержанию); различение двух видов деления на уровне практических действий; знание способов чтения и записи каждого вида деления;

знание таблицы умножения всех однозначных чисел и числа 10; правила умножения чисел 1 и 0, на 1 и 0, деления 0 и деления на 1, на 10;

понимание связи таблиц умножения и деления, пользование таблицами умножения на печатной основе для нахождения произведения и частного;

знание порядка действий в примерах в два арифметических действия;

знание и применение переместительного свойства сложения и умножения;

выполнение устных и письменных действий сложения и вычитания чисел в пределах 100;

знание единиц (мер) измерения стоимости, длины, массы, времени и их соотношения;

различение чисел, полученных при счете и измерении, запись чисел, полученных при измерении двумя мерами (с полным набором знаков в мелких мерах);

знание порядка месяцев в году, номеров месяцев от начала года; умение пользоваться календарем для установления порядка месяцев в году; знание количества суток в месяцах;

определение времени по часам тремя способами с точностью до 1 мин;

решение, составление, иллюстрирование всех изученных простых арифметических задач;

краткая запись, моделирование содержания, решение составных арифметических задач в два действия;

различение замкнутых, незамкнутых кривых, ломаных линий; вычисление длины ломаной;

узнавание, называние, вычерчивание, моделирование взаимного положения двух прямых и кривых линий, многоугольников, окружностей; нахождение точки пересечения;

знание названий элементов четырехугольников, вычерчивание прямоугольника (квадрата) с помощью чертежного треугольника на нелинованной бумаге;

вычерчивание окружности разных радиусов, различение окружности и круга.

Мир природы и человека

Минимальный уровень:

представления о назначении объектов изучения;

узнавание и называние изученных объектов на иллюстрациях, фотографиях;

отнесение изученных объектов к определенным группам (видо-родовые понятия);

называние сходных объектов, отнесенных к одной и той же изучаемой группе;

представления об элементарных правилах безопасного поведения в природе и обществе;

знание требований к режиму дня школьника и понимание необходимости его выполнения;

знание основных правил личной гигиены и выполнение их в повседневной жизни;

ухаживание за комнатными растениями; кормление зимующих птиц;

составление повествовательного или описательного рассказа из 3-5 предложений об изученных объектах по предложенному плану;

адекватное взаимодействие с изученными объектами окружающего мира в учебных ситуациях; адекватно поведение в классе, в школе, на улице в условиях реальной или смоделированной учителем ситуации.

Достаточный уровень:

представления о взаимосвязях между изученными объектами, их месте в окружающем мире;

узнавание и называние изученных объектов в натуральном виде в естественных условиях;

отнесение изученных объектов к определенным группам с учетом различных оснований для классификации;

развернутая характеристика своего отношения к изученным объектам;

знание отличительных существенных признаков групп объектов;
знание правил гигиены органов чувств;
знание некоторых правил безопасного поведения в природе и обществе с учетом возрастных особенностей;

готовность к использованию полученных знаний при решении учебных, учебно-бытовых и учебно-трудовых задач.

ответы на вопросы и постановка вопросов по содержанию изученного, проявление желания рассказать о предмете изучения или наблюдения, заинтересовавшем объекте;

выполнение задания без текущего контроля учителя (при наличии предваряющего и итогового контроля), оценка своей работы и одноклассников, проявление к ней ценностного отношения, понимание замечаний, адекватное восприятие похвалы;

проявление активности в организации совместной деятельности и ситуативном общении с детьми; адекватное взаимодействие с объектами окружающего мира;

соблюдение элементарных санитарно-гигиенических норм;

выполнение доступных природоохранных действий;

готовность к использованию сформированных умений при решении учебных, учебно-бытовых и учебно-трудовых задач в объеме программы.

Изобразительное искусство (V класс)

Минимальный уровень:

знание названий художественных материалов, инструментов и приспособлений; их свойств, назначения, правил хранения, обращения и санитарно-гигиенических требований при работе с ними;

знание элементарных правил композиции, цветоведения, передачи формы предмета и др.;

знание некоторых выразительных средств изобразительного искусства: «изобразительная поверхность», «точка», «линия», «штриховка», «пятно», «цвет»;

пользование материалами для рисования, аппликации, лепки;

знание названий предметов, подлежащих рисованию, лепке и аппликации;

знание названий некоторых народных и национальных промыслов, изготавливающих игрушки: Дымково, Гжель, Городец, Каргополь и др.;

организация рабочего места в зависимости от характера выполняемой работы;

следование при выполнении работы инструкциям учителя; рациональная организация своей изобразительной деятельности; планирование работы; осуществление текущего и заключительного контроля выполняемых практических действий и корректировка хода практической работы;

владение некоторыми приемами лепки (раскатывание, сплющивание, отщипывание) и аппликации (вырезание и наклеивание);

рисование по образцу, с натуры, по памяти, представлению, воображению предметов несложной формы и конструкции; передача в рисунке содержания несложных произведений в соответствии с темой;

применение приемов работы карандашом, гуашью, акварельными красками с целью передачи фактуры предмета;

ориентировка в пространстве листа; размещение изображения одного или группы предметов в соответствии с параметрами изобразительной поверхности;

адекватная передача цвета изображаемого объекта, определение насыщенности цвета, получение смешанных цветов и некоторых оттенков цвета;

узнавание и различение в книжных иллюстрациях и репродукциях изображенных предметов и действий.

Достаточный уровень:

знание названий жанров изобразительного искусства (портрет, натюрморт, пейзаж и др.);

знание названий некоторых народных и национальных промыслов (Дымково, Гжель, Городец, Хохлома и др.);

знание основных особенностей некоторых материалов, используемых в рисовании, лепке и аппликации;

знание выразительных средств изобразительного искусства: «изобразительная поверхность», «точка», «линия», «штриховка», «контур», «пятно», «цвет», объем и др.;

знание правил цветоведения, светотени, перспективы; построения орнамента, стилизации формы предмета и др.;

знание видов аппликации (предметная, сюжетная, декоративная);

знание способов лепки (конструктивный, пластический, комбинированный);

нахождение необходимой для выполнения работы информации в материалах учебника, рабочей тетради;

следование при выполнении работы инструкциям учителя или инструкциям, представленным в других информационных источниках;

оценка результатов собственной изобразительной деятельности и одноклассников (красиво, некрасиво, аккуратно, похоже на образец);

использование разнообразных технологических способов выполнения аппликации;

применение разных способов лепки;

рисование с натуры и по памяти после предварительных наблюдений, передача всех признаков и свойств изображаемого объекта; рисование по воображению;

различение и передача в рисунке эмоционального состояния и своего отношения к природе, человеку, семье и обществу;

различение произведений живописи, графики, скульптуры, архитектуры и декоративно-прикладного искусства;

различение жанров изобразительного искусства: пейзаж, портрет, натюрморт, сюжетное изображение.

Музыка (V класс)

Минимальный уровень:

определение характера и содержания знакомых музыкальных произведений, предусмотренных Программой;

представления о некоторых музыкальных инструментах и их звучании (труба, баян, гитара);

пение с инструментальным сопровождением и без него (с помощью педагога);

выразительное, слаженное и достаточно эмоциональное исполнение выученных песен с простейшими элементами динамических оттенков;

правильное формирование при пении гласных звуков и отчетливое произнесение согласных звуков в конце и в середине слов;

правильная передача мелодии в диапазоне *pe1-cul*;

различение вступления, запева, припева, проигрыша, окончания песни;
различение песни, танца, марша;
передача ритмического рисунка попевок (хлопками, на металлофоне, голосом);
определение разнообразных по содержанию и характеру музыкальных произведений (веселые, грустные и спокойные);
владение элементарными представлениями о нотной грамоте.

Достаточный уровень:

самостоятельное исполнение разученных детских песен; знание динамических оттенков (*форте-громко, пиано-тихо*);

представления о народных музыкальных инструментах и их звучании (домра, мандолина, баян, гусли, свирель, гармонь, трещотка и др.);

представления об особенностях мелодического голосоведения (плавно, отрывисто, скачкообразно);

пение хором с выполнением требований художественного исполнения;

ясное и четкое произнесение слов в песнях подвижного характера;

исполнение выученных песен без музыкального сопровождения, самостоятельно;

различение разнообразных по характеру и звучанию песен, маршей, танцев;

владение элементами музыкальной грамоты, как средства осознания музыкальной речи.

Физическая культура

Минимальный уровень:

представления о физической культуре как средстве укрепления здоровья, физического развития и физической подготовки человека;

выполнение комплексов утренней гимнастики под руководством учителя;

знание основных правил поведения на уроках физической культуры и осознанное их применение;

выполнение несложных упражнений по словесной инструкции при выполнении строевых команд;

представления о двигательных действиях; знание основных строевых команд; подсчёт при выполнении общеразвивающих упражнений;

ходьба в различном темпе с различными исходными положениями;

взаимодействие со сверстниками в организации и проведении подвижных игр, элементов соревнований; участие в подвижных играх и эстафетах под руководством учителя;

знание правил бережного обращения с инвентарём и оборудованием, соблюдение требований техники безопасности в процессе участия в физкультурно-спортивных мероприятиях.

Достаточный уровень:

практическое освоение элементов гимнастики, легкой атлетики, лыжной подготовки, спортивных и подвижных игр и других видов физической культуры;

самостоятельное выполнение комплексов утренней гимнастики;

владение комплексами упражнений для формирования правильной осанки и развития мышц туловища; участие в оздоровительных занятиях в режиме дня (физкультминутки);

выполнение основных двигательных действий в соответствии с заданием учителя:
бег, ходьба, прыжки и др.;

подача и выполнение строевых команд, ведение подсчёта при выполнении общеразвивающих упражнений.

совместное участие со сверстниками в подвижных играх и эстафетах;

оказание посильной помощи и поддержки сверстникам в процессе участия в подвижных играх и соревнованиях;

знание спортивных традиций своего народа и других народов;

знание способов использования различного спортивного инвентаря в основных видах двигательной активности и их применение в практической деятельности;

знание правил и техники выполнения двигательных действий, применение усвоенных правил при выполнении двигательных действий под руководством учителя;

знание и применение правил бережного обращения с инвентарём и оборудованием в повседневной жизни;

соблюдение требований техники безопасности в процессе участия в физкультурно-спортивных мероприятиях.

Ручной труд

Минимальный уровень:

знание правил организации рабочего места и умение самостоятельно его организовать в зависимости от характера выполняемой работы, (рационально располагать инструменты, материалы и приспособления на рабочем столе, сохранять порядок на рабочем месте);

знание видов трудовых работ;

знание названий и некоторых свойств поделочных материалов, используемых на уроках ручного труда; знание и соблюдение правил их хранения, санитарно-гигиенических требований при работе с ними;

знание названий инструментов, необходимых на уроках ручного труда, их устройства, правил техники безопасной работы с колющими и режущими инструментами;

знание приемов работы (разметки деталей, выделения детали из заготовки, формообразования, соединения деталей, отделки изделия), используемые на уроках ручного труда;

анализ объекта, подлежащего изготовлению, выделение и называние его признаков и свойств; определение способов соединения деталей;

пользование доступными технологическими (инструкционными) картами;

составление стандартного плана работы по пунктам;

владение некоторыми технологическими приемами ручной обработки материалов;

использование в работе доступных материалов (глиной и пластилином; природными материалами; бумагой и картоном; нитками и тканью; проволокой и металлом; древесиной; конструировать из металлоконструктора);

выполнение несложного ремонта одежды.

Достаточный уровень:

знание правил рациональной организации труда, включающих упорядоченность действий и самодисциплину;

знание об исторической, культурной и эстетической ценности вещей;

знание видов художественных ремесел;

нахождение необходимой информации в материалах учебника, рабочей тетради;
знание и использование правил безопасной работы с режущими и колющими инструментами, соблюдение санитарно-гигиенических требований при выполнении трудовых работ;

осознанный подбор материалов по их физическим, декоративно-художественным и конструктивным свойствам;

отбор оптимальных и доступных технологических приемов ручной обработки в зависимости от свойств материалов и поставленных целей; экономное расходование материалов;

использование в работе с разнообразной наглядности: составление плана работы над изделием с опорой на предметно-операционные и графические планы, распознавание простейших технических рисунков, схем, чертежей, их чтение и выполнение действий в соответствии с ними в процессе изготовления изделия;

осуществление текущего самоконтроля выполняемых практических действий и корректировка хода практической работы;

оценка своих изделий (красиво, некрасиво, аккуратно, похоже на образец);

установление причинно-следственных связей между выполняемыми действиями и их результатами;

выполнение общественных поручений по уборке класса/мастерской после уроков трудового обучения.

Минимальный и достаточный уровни усвоения предметных результатов по отдельным учебным предметам на конец школьного обучения (IX класс):

Русский язык

Минимальный уровень:

знание отличительных грамматических признаков основных частей слова;

разбор слова с опорой на представленный образец, схему, вопросы учителя;

образование слов с новым значением с опорой на образец;

представления о грамматических разрядах слов;

различение изученных частей речи по вопросу и значению;

использование на письме орфографических правил после предварительного разбора текста на основе готового или коллективного составленного алгоритма;

составление различных конструкций предложений с опорой на представленный образец;

установление смысловых связей в словосочетании по образцу, вопросам учителя;

нахождение главных и второстепенных членов предложения без деления на виды (с помощью учителя);

нахождение в тексте однородных членов предложения;

различение предложений, разных по интонации;

нахождение в тексте предложений, различных по цели высказывания (с помощью учителя);

участие в обсуждении фактического материала высказывания, необходимого для раскрытия его темы и основной мысли;

выбор одного заголовка из нескольких предложенных, соответствующих теме текста;

оформление изученных видов деловых бумаг с опорой на представленный образец;

письмо небольших по объему изложений повествовательного текста и повествовательного текста с элементами описания (50-55 слов) после предварительного обсуждения (отработки) всех компонентов текста;

составление и письмо небольших по объему сочинений (до 50 слов) повествовательного характера (с элементами описания) на основе наблюдений, практической деятельности, опорным словам и предложенному плану после предварительной отработки содержания и языкового оформления.

Достаточный уровень:

знание значимых частей слова и их дифференцировка по существенным признакам; разбор слова по составу с использованием опорных схем;

образование слов с новым значением, относящихся к разным частям речи, с использованием приставок и суффиксов с опорой на схему;

дифференцировка слов, относящихся к различным частям речи по существенным признакам;

определение некоторых грамматических признаков изученных частей (существительного, прилагательного, глагола) речи по опорной схеме или вопросам учителя;

нахождение орфографической трудности в слове и решение орфографической задачи (под руководством учителя);

пользование орфографическим словарем для уточнения написания слова;

составление простых распространенных и сложных предложений по схеме, опорным словам, на предложенную тему и т. д.;

установление смысловых связей в несложных по содержанию и структуре предложениях (не более 4-5 слов) по вопросам учителя, опорной схеме;

нахождение главных и второстепенных членов предложения с использованием опорных схем;

составление предложений с однородными членами с опорой на образец;

составление предложений, разных по интонации с опорой на образец;

различение предложений (с помощью учителя) различных по цели высказывания;

отбор фактического материала, необходимого для раскрытия темы текста;

отбор фактического материала, необходимого для раскрытия основной мысли текста (с помощью учителя);

выбор одного заголовка из нескольких предложенных, соответствующих теме и основной мысли текста;

оформление всех видов изученных деловых бумаг;

письмо изложений повествовательных текстов и текстов с элементами описания и рассуждения после предварительного разбора (до 70 слов);

письмо сочинений-повествований с элементами описания после предварительного коллективного разбора темы, основной мысли, структуры высказывания и выбора необходимых языковых средств (55-60 слов).

Чтение

Минимальный уровень:

правильное, осознанное чтение в темпе, приближенном к темпу устной речи, доступных по содержанию текстов (после предварительной подготовки);

определение темы произведения (под руководством учителя);

ответы на вопросы учителя по фактическому содержанию произведения своими словами;

участие в коллективном составлении словесно-логического плана прочитанного и разобранного под руководством учителя текста;

пересказ текста по частям на основе коллективно составленного плана (с помощью учителя);

выбор заголовка к пунктам плана из нескольких предложенных;

установление последовательности событий в произведении;

определение главных героев текста;

составление элементарной характеристики героя на основе предложенного плана и по вопросам учителя;

нахождение в тексте незнакомых слов и выражений, объяснение их значения с помощью учителя;

заучивание стихотворений наизусть (7-9);

самостоятельное чтение небольших по объему и несложных по содержанию произведений для внеклассного чтения, выполнение посильных заданий.

Достаточный уровень:

правильное, осознанное и беглое чтение вслух, с соблюдением некоторых усвоенных норм орфоэпии;

ответы на вопросы учителя своими словами и словами автора (выборочное чтение);

определение темы художественного произведения;

определение основной мысли произведения (с помощью учителя);

самостоятельное деление на части несложного по структуре и содержанию текста;

формулировка заголовков пунктов плана (с помощью учителя);

различение главных и второстепенных героев произведения с элементарным обоснованием;

определение собственного отношения к поступкам героев (героя); сравнение собственного отношения и отношения автора к поступкам героев с использованием примеров из текста (с помощью учителя);

пересказ текста по коллективно составленному плану;

нахождение в тексте непонятных слов и выражений, объяснение их значения и смысла с опорой на контекст;

ориентировка в круге доступного чтения; выбор интересующей литературы (с помощью взрослого); самостоятельное чтение художественной литературы;

знание наизусть 10-12 стихотворений и 1 прозаического отрывка.

Родной язык (чеченский)

Минимальный уровень:

знание отличительных грамматических признаков основных частей слова;

разбор слова с опорой на представленный образец, схему, вопросы учителя;

образование слов с новым значением с опорой на образец;

представления о грамматических разрядах слов;

различение изученных частей речи по вопросу и значению;

использование на письме орфографических правил после предварительного разбора текста на основе готового или коллективного составленного алгоритма;

составление различных конструкций предложений с опорой на представленный образец;

установление смысловых связей в словосочетании по образцу, вопросам учителя;

нахождение главных и второстепенных членов предложения без деления на виды (с помощью учителя);

нахождение в тексте однородных членов предложения;

различение предложений, разных по интонации;

нахождение в тексте предложений, различных по цели высказывания (с помощью учителя);

участие в обсуждении фактического материала высказывания, необходимого для раскрытия его темы и основной мысли;

выбор одного заголовка из нескольких предложенных, соответствующих теме текста;

оформление изученных видов деловых бумаг с опорой на представленный образец;

письмо небольших по объему изложений повествовательного текста и повествовательного текста с элементами описания (50-55 слов) после предварительного обсуждения (отработки) всех компонентов текста;

составление и письмо небольших по объему сочинений (до 50 слов) повествовательного характера (с элементами описания) на основе наблюдений, практической деятельности, опорным словам и предложенному плану после предварительной отработки содержания и языкового оформления.

Достаточный уровень:

знание значимых частей слова и их дифференцировка по существенным признакам;

разбор слова по составу с использованием опорных схем;

образование слов с новым значением, относящихся к разным частям речи, с использованием приставок и суффиксов с опорой на схему;

дифференцировка слов, относящихся к различным частям речи по существенным признакам;

определение некоторых грамматических признаков изученных частей (существительного, прилагательного, глагола) речи по опорной схеме или вопросам учителя;

нахождение орфографической трудности в слове и решение орфографической задачи (под руководством учителя);

пользование орфографическим словарем для уточнения написания слова;

составление простых распространенных и сложных предложений по схеме, опорным словам, на предложенную тему и т. д.;

установление смысловых связей в несложных по содержанию и структуре предложениях (не более 4-5 слов) по вопросам учителя, опорной схеме;

нахождение главных и второстепенных членов предложения с использованием опорных схем;

составление предложений с однородными членами с опорой на образец;

составление предложений, разных по интонации с опорой на образец;

различение предложений (с помощью учителя) различных по цели высказывания;

отбор фактического материала, необходимого для раскрытия темы текста;

отбор фактического материала, необходимого для раскрытия основной мысли текста (с помощью учителя);

выбор одного заголовка из нескольких предложенных, соответствующих теме и основной мысли текста;

оформление всех видов изученных деловых бумаг;

письмо изложений повествовательных текстов и текстов с элементами описания и рассуждения после предварительного разбора (до 70 слов);

письмо сочинений-повествований с элементами описания после предварительного коллективного разбора темы, основной мысли, структуры высказывания и выбора необходимых языковых средств (55-60 слов).

Родная литература (чеченская)

Минимальный уровень:

правильное, осознанное чтение в темпе, приближенном к темпу устной речи, доступных по содержанию текстов (после предварительной подготовки);

определение темы произведения (под руководством учителя);

ответы на вопросы учителя по фактическому содержанию произведения своими словами;

участие в коллективном составлении словесно-логического плана прочитанного и разобранного под руководством учителя текста;

пересказ текста по частям на основе коллективно составленного плана (с помощью учителя);

выбор заголовка к пунктам плана из нескольких предложенных;

установление последовательности событий в произведении;

определение главных героев текста;

составление элементарной характеристики героя на основе предложенного плана и по вопросам учителя;

нахождение в тексте незнакомых слов и выражений, объяснение их значения с помощью учителя;

заучивание стихотворений наизусть (7-9);

самостоятельное чтение небольших по объему и несложных по содержанию произведений для внеклассного чтения, выполнение посильных заданий.

Достаточный уровень:

правильное, осознанное и беглое чтение вслух, с соблюдением некоторых усвоенных норм орфоэпии;

ответы на вопросы учителя своими словами и словами автора (выборочное чтение);

определение темы художественного произведения;

определение основной мысли произведения (с помощью учителя);

самостоятельное деление на части несложного по структуре и содержанию текста;

формулировка заголовков пунктов плана (с помощью учителя);

различение главных и второстепенных героев произведения с элементарным обоснованием;

определение собственного отношения к поступкам героев (героя); сравнение собственного отношения и отношения автора к поступкам героев с использованием примеров из текста (с помощью учителя);

пересказ текста по коллективно составленному плану;

нахождение в тексте непонятных слов и выражений, объяснение их значения и смысла с опорой на контекст;

ориентировка в круге доступного чтения; выбор интересующей литературы (с помощью взрослого); самостоятельное чтение художественной литературы; знание наизусть 10-12 стихотворений и 1 прозаического отрывка.

Математика

Минимальный уровень:

знание числового ряда чисел в пределах 100 000; чтение, запись и сравнение целых чисел в пределах 100 000;

знание таблицы сложения однозначных чисел;

знание табличных случаев умножения и получаемых из них случаев деления;

письменное выполнение арифметических действий с числами в пределах 100 000 (сложение, вычитание, умножение и деление на однозначное число) с использованием таблиц умножения, алгоритмов письменных арифметических действий, микрокалькулятора (легкие случаи);

знание обыкновенных и десятичных дробей; их получение, запись, чтение;

выполнение арифметических действий (сложение, вычитание, умножение и деление на однозначное число) с десятичными дробями, имеющими в записи менее 5 знаков (цифр), в том числе с использованием микрокалькулятора;

знание названий, обозначения, соотношения крупных и мелких единиц измерения стоимости, длины, массы, времени; выполнение действий с числами, полученными при измерении величин;

нахождение доли величины и величины по значению её доли (половина, треть, четверть, пятая, десятая часть);

решение простых арифметических задач и составных задач в 2 действия;

распознавание, различение и называние геометрических фигур и тел (куб, шар, параллелепипед), знание свойств элементов многоугольников (треугольник, прямоугольник, параллелограмм);

построение с помощью линейки, чертежного угольника, циркуля, транспортира линий, углов, многоугольников, окружностей в разном положении на плоскости;

Достаточный уровень:

знание числового ряда чисел в пределах 1 000 000; чтение, запись и сравнение чисел в пределах 1 000 000;

знание таблицы сложения однозначных чисел, в том числе с переходом через десяток;

знание табличных случаев умножения и получаемых из них случаев деления;

знание названий, обозначений, соотношения крупных и мелких единиц измерения стоимости, длины, массы, времени, площади, объема;

устное выполнение арифметических действий с целыми числами, полученными при счете и при измерении, в пределах 100 (простые случаи в пределах 1 000 000);

письменное выполнение арифметических действий с многозначными числами и числами, полученными при измерении, в пределах 1 000 000;

знание обыкновенных и десятичных дробей, их получение, запись, чтение;

выполнение арифметических действий с десятичными дробями;

нахождение одной или нескольких долей (процентов) от числа, числа по одной его доли (проценту);

выполнение арифметических действий с целыми числами до 1 000 000 и десятичными дробями с использованием микрокалькулятора и проверкой вычислений путем повторного использования микрокалькулятора;

решение простых задач в соответствии с программой, составных задач в 2-3 арифметических действия;

распознавание, различение и называние геометрических фигур и тел (куб, шар, параллелепипед, пирамида, призма, цилиндр, конус);

знание свойств элементов многоугольников (треугольник, прямоугольник, параллелограмм), прямоугольного параллелепипеда;

вычисление площади прямоугольника, объема прямоугольного параллелепипеда (куба);

построение с помощью линейки, чертежного угольника, циркуля, транспортира линий, углов, многоугольников, окружностей в разном положении на плоскости, в том числе симметричных относительно оси, центра симметрии;

применение математических знаний для решения профессиональных трудовых задач;

представления о персональном компьютере как техническом средстве, его основных устройствах и их назначении;

Информатика (VII-IX классы)

Минимальный уровень:

представление о персональном компьютере как техническом средстве, его основных устройствах и их назначении;

выполнение элементарных действий с компьютером и другими средствами ИКТ, используя безопасные для органов зрения, нервной системы, опорно-двигательного аппарата эргономичные приёмы работы; выполнение компенсирующих физических упражнений (мини-зарядка);

пользование компьютером для решения доступных учебных задач с простыми информационными объектами (текстами, рисунками и др.).

Достаточный уровень:

представление о персональном компьютере как техническом средстве, его основных устройствах и их назначении;

выполнение элементарных действий с компьютером и другими средствами ИКТ, используя безопасные для органов зрения, нервной системы, опорно-двигательного аппарата эргономичные приёмы работы; выполнение компенсирующих физических упражнений (мини-зарядка);

пользование компьютером для решения доступных учебных задач с простыми информационными объектами (текстами, рисунками и др.), доступными электронными ресурсами;

пользование компьютером для поиска, получения, хранения, воспроизведения и передачи необходимой информации;

запись (фиксация) выборочной информации об окружающем мире и о себе самом с помощью инструментов ИКТ.

Природоведение (V-VI класс)

Минимальный уровень:

узнавание и называние изученных объектов на иллюстрациях, фотографиях;

представления о назначении изученных объектов, их роли в окружающем мире;
отнесение изученных объектов к определенным группам (осина – лиственное дерево леса);

называние сходных объектов, отнесенных к одной и той же изучаемой группе (полезные ископаемые);

соблюдение режима дня, правил личной гигиены и здорового образа жизни, понимание их значение в жизни человека;

соблюдение элементарных правил безопасного поведения в природе и обществе (под контролем взрослого);

выполнение несложных заданий под контролем учителя;

адекватная оценка своей работы, проявление к ней ценностного отношения, понимание оценки педагога.

Достаточный уровень:

узнавание и называние изученных объектов в натуральном виде в естественных условиях; знание способов получения необходимой информации об изучаемых объектах по заданию педагога;

представления о взаимосвязях между изученными объектами, их месте в окружающем мире;

отнесение изученных объектов к определенным группам с учетом различных оснований для классификации (клевер — травянистое дикорастущее растение; растение луга; кормовое растение; медонос; растение, цветущее летом);

называние сходных по определенным признакам объектов из тех, которые были изучены на уроках, известны из других источников; объяснение своего решения;

выделение существенных признаков групп объектов;

знание и соблюдение правил безопасного поведения в природе и обществе, правил здорового образа жизни;

участие в беседе; обсуждение изученного; проявление желания рассказать о предмете изучения, наблюдения, заинтересовавшем объекте;

выполнение задания без текущего контроля учителя (при наличии предваряющего и итогового контроля), осмысленная оценка своей работы и работы одноклассников, проявление к ней ценностного отношения, понимание замечаний, адекватное восприятие похвалы;

совершение действий по соблюдению санитарно-гигиенических норм в отношении изученных объектов и явлений;

выполнение доступных возрасту природоохранных действий;

осуществление деятельности по уходу за комнатными и культурными растениями.

Биология:

Минимальный уровень:

представления об объектах и явлениях неживой и живой природы, организма человека;

знание особенностей внешнего вида изученных растений и животных, узнавание и различение изученных объектов в окружающем мире, моделях, фотографиях, рисунках;

знание общих признаков изученных групп растений и животных, правил поведения в природе, техники безопасности, здорового образа жизни в объеме программы;

выполнение совместно с учителем практических работ, предусмотренных программой;

описание особенностей состояния своего организма;

знание названий специализации врачей;

применение полученных знаний и сформированных умений в бытовых ситуациях (уход за растениями, животными в доме, измерение температуры тела, правила первой доврачебной помощи).

Достаточный уровень:

представления об объектах неживой и живой природы, организме человека;

осознание основных взаимосвязей между природными компонентами, природой и человеком, органами и системами органов у человека;

установление взаимосвязи между средой обитания и внешним видом объекта (единство формы и функции);

знание признаков сходства и различия между группами растений и животных; выполнение классификаций на основе выделения общих признаков;

узнавание изученных природных объектов по внешнему виду (натуральные объекты, муляжи, слайды, рисунки, схемы);

знание названий, элементарных функций и расположения основных органов в организме человека;

знание способов самонаблюдения, описание особенностей своего состояния, самочувствия, знание основных показателей своего организма (группа крови, состояние зрения, слуха, норму температуры тела, кровяного давления);

знание правил здорового образа жизни и безопасного поведения, использование их для объяснения новых ситуаций;

выполнение практических работ самостоятельно или при предварительной (ориентировочной) помощи педагога (измерение температуры тела, оказание доврачебной помощи при вывихах, порезах, кровотечении, ожогах);

владение сформированными знаниями и умениями в учебных, учебно-бытовых и учебно-трудовых ситуациях.

География:

Минимальный уровень:

представления об особенностях природы, жизни, культуры и хозяйственной деятельности людей, экологических проблемах России, разных материков и отдельных стран;

владение приемами элементарного чтения географической карты: декодирование условных знаков карты; определение направлений на карте; определение расстояний по карте при помощи масштаба; умение описывать географический объект по карте;

выделение, описание и объяснение существенных признаков географических объектов и явлений;

сравнение географических объектов, фактов, явлений, событий по заданным критериям;

использование географических знаний в повседневной жизни для объяснения явлений и процессов, адаптации к условиям территории проживания, соблюдения мер безопасности в случаях стихийных бедствий и техногенных катастроф.

Достаточный уровень:

применение элементарных практических умений и приемов работы с географической картой для получения географической информации;
ведение наблюдений за объектами, процессами и явлениями географической среды, оценка их изменения в результате природных и антропогенных воздействий;
нахождение в различных источниках и анализ географической информации;
применение приборов и инструментов для определения количественных и качественных характеристик компонентов природы;
называние и показ на иллюстрациях изученных культурных и исторических памятников своей области.

Основы социальной жизни

Минимальный уровень:

представления о разных группах продуктов питания; знание отдельных видов продуктов питания, относящихся к различным группам; понимание их значения для здорового образа жизни человека;
приготовление несложных видов блюд под руководством учителя;
представления о санитарно-гигиенических требованиях к процессу приготовления пищи; соблюдение требований техники безопасности при приготовлении пищи;
знание отдельных видов одежды и обуви, некоторых правил ухода за ними; соблюдение усвоенных правил в повседневной жизни;
знание правил личной гигиены и их выполнение под руководством взрослого;
знание названий предприятий бытового обслуживания и их назначения; решение типовых практических задач под руководством педагога посредством обращения в предприятия бытового обслуживания;
знание названий торговых организаций, их видов и назначения;
совершение покупок различных товаров под руководством взрослого;
первоначальные представления о статьях семейного бюджета;
представления о различных видах средств связи;
знание и соблюдение правил поведения в общественных местах (магазинах, транспорте, музеях, медицинских учреждениях);
знание названий организаций социальной направленности и их назначения;

Достаточный уровень:

знание способов хранения и переработки продуктов питания;
составление ежедневного меню из предложенных продуктов питания;
самостоятельное приготовление несложных знакомых блюд;
самостоятельное совершение покупок товаров ежедневного назначения;
соблюдение правил личной гигиены по уходу за полостью рта, волосами, кожей рук и т.д.;
соблюдение правила поведения в доме и общественных местах; представления о морально-этических нормах поведения;
некоторые навыки ведения домашнего хозяйства (уборка дома, стирка белья, мытье посуды и т. п.);
навыки обращения в различные медицинские учреждения (под руководством взрослого);
пользование различными средствами связи для решения практических житейских задач;

знание основных статей семейного бюджета; коллективный расчет расходов и доходов семейного бюджета;

составление различных видов деловых бумаг под руководством учителя с целью обращения в различные организации социального назначения;

Мир истории

Минимальный уровень:

понимание доступных исторических фактов;

использование некоторых усвоенных понятий в активной речи;

последовательные ответы на вопросы, выбор правильного ответа из ряда предложенных вариантов;

использование помощи учителя при выполнении учебных задач, самостоятельное исправление ошибок;

усвоение элементов контроля учебной деятельности (с помощью памяток, инструкций, опорных схем);

адекватное реагирование на оценку учебных действий.

Достаточный уровень:

знание изученных понятий и наличие представлений по всем разделам программы;

использование усвоенных исторических понятий в самостоятельных высказываниях;

участие в беседах по основным темам программы;

высказывание собственных суждений и личностное отношение к изученным фактам;

понимание содержания учебных заданий, их выполнение самостоятельно или с помощью учителя;

владение элементами самоконтроля при выполнении заданий;

владение элементами оценки и самооценки;

проявление интереса к изучению истории.

История Отечества

Минимальный уровень:

знание некоторых дат важнейших событий отечественной истории;

знание некоторых основных фактов исторических событий, явлений, процессов;

знание имен некоторых наиболее известных исторических деятелей (князей, царей, политиков, полководцев, ученых, деятелей культуры);

понимание значения основных терминов-понятий;

установление по датам последовательности и длительности исторических событий, пользование «Лентой времени»;

описание предметов, событий, исторических героев с опорой на наглядность, составление рассказов о них по вопросам учителя;

нахождение и показ на исторической карте основных изучаемых объектов и событий;

объяснение значения основных исторических понятий с помощью учителя.

Достаточный уровень:

знание хронологических рамок ключевых процессов, дат важнейших событий отечественной истории;

знание некоторых основных исторических фактов, событий, явлений, процессов; их причины, участников, результаты и значение; составление рассказов об исторических событиях, формулировка выводов об их значении;

знание мест совершения основных исторических событий;

знание имен известных исторических деятелей (князей, царей, политиков, полководцев, ученых, деятелей культуры) и составление элементарной характеристики исторических героев;

формирование первоначальных представлений о взаимосвязи и последовательности важнейших исторических событий;

понимание «легенды» исторической карты и «чтение» исторической карты с опорой на ее «легенду»;

знание основных терминов понятий и их определений;

соотнесение года с веком, установление последовательности и длительности исторических событий;

сравнение, анализ, обобщение исторических фактов;

поиск информации в одном или нескольких источниках;

установление и раскрытие причинно-следственных связей между историческими событиями и явлениями.

Физическая культура:

Минимальный уровень:

знания о физической культуре как системе разнообразных форм занятий физическими упражнениями по укреплению здоровья;

демонстрация правильной осанки; видов стилизованной ходьбы под музыку; комплексов корригирующих упражнений на контроль ощущений (в постановке головы, плеч, позвоночного столба), осанки в движении, положений тела и его частей (в положении стоя); комплексов упражнений для укрепления мышечного корсета;

понимание влияния физических упражнений на физическое развитие и развитие физических качеств человека;

планирование занятий физическими упражнениями в режиме дня (под руководством учителя);

выбор (под руководством учителя) спортивной одежды и обуви в зависимости от погодных условий и времени года;

знания об основных физических качествах человека: сила, быстрота, выносливость, гибкость, координация;

демонстрация жизненно важных способов передвижения человека (ходьба, бег, прыжки, лазанье, ходьба на лыжах, плавание);

определение индивидуальных показателей физического развития (длина и масса тела) (под руководством учителя);

выполнение технических действий из базовых видов спорта, применение их в игровой и учебной деятельности;

выполнение акробатических и гимнастических комбинаций из числа усвоенных (под руководством учителя);

участие со сверстниками в подвижных и спортивных играх;

взаимодействие со сверстниками по правилам проведения подвижных игр и соревнований;

представления об особенностях физической культуры разных народов, связи физической культуры с природными, географическими особенностями, традициями и обычаями народа;

оказание посильной помощи сверстникам при выполнении учебных заданий;
применение спортивного инвентаря, тренажерных устройств на уроке физической культуры.

Достаточный уровень:

представление о состоянии и организации физической культуры и спорта в России, в том числе о Паралимпийских играх и Специальной олимпиаде;

выполнение общеразвивающих и корригирующих упражнений без предметов: упражнения на осанку, на контроль осанки в движении, положений тела и его частей стоя, сидя, лёжа; комплексы упражнений для укрепления мышечного корсета;

выполнение строевых действий в шеренге и колонне;

знание видов лыжного спорта, демонстрация техники лыжных ходов; знание температурных норм для занятий;

планирование занятий физическими упражнениями в режиме дня, организация отдыха и досуга с использованием средств физической культуры;

знание и измерение индивидуальных показателей физического развития (длина и масса тела),

подача строевых команд, ведение подсчёта при выполнении общеразвивающих упражнений (под руководством учителя);

выполнение акробатических и гимнастических комбинаций на доступном техническом уровне;

участие в подвижных играх со сверстниками, осуществление их объективного судейства; взаимодействие со сверстниками по правилам проведения подвижных игр и соревнований;

знание особенностей физической культуры разных народов, связи физической культуры с природными, географическими особенностями, традициями и обычаями народа;

доброжелательное и уважительное объяснение ошибок при выполнении заданий и предложение способов их устранения;

объяснение правил, техники выполнения двигательных действий, анализ и нахождение ошибок (с помощью учителя); ведение подсчета при выполнении общеразвивающих упражнений;

использование разметки спортивной площадки при выполнении физических упражнений;

пользование спортивным инвентарем и тренажерным оборудованием;

правильная ориентировка в пространстве спортивного зала и на стадионе;

правильное размещение спортивных снарядов при организации и проведении подвижных и спортивных игр.

Профильный труд:

Минимальный уровень:

знание названий некоторых материалов; изделий, которые из них изготавливаются и применяются в быту, игре, учебе, отдыхе;

представления об основных свойствах используемых материалов;

знание правил хранения материалов; санитарно-гигиенических требований при работе с производственными материалами;

отбор (с помощью учителя) материалов и инструментов, необходимых для работы;

представления о принципах действия, общем устройстве машины и ее основных частях (на примере изучения любой современной машины: металлорежущего станка, швейной машины, ткацкого станка, автомобиля, трактора и др.);

представления о правилах безопасной работы с инструментами и оборудованием, санитарно-гигиенических требованиях при выполнении работы;

владение базовыми умениями, лежащими в основе наиболее распространенных производственных технологических процессов (шитье, литье, пиление, строгание и т. д.);

чтение (с помощью учителя) технологической карты, используемой в процессе изготовления изделия;

представления о разных видах профильного труда (деревообработка, металлообработка, швейные, малярные, переплетно-картонажные работы, ремонт и производств обуви, сельскохозяйственный труд, автодело, цветоводство и др.);

понимание значения и ценности труда;

понимание красоты труда и его результатов;

заботливое и бережное отношение к общественному достоянию и родной природе;

понимание значимости организации школьного рабочего места, обеспечивающего внутреннюю дисциплину;

выражение отношения к результатам собственной и чужой творческой деятельности («нравится» / «не нравится»);

организация (под руководством учителя) совместной работы в группе;

осознание необходимости соблюдения в процессе выполнения трудовых заданий порядка и аккуратности;

выслушивание предложений и мнений товарищей, адекватное реагирование на них;

комментирование и оценка в доброжелательной форме достижения товарищей, высказывание своих предложений и пожеланий;

проявление заинтересованного отношения к деятельности своих товарищей и результатам их работы;

выполнение общественных поручений по уборке мастерской после уроков трудового обучения;

посильное участие в благоустройстве и озеленении территорий; охране природы и окружающей среды.

Достаточный уровень:

определение (с помощью учителя) возможностей различных материалов, их целенаправленный выбор (с помощью учителя) в соответствии с физическими, декоративно-художественными и конструктивными свойствам в зависимости от задач предметно-практической деятельности;

экономное расходование материалов;

планирование (с помощью учителя) предстоящей практической работы;

знание оптимальных и доступных технологических приемов ручной и машинной обработки материалов в зависимости от свойств материалов и поставленных целей;

осуществление текущего самоконтроля выполняемых практических действий и корректировка хода практической работы;

понимание общественной значимости своего труда, своих достижений в области трудовой деятельности.

1.3 Система оценки достижения обучающимися

**с легкой умственной отсталостью (интеллектуальными нарушениями)
планируемых результатов освоения АООП.**

Система оценки достижения обучающимися с легкой умственной отсталостью планируемых результатов освоения АООП школы позволяет вести оценку предметных и личностных результатов, в том числе итоговую оценку обучающихся, освоивших АООП О у/о.

Система оценки достижения обучающимися с НОДА планируемых результатов освоения АООП НОО предусматривает оценку достижения обучающимися с легкой умственной отсталостью планируемых результатов освоения программы коррекционной работы.

Основными направлениями и целями оценочной деятельности в соответствии с требованиями ФГОС О у/о являются оценка образовательных достижений, обучающихся и оценка результатов деятельности образовательных организаций и педагогических кадров.

Система оценки достижения обучающимися с умственной отсталостью (интеллектуальными нарушениями) планируемых результатов освоения АООП МБОУ «СОШ № 9» решает следующие задачи:

- закреплять основные направления и цели оценочной деятельности, описывать объект и содержание оценки, критерии, процедуры и состав инструментария оценивания, формы представления результатов, условия и границы применения системы оценки;
- ориентировать образовательный процесс на нравственное развитие и воспитание обучающихся, достижение планируемых результатов освоения содержания учебных предметов и формирование базовых учебных действий;
- обеспечивать комплексный подход к оценке результатов освоения АООП, позволяющий вести оценку предметных и личностных результатов;
- предусматривать оценку достижений, обучающихся и оценку эффективности деятельности общеобразовательной организации;
- позволять осуществлять оценку динамики учебных достижений, обучающихся и развития их жизненной компетенции.

Результаты достижений, обучающихся с умственной отсталостью (интеллектуальными нарушениями) в овладении АООП являются значимыми для оценки качества образования обучающихся. Принципы в определении подходов к осуществлению оценки результатов:

- 1) дифференциация оценки достижений с учетом типологических и индивидуальных особенностей развития и особых образовательных потребностей, обучающихся с умственной отсталостью (интеллектуальными нарушениями);
- 2) объективность оценки, раскрывающей динамику достижений и качественных изменений в психическом и социальном развитии обучающихся;
- 3) единство параметров, критериев и инструментария оценки достижений в освоении содержания АООП, что сможет обеспечить объективность оценки в разных образовательных организациях. Для этого необходимым является создание методического обеспечения (описание диагностических материалов, процедур их применения, сбора, формализации, обработки, обобщения и представления полученных данных) процесса осуществления оценки достижений обучающихся.

Система оценки достижений, обучающихся в освоении содержания АООП ориентирована на представленный в Стандарте перечень планируемых результатов.

В соответствии с требованием Стандарта для обучающихся с умственной отсталостью (интеллектуальными нарушениями) оценке подлежат личностные и предметные результаты.

Личностные результаты включают овладение обучающимися социальными (жизненными) компетенциями, необходимыми для решения практико-ориентированных задач и обеспечивающими формирование и развитие социальных отношений, обучающихся в различных средах.

Оценка личностных результатов предполагает, прежде всего, оценку продвижения ребенка в овладении социальными (жизненными) компетенциями, которые, в конечном итоге, составляют основу этих результатов. При этом, некоторые личностные результаты (например, комплекс результатов: «формирования гражданского самосознания») оцениваются исключительно качественно.

Всесторонняя и комплексная оценка овладения обучающимися социальными (жизненными) компетенциями осуществляется на основании применения метода экспертной оценки, который представляет собой процедуру оценки результатов на основе мнений группы специалистов (экспертов).

Состав экспертной группы определяется общеобразовательной организацией и включает педагогических и медицинских работников (учителей, воспитателей, учителей-логопедов, педагогов-психологов, социальных педагогов, врача невролога, психиатра, педиатра), которые хорошо знают ученика.

Для полноты оценки личностных результатов освоения обучающимися с умственной отсталостью (интеллектуальными нарушениями) АООП учитывается мнение родителей (законных представителей), поскольку основой оценки служит анализ изменений поведения, обучающегося в повседневной жизни в различных социальных средах (школьной и семейной). Результаты анализа представляются в форме удобных и понятных всем членам экспертной группы условных единиц:

- 0 баллов — нет фиксируемой динамики;
- 1 балл — минимальная динамика;
- 2 балла — удовлетворительная динамика;
- 3 балла — значительная динамика.

Подобная оценка необходима экспертной группе для выработки ориентиров в описании динамики развития социальной (жизненной) компетенции ребенка. Результаты оценки личностных достижений заносятся в индивидуальную карту развития обучающегося (дневник наблюдений), что позволяет не только представить полную картину динамики целостного развития ребенка, но и отследить наличие или отсутствие изменений по отдельным жизненным компетенциям.

Основной формой работы участников экспертной группы является **психолого-медико-педагогический консилиум**.

На основе требований, сформулированных в Стандарте, школа разрабатывает программу оценки личностных результатов с учетом типологических и индивидуальных

особенностей обучающихся, которая утверждается локальными актами организации. Программа оценки включает:

1. Полный перечень личностных результатов, прописанных в тексте ФГОС, которые выступают в качестве критериев оценки социальной (жизненной) компетенции учащихся:

1) осознание себя как гражданина России; формирование чувства гордости за свою Родину;

2) формирование уважительного отношения к иному мнению, истории и культуре других народов;

3) развитие адекватных представлений о собственных возможностях, о насущно необходимом жизнеобеспечении;

4) овладение начальными навыками адаптации в динамично изменяющемся и развивающемся мире;

5) овладение социально-бытовыми умениями, используемыми в повседневной жизни;

6) владение навыками коммуникации и принятыми нормами социального взаимодействия;

7) способность к осмыслению социального окружения, своего места в нем, принятие соответствующих возрасту ценностей и социальных ролей;

8) принятие и освоение социальной роли обучающегося, формирование и развитие социально значимых мотивов учебной деятельности;

9) развитие навыков сотрудничества с взрослыми и сверстниками в разных социальных ситуациях;

10) формирование эстетических потребностей, ценностей и чувств;

11) развитие этических чувств, доброжелательности и эмоционально-нравственной отзывчивости, понимания и сопереживания чувствам других людей;

12) формирование установки на безопасный, здоровый образ жизни, наличие мотивации к творческому труду, работе на результат, бережному отношению к материальным и духовным ценностям;

13) формирование готовности к самостоятельной жизни.

2. Перечень параметров и индикаторов оценки каждого результата

Программа оценки личностных результатов

Критерий	Параметры оценки	Индикаторы
1. Осознание себя как гражданина России; формирование чувства гордости за свою Родину, российский народ и историю России.	Сформированность основ Гражданской идентичности Способность осознавать себя как части великой общности	Знание о своей принадлежности к данной социальной общности – граждане России; осознание себя как представителя народа, гражданина России; принятие и проявление позитивного отношения к принадлежности граждан России; способность проявлять гражданскую активность. Элементарные представления о национальных героях и важнейших событиях истории России; интерес к государственным праздникам и важнейшим событиям в жизни России;

2. Формирование уважительного отношения к иному мнению, истории и культуре других народов	Сформированность готовности к опыту межкультурной коммуникации	Проявление уважительного отношения к истории и культуре, традициям других народов; проявление уважительного отношения к мнению другого человека; проявление уважительного отношения к традиционным религиям.
3. Развитие адекватных представлений о собственных возможностях, о насущно необходимом жизнеобеспечении	Способность к адекватной самооценке на основе критериев успешности учебной и трудовой деятельности	Ориентированность на понимание причин успеха в учебной деятельности; знание своих возможностей и своих трудностей; опыт участия в различных видах социально полезной и личностно значимой деятельности; наличие потребности выражать себя в различных доступных видах творческой деятельности; способность самостоятельно отслеживать свое поведение на уроке, давать ему оценку способность оценить свои силы могу, не могу;
4. Овладение начальными навыками адаптации в динамично изменяющемся и развивающемся мире	Сформированность навыков адаптивного поведения	Опыт социальной коммуникации; Начальные представления о правах и обязанностях человека, гражданина, семьянина, товарища; Готовность преодолевать трудности; Проявление активности в решении проблемных ситуаций; Готовность и способность обратиться за помощью.
5. Овладение социально-бытовыми умениями, используемыми в повседневной жизни	Сформированность навыков самообслуживания	Способность соблюдать личную гигиену, опрятность. Способность делать покупки, пользоваться услугами различных служб. Способность пользоваться общественным транспортом и местами общественного пользования.
6. Владение навыками коммуникации и принятыми ритуалами социального взаимодействия (т.е. самой формой поведения, его социальным рисунком), в том числе с использованием информационных технологий	Сформированность навыков коммуникации со взрослыми; сформированность навыков коммуникации со сверстниками; владение средствами коммуникации; адекватность применения ритуалов социального взаимодействия	Способность инициировать И поддерживать коммуникацию со взрослыми; способность применять адекватные способы поведения в разных ситуациях; способность обращаться за помощью. способность инициировать поддерживать коммуникацию сверстниками; способность применять адекватные способы поведения в разных ситуациях. способность использовать разнообразные средства коммуникации согласно ситуации. способность правильно применить ритуалы социального взаимодействия согласно ситуации.

7. Способность к осмыслению социального окружения, своего места в нем, принятие соответствующих возрасту ценностей и социальных ролей	Сформированность осмысленного отношения к своему социальному окружению и осознание своего места в нем	Стремление активно участвовать в делах класса, школы, своего города; проявления любви к образовательному учреждению, своему городу, народу, России;
8. Принятие и освоение социальной роли обучающегося, формирование и развитие социально значимых мотивов учебной деятельности	Сформированность социальной роли обучающегося Сформированность усидчивости и интереса к учебной деятельности; Сформированность навыков личностной оценки своих достижений	Способность осознанно принимать социальную роль ученика; знание правил поведения, обучающегося и устойчивость навыков поведения в школе; способность самостоятельно отслеживать свое поведение на уроке; способность проявлять неподдельный интерес к учебной деятельности; (осуществлять плавный переход от игровой к учебной ведущей деятельности). Способность принимать помощь; способность адекватно воспринимать оценку окружающих; способность к формированию социально-приемлемых установок и ценностных ориентиров.
9. Сформированность навыков сотрудничества со взрослыми и сверстниками в разных социальных ситуациях	Сформированность потребности и навыков сотрудничества при решении различных социальных ситуаций	Уважительное отношение к старшему доброжелательному отношению к сверстникам и младшим; установление дружеских взаимоотношений в коллективе, основанных на взаимопомощи и взаимной поддержке; развитие навыков организации и осуществления сотрудничества с педагогами, сверстниками, в решении общих проблем.
10. Воспитание эстетических потребностей, ценностей и чувств	Сформированность навыка восприятия и элементарной оценки произведений искусства. Сформированность эстетических идеалов, чувства прекрасного.	Способность воспринимать различные произведения искусства (живопись, литературу, кино и т.д.). Способность высказывать элементарные суждения о произведениях искусств. Способность переносить положительные впечатления от произведений искусства в реальную жизнь. Способность видеть красоту человека, природы. Проявление интереса к продуктам художественного творчества.
11. Развитие этических чувств, доброжелательности и эмоционально нравственной отзывчивости, понимания и сопереживания чувствам других людей;	Развитие этических чувств, доброжелательности и эмоционально нравственной отзывчивости, понимания и сопереживания чувствам других людей	Неравнодушие к жизненным проблемам других людей, сочувствие к человеку, находящемуся в трудной ситуации; Способность эмоционально реагировать на негативные проявления в детском коллективе и обществе в целом.

12. Формирование установки на безопасный, здоровый образ жизни, наличие мотивации к творческому труду, работе результат, бережному отношению к материальным и духовным ценностям	Сформированность представлений и установки на ЗОЖ; творческий труд как основа ЗОЖ	Установка на здоровый образ жизни и реализация ее в реальном поведении и поступках; способность оценивать правильность собственного поведения и поведения, окружающих с позиции здорового образа жизни; способность противостоять вовлечению в табакокурение, употребление алкоголя, наркотических и сильнодействующих веществ; устойчивая мотивация к творческому труду; первоначальные представления о роли труда, значении творчества в жизни человека и общества; уважение к труду и творчеству старших и сверстников; бережное отношение к материальным и духовным ценностям; первоначальные навыки коллективной работы, в том числе при разработке творческих проектов.
--	---	---

3. Система балльной оценки результатов.

№	Балл	Характеристика продвижений
1.	0 балл 1 - 2 балла по критерию	Нет продвижения
2.	1 балл 2 - 3 балла по критерию	Минимальное продвижение
3.	2 балла 4 - 6 баллов по критерию	Среднее продвижение
4.	3 балла 7 - 10 баллов по критерию	Значительное продвижение

4. Оценка личностных результатов осуществляется в 1 классе в конце 1 полугодия и в конце года, во 2 - 9 классах - ежегодно в конце учебного года. Результаты оценки личностных достижений заносятся в Карту индивидуальных достижений обучающегося и Карту итоговых достижений, обучающихся __ класса.

5. Материалы для проведения процедуры оценки личностных результатов.

6. Локальные акты МБОУ «СОШ № 47», регламентирующие все вопросы проведения оценки результатов.

Предметные результаты связаны с овладением обучающимися содержанием каждой предметной области и характеризуют достижения обучающихся в усвоении знаний и умений, способность их применять в практической деятельности.

Оценка предметных результатов начинается со второго полугодия 2-го класса, т. е. в тот период, когда у обучающихся будут сформированы некоторые начальные навыки чтения, письма и счета. Кроме того, сама учебная деятельность для них будет привычной, и они смогут ее организовывать под руководством учителя.

Во время обучения в первом подготовительном (1¹-м) и 1-м классах, а также в течение первого полугодия 2-го класса необходимо всячески поощрять и стимулировать

работу учеников, используя только качественную оценку. При этом не является принципиально важным, насколько обучающийся продвигается в освоении того или иного учебного предмета. На этом этапе обучения центральным результатом является появление значимых предпосылок учебной деятельности, одной из которых является способность ее осуществления не только под прямым и непосредственным руководством и контролем учителя, но и с определенной долей самостоятельности во взаимодействии с учителем и одноклассниками.

Система оценки достижения обучающимися с умственной отсталостью (интеллектуальными нарушениями) предметных результатов МБОУ «СОШ № 47» базируется на принципах индивидуального и дифференцированного подходов. Усвоенные обучающимися даже незначительные по объему и элементарные по содержанию знания и умения должны выполнять коррекционно-развивающую функцию, поскольку они играют определенную роль в становлении личности ученика и овладении им социальным опытом. Основными критериями оценки планируемых результатов являются следующие: соответствие / несоответствие науке и практике; полнота и надежность усвоения; самостоятельность применения усвоенных знаний.

Таким образом, усвоенные предметные результаты могут быть оценены с точки зрения достоверности как «верные» или «неверные». Критерий «верно» / «неверно» (правильность выполнения задания) свидетельствует о частоте допущения тех или иных ошибок, возможных причинах их появления, способах их предупреждения или преодоления. По критерию полноты предметные результаты могут оцениваться как полные, частично полные и неполные. Самостоятельность выполнения заданий оценивается с позиции наличия / отсутствия помощи и ее видов: задание выполнено полностью самостоятельно; выполнено по словесной инструкции; выполнено с опорой на образец; задание не выполнено при оказании различных видов помощи.

Результаты овладения АООП выявляются в ходе выполнения обучающимися разных видов заданий, требующих верного решения:

- по способу предъявления (устные, письменные, практические);
- по характеру выполнения (репродуктивные, продуктивные, творческие).

Чем больше верно выполненных заданий к общему объему, тем выше показатель надежности полученных результатов, что дает основание оценивать их как «удовлетворительные», «хорошие», «очень хорошие» (отличные).

В текущей оценочной деятельности результаты, продемонстрированные учеником, соотносятся с оценками и отметками следующим образом:

- «неудовлетворительно» (незачёт), если обучающиеся верно выполняют менее 35% заданий – отметка «2»;
- «удовлетворительно» (зачёт), если обучающиеся верно выполняют от 35% до 50% заданий – отметка «3»;
- «хорошо» — от 51% до 65% заданий – отметка «4»;
- «очень хорошо» (отлично) свыше 65%. – отметка «5».

Оценка результатов деятельности общеобразовательной организации осуществляется в ходе ее аккредитации, а также в рамках аттестации педагогических кадров. Она проводится на основе результатов итоговой оценки достижения планируемых результатов освоения АООП с учётом:

- результатов мониторинговых исследований разного уровня (федерального, регионального, муниципального);
- условий реализации АООП ОО;
- особенностей контингента обучающихся.

Предметом оценки в ходе данных процедур является также *текущая оценочная деятельность* образовательных организаций и педагогов, и в частности отслеживание динамики образовательных достижений, обучающихся с умственной отсталостью (интеллектуальными нарушениями) МБОУ «СОШ № 47».

Итоговая аттестация.

Согласно требованиям Стандарта по завершению реализации АООП проводится итоговая аттестация в форме двух испытаний:

- первое — предполагает комплексную оценку предметных результатов усвоения обучающимися русского языка, чтения (литературного чтения), математики и основ социальной жизни (результаты выставляются в форме «зачет» / «не зачет»);
- второе — направлено на оценку знаний и умений по выбранному профилю труда (учебный предмет «Профильный труд»).

В соответствии с письмом Минобразования РФ от 14.03.2001 N 29/1448-6 «О рекомендациях о порядке проведения экзаменов по трудовому обучению выпускников специальных (коррекционных) образовательных учреждений VIII вида» МБОУ «СОШ № 47» самостоятельно разрабатывает содержание и процедуру проведения итоговой аттестации.

В МБОУ «СОШ № 47» в V - IX классах предусмотрена трудовая подготовка по одному из профилей. По окончании IX классов для обучающихся проводится экзамен по предмету «Профильный труд».

На экзамене по профильному труду проверяются соответствие знаний выпускников требованиям программ, глубина и прочность полученных знаний, умение их применять в практической деятельности.

Экзамен по профильному труду выпускников IX класса проводится в форме практической экзаменационной работы и устных ответов по билетам.

Экзаменационный билет по профильному труду состоит из двух теоретических вопросов, которые направлены на выявление знаний, экзаменуемых по материаловедению, специальной технологии, а также из практической экзаменационной работы.

МБОУ «СОШ № 47» самостоятельно готовит экзаменационный материал с учетом профилей трудового обучения, организованных в учреждении (материал практической экзаменационной работы и экзаменационные билеты). Экзаменационный материал утверждается Департаментом образования г. Грозного.

К экзамену по профильному труду допускаются экзаменуемые, обучавшиеся по данному профилю труда не менее двух последних лет.

Экзамен по трудовому обучению проводит экзаменационная комиссия в составе: председателя (директор МБОУ «СОШ № 47»), заместителя председателя (заместитель директора по УВР МБОУ «СОШ № 47»), членов комиссии (учитель профильного труда экзаменуемой группы, учителя и учителя общеобразовательных дисциплин МБОУ «СОШ № 47») могут быть приглашены преподаватели учреждения среднего профессионального образования и представители производства).

Состав экзаменационной комиссии и дата проведения экзамена утверждаются приказом директора МБОУ «СОШ № 47».

Результаты экзамена по профильному труду оформляются протоколом:

РОССИЙСКАЯ ФЕДЕРАЦИЯ
ЧЕЧЕНСКАЯ РЕСПУБЛИКА
г. ГРОЗНЫЙ
МБОУ «СОШ № 47»

«___» _____ 20__ г.

Протокол №
оценки учебно-трудовой деятельности за период обучения
_____ обучающегося _____ класса

Комиссия в составе председателя: _____
(Ф.И.О.)

заместителя председателя: _____
(Ф.И.О.)

и членов комиссии (Ф.И.О.):

оценила учебно - трудовую подготовку выпускников и вынесла следующие рекомендации:

№ п/п	Ф.И.О. выпускника	Годовая оценка	Оценка практической экзаменационной работы	Оценка устного ответа (собеседования)	Итоговая оценка	Рекомендации комиссии
1	2	3	4	5	6	7

Изделие, выполненное обучающимся в ходе практической экзаменационной работы, хранится 3 года, а протокол оценки учебно - трудовой деятельности за период обучения - 5 лет.

Подготовка к проведению экзамена.

Экзаменуемые выполняют практические контрольные работы (за четверть и учебный год) согласно программным требованиям по данному профилю трудового обучения. Работы хранятся у педагога и предъявляются членам комиссии на экзаменах.

Учителя профильного труда знакомят экзаменуемых с содержанием билетов и помогают им составить конспекты ответов. При составлении конспектов необходимо использовать имеющиеся пособия, учебники.

Занятия по профильному труду в выпускном классе должны предусматривать систематическое повторение ранее пройденного теоретического материала.

Учителем профильного труда должны быть подготовлены материалы, инструменты, детали, заготовки, необходимые для выполнения практической экзаменационной работы.

Порядок проведения экзамена

На выполнение практической экзаменационной работы отводится 2 - 3 часа (с учетом особенностей психофизического развития, обучающихся предусматривается перерыв при необходимости).

Для выполнения практической экзаменационной работы каждый экзаменуемый получает чертеж, рисунок или фотографию объекта, знакомится с образцом - эталоном и техническими требованиями к изделию.

Заготовки для выполнения данного изделия, инструменты и все приспособления, необходимые для выполнения практической экзаменационной работы, экзаменуемый выбирает самостоятельно.

Члены комиссии анализируют и оценивают процесс выполнения экзаменуемым изделия в ходе практической экзаменационной работы и (или) качество изделия. Оцениваются также другие изделия (не менее 5), выполненные экзаменуемым за период обучения в выпускном классе.

По окончании выполнения практической экзаменационной работы проводится устный экзамен (собеседование) по профилю (по решению педагогического совета школа).

Задача собеседования заключается в том, чтобы выявить не только уровень теоретических знаний, умений и навыков выпускников, их дальнейшие планы, но и определить их способность общаться со взрослыми.

Собеседование проводится на основе выполненной практической работы. В ходе беседы членами комиссии выявляется умение выпускника рассказать о последовательности выполнения работы, назначении и устройстве инструментов, станков, оборудования и приспособлений, о свойствах материалов, о трудовых операциях и приемах работы.

На опрос каждого экзаменуемого отводится не менее 30 минут. Между практической экзаменационной работой и устным экзаменом (собеседованием) устанавливается 30-минутный перерыв.

Оценка результатов экзаменов

Итоговая оценка за экзамен по трудовому обучению выставляется на основании оценок, занесенных в протокол оценки учебно-трудовой деятельности: за год, практическую экзаменационную работу и устный ответ. Решающее значение имеет оценка за практическую экзаменационную работу.

Итоговая оценка «5» выставляется, если на «5» выполнена практическая экзаменационная работа, на «5» или «4» оценен устный экзаменационный ответ и в оценках за учебные четверти выпускного класса нет «3».

Итоговая оценка «4» выставляется, если на «4» выполнена практическая экзаменационная работа, на «5» или «4» оценен устный экзаменационный ответ и в оценках, занесенных в протокол, нет «3».

Итоговая оценка «4» выставляется, если на «5» выполнена практическая экзаменационная работа, на «3» оценен устный ответ или по итогам учебных четвертей в выпускном классе было не более двух «3».

Итоговая оценка «3» выставляется, если на «3» выполнена практическая экзаменационная работа, на «4» или «3» оценен устный экзаменационный ответ и в оценках, занесенных в протокол, нет «2».

Итоговая оценка «3» выставляется, если на «4» выполнена практическая экзаменационная работа, на «3» оценен устный ответ и по итогам учебных четвертей в выпускном классе было более двух «3».

Выпускникам IX классов выдается производственная характеристика с перечнем работ, которые они способны выполнять самостоятельно.

2. СОДЕРЖАТЕЛЬНЫЙ РАЗДЕЛ.

2.1. Программа формирования базовых учебных действий.

Программа формирования базовых учебных действий, обучающихся с умственной отсталостью (интеллектуальными нарушениями) (далее - Программа) реализуется в процессе всего школьного обучения и конкретизирует требования Стандарта к личностным и предметным результатам освоения АООП. Программа реализуется в процессе всей учебной и внеурочной деятельности.

Программа строится на основе деятельностного подхода к обучению и позволяет реализовывать коррекционно-развивающий потенциал образования школьников с умственной отсталостью (интеллектуальными нарушениями).

Базовые учебные действия — это элементарные и необходимые единицы учебной деятельности, формирование которых обеспечивает овладение содержанием образования обучающимися с умственной отсталостью. Базовые учебные действия не обладают той степенью обобщенности, которая обеспечивает самостоятельность учебной деятельности и ее реализацию в изменяющихся учебных и внеучебных условиях. Базовые учебные действия формируются и реализуются только в совместной деятельности педагога и обучающегося.

Базовые учебные действия обеспечивают становление учебной деятельности ребенка с умственной отсталостью в основных ее составляющих: познавательной, регулятивной, коммуникативной, личностной.

Основная **цель** реализации Программы состоит в формировании основ учебной деятельности учащихся с легкой умственной отсталостью (интеллектуальными нарушениями), которые обеспечивают его подготовку к самостоятельной жизни в обществе и овладение доступными видами профильного труда.

Задачами реализации Программы являются:

- формирование мотивационного компонента учебной деятельности;
- овладение комплексом базовых учебных действий, составляющих операционный компонент учебной деятельности;
- развитие умений принимать цель и готовый план деятельности, планировать знакомую деятельность, контролировать и оценивать ее результаты в опоре на организационную помощь педагога.

Для реализации поставленной цели и соответствующих ей задач необходимо:

–определить функции и состав базовых учебных действий, учитывая психофизические особенности и своеобразие учебной деятельности обучающихся;

–определить связи базовых учебных действий с содержанием учебных предметов.

Согласно требованиям Стандарта, уровень сформированности базовых учебных действий, обучающихся с умственной отсталостью (интеллектуальными нарушениями) определяется на момент завершения обучения школе.

Функции, состав и характеристика базовых учебных действий обучающихся с умственной отсталостью (интеллектуальными нарушениями)

Современные подходы к повышению эффективности обучения предполагают формирование у школьника положительной мотивации к учению, умению учиться, получать и использовать знания в процессе жизни и деятельности. На протяжении всего обучения проводится целенаправленная работа по формированию учебной деятельности, в которой особое внимание уделяется развитию и коррекции мотивационного и операционного компонентов учебной деятельности, т.к. они во многом определяют уровень ее сформированности и успешность обучения школьника.

В качестве базовых учебных действий рассматриваются операционные, мотивационные, целевые и оценочные.

Функции базовых учебных действий:

обеспечение успешности (эффективности) изучения содержания любой предметной области;

реализация преемственности обучения на всех ступенях образования;

формирование готовности обучающегося с умственной отсталостью (интеллектуальными нарушениями) к дальнейшей трудовой деятельности;

обеспечение целостности развития личности обучающегося.

С учетом возрастных особенностей, обучающихся с умственной отсталостью (интеллектуальными нарушениями) базовые учебные действия целесообразно рассматривать на различных этапах обучения.

I (I¹) - IV классы.

Базовые учебные действия, формируемые у младших школьников, обеспечивают, с одной стороны, успешное начало школьного обучения и осознанное отношение к обучению, с другой — составляют основу формирования в старших классах более сложных действий, которые содействуют дальнейшему становлению ученика как субъекта осознанной активной учебной деятельности на доступном для него уровне.

Состав базовых учебных действий:

1. **Личностные учебные действия** обеспечивают готовность ребенка к принятию новой роли ученика, понимание им на доступном уровне ролевых функций и включение в процесс обучения на основе интереса к его содержанию и организации.

2. **Коммуникативные учебные действия** обеспечивают способность вступать в коммуникацию с взрослыми и сверстниками в процессе обучения.

3. **Регулятивные учебные действия** обеспечивают успешную работу на любом уроке и любом этапе обучения. Благодаря им создаются условия для формирования и реализации начальных логических операций.

4. **Познавательные учебные** действия представлены комплексом начальных логических операций, которые необходимы для усвоения и использования знаний и умений в различных условиях, составляют основу для дальнейшего формирования логического мышления школьников.

Умение использовать все группы действий в различных образовательных ситуациях является показателем их сформированности.

Характеристика базовых учебных действий

Личностные учебные действия

Личностные учебные действия — осознание себя как ученика, заинтересованного посещением школы, обучением, занятиями, как члена семьи, одноклассника, друга; способность к осмыслению социального окружения, своего места в нем, принятие соответствующих возрасту ценностей и социальных ролей; положительное отношение к окружающей действительности, готовность к организации взаимодействия с ней и эстетическому ее восприятию; целостный, социально ориентированный взгляд на мир в единстве его природной и социальной частей; самостоятельность в выполнении учебных заданий, поручений, договоренностей; понимание личной ответственности за свои поступки на основе представлений об этических нормах и правилах поведения в современном обществе; готовность к безопасному и бережному поведению в природе и обществе.

Коммуникативные учебные действия

Коммуникативные учебные действия включают следующие умения:

вступать в контакт и работать в коллективе (учитель–ученик, ученик–ученик, ученик–класс, учитель–класс);

использовать принятые ритуалы социального взаимодействия с одноклассниками и учителем;

обращаться за помощью и принимать помощь;

слушать и понимать инструкцию к учебному заданию в разных видах деятельности и быту;

сотрудничать с взрослыми и сверстниками в разных социальных ситуациях; доброжелательно относиться, сопереживать, конструктивно взаимодействовать с людьми;

договариваться и изменять свое поведение в соответствии с объективным мнением большинства в конфликтных или иных ситуациях взаимодействия с окружающими.

Регулятивные учебные действия:

Регулятивные учебные действия включают следующие умения:

адекватно соблюдать ритуалы школьного поведения (поднимать руку, вставать и выходить из-за парты и т. д.);

принимать цели и произвольно включаться в деятельность, следовать предложенному плану и работать в общем темпе;

активно участвовать в деятельности, контролировать и оценивать свои действия и действия одноклассников;

соотносить свои действия и их результаты с заданными образцами, принимать оценку деятельности, оценивать ее с учетом предложенных критериев, корректировать свою деятельность с учетом выявленных недочетов.

Познавательные учебные действия:

К познавательным учебным действиям относятся следующие умения:

выделять некоторые существенные, общие и отличительные свойства хорошо знакомых предметов;

устанавливать видо-родовые отношения предметов;

делать простейшие обобщения, сравнивать, классифицировать на наглядном материале;

пользоваться знаками, символами, предметами-заместителями;

читать; писать; выполнять арифметические действия;

наблюдать под руководством взрослого за предметами и явлениями окружающей действительности;

работать с несложной по содержанию и структуре информацией (понимать изображение, текст, устное высказывание, элементарное схематическое изображение, таблицу, предъявленных на бумажных и электронных и других носителях).

V - IX классы.

Личностные учебные действия:

Личностные учебные действия представлены следующими умениями: испытывать чувство гордости за свою страну; гордиться школьными успехами и достижениями как собственными, так и своих товарищей; адекватно эмоционально откликаться на произведения литературы, музыки, живописи и др.; уважительно и бережно относиться к людям труда и результатам их деятельности; активно включаться в общепользующую социальную деятельность; бережно относиться к культурно-историческому наследию родного края и страны.

Коммуникативные учебные действия:

Коммуникативные учебные действия включают: вступать и поддерживать коммуникацию в разных ситуациях социального взаимодействия (учебных, трудовых, бытовых и др.); слушать собеседника, вступать в диалог и поддерживать его, использовать разные виды делового письма для решения жизненно значимых задач; использовать доступные источники и средства получения информации для решения коммуникативных и познавательных задач.

Регулятивные учебные действия:

Регулятивные учебные действия представлены умениями: принимать и сохранять цели и задачи решения типовых учебных и практических задач, осуществлять коллективный поиск средств их осуществления; осознанно действовать на основе разных видов инструкций для решения практических и учебных задач; осуществлять взаимный контроль в совместной деятельности; обладать готовностью к осуществлению самоконтроля в процессе деятельности; адекватно реагировать на внешний контроль и оценку, корректировать в соответствии с ней свою деятельность.

Познавательные учебные действия:

Дифференцированно воспринимать окружающий мир, его временно-пространственную организацию;

использовать усвоенные логические операции (сравнение, анализ, синтез, обобщение, классификацию, установление аналогий, закономерностей, причинно-следственных связей) на наглядном, доступном вербальном материале, основе практической деятельности в соответствии с индивидуальными возможностями;

использовать в жизни и деятельности некоторые межпредметные знания, отражающие несложные, доступные существенные связи и отношения между объектами и процессами.

**Связи базовых учебных действий с содержанием учебных предметов
(I - IV классы)**

Перечень учебных действия	Образовательная область	Учебный предмет
Личностные учебные действия		
осознание себя как ученика, заинтересованного посещением школы, обучением, занятиями, как члена семьи, одноклассника, друга	Язык и речевая практика Математика	Русский язык Чтение Речевая практика Математика
способность к осмыслению социального окружения, своего места в нем, принятие соответствующих возрасту ценностей и социальных ролей	Язык и речевая практика Технология	Русский язык Чтение Речевая практика Ручной труд
положительное отношение к окружающей действительности, готовность к организации взаимодействия с ней и эстетическому ее восприятию;	Язык и речевая практика Искусство Физическая культура Технологии	Русский язык Чтение Речевая практика Музыка Изобразительное искусство Физическая культура Ручной труд
целостный, ориентированный взгляд на мир в единстве его природной и социальной частей	Язык и речевая практика Естествознание	Русский язык Чтение Речевая практика Мир природы и человека
самостоятельность в выполнении учебных заданий, поручений, договоренностей	Язык и речевая практика Математика Технологии	Русский язык Чтение Математика Ручной труд
понимание личной ответственности за свои поступки на основе представлений о этических нормах и правилах поведения в современном обществе	Язык и речевая практика Физическая культура Технологии	Русский язык Чтение Речевая практика Физическая культура Ручной труд
готовность к безопасному и бережному поведению в природе и обществе	Язык и речевая практика Естествознание	Русский язык Чтение Речевая практика Мир природы и человека
Коммуникативные учебные действия		
вступать в контакт и работать в коллективе (учитель – ученик, ученик – ученик, ученик– класс, учитель-класс)	Язык и речевая практика Математика Естествознание Физическая культура Технологии	Русский язык Чтение Речевая практика Математика Мир природы и человека Физическая культура Ручной труд
использовать принятые ритуалы социального взаимодействия с одноклассниками и учителем	Язык и речевая практика Математика Естествознание Искусство Физическая культура Технологии	Русский язык Чтение Речевая практика Математика Мир природы и человека Музыка Изобразительное искусство Физическая культура Ручной труд

обращаться за помощью и принимать помощь	Технологии Искусство Математика Физическая культура	Ручной труд Музыка Изобразительное искусство Математика Физическая культура
сотрудничать со взрослыми и сверстниками в разных социальных ситуациях	Технологии Искусство Физическая культура	Ручной труд Музыка Изобразительное искусство Физическая культура
доброжелательно относиться, сопереживать, конструктивно взаимодействовать с людьми	Естествознание Технологии Искусство Физическая культура	Мир природы и человека Ручной труд Музыка Изобразительное искусство Физическая культура
договариваться и изменять свое поведение с учетом поведения других участников спорной ситуации	Язык и речевая практика Физическая культура	Русский язык Чтение Речевая практика Физическая культура
<i>Регулятивные учебные действия</i>		
входить и выходить из учебного помещения со звонком ориентироваться в пространстве класса (зала, учебного помещения)	Язык и речевая практика Математика Искусство Технологии	Русский язык Чтение Речевая практика Математика Музыка Изобразительное искусство Ручной труд Физическая культура Мир природы и человека
пользоваться учебной мебелью		
адекватно использовать ритуалы школьного		
поведения (поднимать руку, вставать и выходить из-за парты и т. д.)		
работать с учебными принадлежностями (инструментами, спортивным инвентарем) и организовывать рабочее место		
принимать цели и произвольно включаться в деятельность, следовать предложенному плану и работать в общем темпе		
активно участвовать в деятельности, контролировать и оценивать свои действия и действия одноклассников		
соотносить свои действия и их результаты с заданными образцами, принимать оценку деятельности, оценивать ее с учетом предложенных критериев, корректировать свою деятельность с учетом выявленных недочетов передвигаться по школе, находить свой класс, другие необходимые помещения		
<i>Познавательные учебные действия</i>		

выделять существенные, общие и отличительные свойства предметов	Язык и речевая практика Математика Естествознание Искусство	Русский язык Чтение Речевая практика Математика Мир природы и человека Изобразительное искусство
устанавливать видо-родовые отношения предметов	Язык и речевая практика Математика Естествознание	Русский язык Чтение Речевая практика Математика Мир природы и человека
делать простейшие обобщения, сравнивать, классифицировать на наглядном материале	Язык и речевая практика Математика Естествознание Искусство	Русский язык Чтение Речевая практика Математика Мир природы и человека Изобразительное искусство
пользоваться знаками, символами, предметами заместителями	Язык и речевая практика Математика Искусство	Русский язык Чтение Речевая практика Математика Музыка Изобразительное искусство
читать	Язык и речевая практика Естествознание	Русский язык Чтение Мир природы и человека
писать	Язык и речевая практика	Русский язык
выполнять арифметические действия	Математика	Математика
наблюдать под руководством взрослого за предметами и явлениями окружающей действительности;	Язык и речевая практика Математика Изобразительное искусство Естествознание	Русский язык Чтение Речевая практика Математика Изобразительное искусство Мир природы и человека
работать с информацией (понимать изображение, текст, устное высказывание, элементарное схематическое изображение, таблицу, предъявленные на бумажных и электронных и других носителях).	Язык и речевая практика Математика Изобразительное искусство	Русский язык Чтение Речевая практика Математика Изобразительное искусство

**Связи базовых учебных действий с содержанием учебных предметов
(V - IX классы)**

<i>Перечень учебных действий</i>		<i>Образовательная область</i>
<i>I. Личностные учебные действия</i>		
осознанно выполнять обязанности ученика,	Человек и общество	Основы социальной жизни

члена школьного коллектива, пользоваться соответствующими правами		
гордиться школьными успехами и достижениями как собственными, так и своих товарищей	Язык и речевая практика Человек и общество Физическая культура Технологии	Русский язык Основы социальной жизни Физическая культура Профильный труд
адекватно эмоционально откликаться на произведения литературы, музыки, живописи и др. уважительно и бережно относиться к людям труда и результатам их деятельности	Язык и речевая практика Искусство Язык и речевая практика Технологии	Русский язык Чтение Музыка Изобразительное искусство Русский язык Чтение Профильный труд
активно включаться в общепользую социальную деятельность осознанно относиться к выбору профессии	Технологии Естествознание Человек и общество	Профильный труд Природоведение Естествознание Основы социальной жизни Профильный труд
бережно относиться к культурно-историческому наследию родного края и страны	Язык и речевая практика Человек и общество Естествознание	Русский язык Чтение История отечества География
понимать личную ответственность за свои поступки на основе представлений о этических нормах и правилах поведения в современном обществе	Язык и речевая практика Человек и общество	Русский язык Чтение Основы социальной жизни
соблюдать правила безопасного и бережного поведения в природе и обществе	Естествознание География Человек и общество Технологии	Природоведение Естествознание Основы социальной жизни Профильный труд
<i>II. Коммуникативные учебные действия</i>		
вступать и поддерживать коммуникацию в разных ситуациях социального взаимодействия (учебных, трудовых, бытовых и др.)	Язык и речевая практика Человек и общество Технологии	Русский язык Чтение Основы социальной жизни Профильный труд
слушать собеседника, вступать в диалог и поддерживать его, признавать возможность	Язык и речевая практика Человек и общество	Русский язык Чтение Основы социальной жизни

существования различных точек зрения и права каждого иметь свою точку зрения, аргументировать свою позицию		
дифференцированно использовать разные виды речевых высказываний (вопросы, ответы, повествование, отрицание и др.) в коммуникативных ситуациях с учетом специфики участников (возраст, социальный статус, знакомый- незнакомый и т.п.)	Язык и речевая практика Человек и общество	Русский язык Чтение Основы социальной
использовать разные виды делового письма для решения жизненно значимых задач использовать разные источники и средства получения информации для решения коммуникативных и познавательных задач, в том числе информационные	Язык и речевая практика Человек и общество Язык и речевая практика Математика	Русский язык Чтение Основы социальной жизни Русский язык Чтение Математика
<i>III. Регулятивные учебные действия</i>		
принимать и сохранять цели и задачи решения типовых учебных и практических задач, осуществлять коллективный поиск средств их осуществления	Язык и речевая практика Естествознание Математика Человек и общество Искусство Технологии Физическая культура	Русский язык Чтение, Природоведение Естествознание География Математика Основы социальной жизни История отечества Музыка Изобразительное искусство Профильный труд Физическая культура
<i>IV. Познавательные учебные действия</i>		
дифференцированно воспринимать окружающий	Язык и речевая практика Математика Естествознание	Русский язык Чтение Математика

мир, его временно-пространственную организацию	Человек и общество	Природоведение Естествознание География Основы социальной жизни История отечества
использовать логические действия (сравнение, анализ, синтез, обобщение, классификацию, установление аналогий, закономерностей, причинно-следственных связей) на наглядном, доступном вербальном материале, основе практической деятельности в соответствии с индивидуальными возможностями применять начальные сведения о сущности и особенностях объектов, процессов и явлений действительности (природных, социальных, культурных, технических и др.) в соответствии с содержанием конкретного учебного предмета и для решения познавательных и практических задач	Искусство Физическая культура Технологии	Изобразительное искусство Музыка Физическая культура Профильный труд
использовать в жизни и деятельности некоторые межпредметные знания, отражающие доступные существенные связи и отношения между объектами и процессами	Язык и речевая практика Математика Естествознание Человек и общество	Русский язык Чтение Математика Природоведение Естествознание География Основы социальной жизни История отечества

Методика и инструментарий оценки успешности освоения и применения обучающимися базовых учебных действий.

Система оценки в сфере базовых учебных действий включает в себя следующие принципы и характеристики:

- систематичность сбора и анализа информации;
- совокупность показателей и индикаторов оценивания должна учитывать интересы всех участников образовательной деятельности, то есть быть информативной для управленцев, педагогов, родителей, обучающихся;

– доступность и прозрачность данных о результатах оценивания для всех участников образовательной деятельности.

Оценка деятельности образовательной организации по формированию и развитию базовых учебных действий у обучающихся может учитывать работу по обеспечению кадровых, методических, материально-технических условий.

Система оценки базовых учебных является уровневой.

Мониторинг сформированности базовых учебных действий у учащихся с легкой умственной отсталостью (интеллектуальными нарушениями)

В процессе обучения необходимо осуществлять мониторинг всех групп базовых учебных действий, который помогает выявить индивидуальные достижения обучающихся и позволит делать выводы об эффективности проводимой в этом направлении работы.

Учебные действия	Параметр оценки	Индикаторы	Баллы
Личностные	Готовность ребенка к принятию новой роли ученика, понимание им на доступном уровне ролевых функций и включение в процесс обучения на основе интереса к его содержанию и организации.	адаптированное поведение в школе, соответствующее возрасту	
		представления о себе, окружающем мире и ориентации в среде	
		адекватная оценка собственных поступков	
		элементарные нравственные и этические качества - стыда, вины, совести как регуляторов морального поведения	
		Ориентация в социальных ролях и межличностных отношениях	элементарные правила поведения в школе, нормы и требования школьной жизни права и обязанности ученика
Регулятивные	Сформированность умения организовывать обучающимся свою учебную деятельность.	умение пользоваться в разных ситуациях элементарными приемами труда, общетрудовыми умениями и навыками	
		самостоятельность, положительная мотивация в процессе выполнения трудовых обязанностей	
		использование базовых навыков учебной деятельности, самостоятельности в обучении	
		умения использовать речь для регуляции своего действия	
		применение выделенных учителем ориентиров действия в новом учебном материале в сотрудничестве с учителем.	
Познавательные	Сформированность познавательного интереса.	использует элементарные сведения, доступные умственно отсталым школьникам, о живой и неживой природе, об организме человека и охране его здоровья	
		использует элементарные навыки грамотного письма, счета, математических действий	

		применяет навыки правильного и осмысленного чтения доступного понимания текста	
		применяет орфографические и пунктуационные навыки	
		применяет навыки сознательного, правильного, беглого и выразительного чтения, умения пересказывать прочитанное	
		владеет фонетически правильным письмом, а затем письмом по правилу (простейшие случаи)	
Коммуникативные	Сформированность умения организовывать продуктивное взаимодействие со сверстниками и взрослыми в процессе учебной и трудовой деятельности.	умение правильно и последовательно излагать свои мысли в устной и письменной форме	
		общая готовность к труду и получения ими профессионально-трудовых знаний и навыков по определенной специальности	
		элементарные умения использовать полученные знания в процессе трудового обучения	
		умение вступать в коммуникацию посредством развитой речи с целью быть понятым	
		владение элементарными навыками передачи информации, диалоговой речью	

Для оценки сформированности каждого действия используется следующая система оценивания:

–0 баллов — действие отсутствует, обучающийся не понимает его смысла, не включается в процесс выполнения вместе с учителем;

–1 балл — смысл действия понимает, связывает с конкретной ситуацией, выполняет действие только по прямому указанию учителя, при необходимости требуется оказание помощи;

–2 балла — преимущественно выполняет действие по указанию учителя, в отдельных ситуациях способен выполнить его самостоятельно;

–3 балла — способен самостоятельно выполнять действие в определенных ситуациях, нередко допускает ошибки, которые исправляет по прямому указанию учителя;

–4 балла — способен самостоятельно применять действие, но иногда допускает ошибки, которые исправляет по замечанию учителя;

–5 баллов — самостоятельно применяет действие в любой ситуации.

Далее определяется уровень сформированности базовых учебных действий обучающегося:

–Высокий уровень – 4 - 5 баллов

–Средний уровень – 2 - 3 балла

–Низкий уровень – 0 - 1 балл.

Для получения объективных результатов по формированию базовых учебных действий в 1 дополнительном и первом классах мониторинг проводится дважды в год, что позволит определить «стартовые» показатели учебных действий:

–первый - по окончании первого этапа адаптационного периода – конец первой четверти;

–второй - в конце четвертой четверти.

Во 2 - 4 классах мониторинг проводится 1 раз в год - в конце 4 четверти. Данные мониторинга представляются на ПМПк. Балльная система оценки позволяет объективно оценить промежуточные и итоговые достижения каждого обучающегося в овладении конкретными учебными действиями, получить общую картину сформированности учебных действий у всех обучающихся, и на этой основе осуществить корректировку процесса их формирования на протяжении всего времени обучения.

2.2. Программы отдельных учебных предметов, курсов коррекционно-образовательной области

Программы учебных предметов (I – IV классы)

РУССКИЙ ЯЗЫК

Пояснительная записка

Обучение русскому языку в I – IV классах предусматривает включение в учебную программу следующих разделов: «Подготовка к усвоению грамоты», «Обучение грамоте», «Практические грамматические упражнения и развитие речи», «Чтение и развитие речи», «Речевая практика».

В младших классах изучение всех предметов, входящих в структуру русского языка, призвано решить следующие задачи:

- Уточнение и обогащение представлений об окружающей действительности и овладение на этой основе языковыми средствами (слово, предложение, словосочетание);
- Формирование первоначальных «дограмматических» понятий и развитие коммуникативно-речевых навыков;
- Овладение различными доступными средствами устной и письменной коммуникации для решения практико-ориентированных задач;
- Коррекция недостатков речевой и мыслительной деятельности;
- Формирование основ навыка полноценного чтения художественных текстов доступных для понимания по структуре и содержанию;
- Развитие навыков устной коммуникации;
- Формирование положительных нравственных качеств и свойств личности.

Подготовка к усвоению грамоты. Подготовка к усвоению первоначальных навыков чтения. Развитие слухового внимания, фонематического слуха. Элементарный звуковой анализ. Совершенствование произносительной стороны речи. Формирование первоначальных языковых понятий: «слово», «предложение», часть слова – «слог» (без называния термина), «звуки гласные и согласные». Деление слов на части. Выделение на слух некоторых звуков. Определение наличия/отсутствия звука в слове на слух.

Подготовка к усвоению первоначальных навыков письма. Развитие зрительного восприятия и пространственной ориентировки на плоскости листа. Совершенствование и развитие мелкой моторики пальцев рук. Усвоение гигиенических правил письма. Подготовка к усвоению навыков письма.

Речевое развитие. Понимание обращенной речи. Выполнение несложных словесных инструкций. Обогащение словарного запаса за счет слов, относящихся к различным

грамматическим категориям. Активизация словаря. Составление нераспространенных и простых распространенных предложений (из 3-4 слов) на основе различных опор (совершаемого действия, простой сюжетной картинке, наблюдению и т. д.).

Расширение арсенала языковых средств, необходимых для вербального общения. Формирование элементарных коммуникативных навыков диалогической речи: ответы на вопросы собеседника на темы, близкие личному опыту, на основе предметно-практической деятельности, наблюдений за окружающей действительностью и т.д.

Обучение грамоте

Формирование элементарных навыков чтения.

Звуки речи. Выделение звука на фоне полного слова. Отчетливое произнесение. Определение места звука в слове. Определение последовательности звуков в несложных по структуре словах. Сравнение на слух слов, различающихся одним звуком.

Различение гласных и согласных звуков на слух и в собственном произношении.

Обозначение звука буквой. Соотнесение и различение звука и буквы. Звукобуквенный анализ несложных по структуре слов.

Образование и чтение слогов различной структуры (состоящих из одной гласной, закрытых и открытых двухбуквенных слогов, закрытых трех буквенных слогов с твердыми и мягкими согласными, со стечениями согласных в начале или в конце слова). Составление и чтение слов из усвоенных слоговых структур. Формирование основ навыка правильного, осознанного и выразительного чтения на материале предложений и небольших текстов (после предварительной отработки с учителем). Разучивание с голоса коротких стихотворений, загадок, чистоговорок.

Формирование элементарных навыков письма.

Развитие мелкой моторики пальцев рук; координации и точности движения руки. Развитие умения ориентироваться на пространстве листа в тетради и классной доски.

Усвоение начертания рукописных заглавных и строчных букв.

Письмо букв, буквосочетаний, слогов, слов, предложений с соблюдением гигиенических норм. Овладение разборчивым, аккуратным письмом. Дословное списывание слов и предложений; списывание со вставкой пропущенной буквы или слога после предварительного разбора с учителем. Усвоение приёмов и последовательности правильного списывания текста. Письмо под диктовку слов и предложений, написание которых не расходится с их произношением.

Практическое усвоение некоторых грамматических умений и орфографических правил: обозначение на письме границ предложения; отдельное написание слов; обозначение заглавной буквой имен и фамилий людей, кличек животных; обозначение на письме буквами сочетания гласных после шипящих (ча—ща, чу—щу, жи—ши).

Речевое развитие.

Использование усвоенных языковых средств (слов, словосочетаний и конструкций предложений) для выражения просьбы и собственного намерения (после проведения подготовительной работы); ответов на вопросы педагога и товарищей класса. Пересказ прослушанных и предварительно разобранных небольших по объему текстов с опорой на вопросы учителя и иллюстративный материал. Составление двух-трех предложений с опорой на серию сюжетных картин, организованные наблюдения, практические действия и т.д.

Практические грамматические упражнения и развитие речи

Фонетика. Звуки и буквы. Обозначение звуков на письме. Гласные и согласные. Согласные твердые и мягкие. Согласные глухие и звонкие.

Согласные парные и непарные по твердости – мягкости, звонкости – глухости. Ударение. Гласные ударные и безударные.

Графика. Обозначение мягкости согласных на письме буквами ь, е, ё, и, ю, я. Разделительный ь. Слог. Перенос слов. Алфавит.

Слово. Слова, обозначающие название предметов. Различение слова и предмета. Слова-предметы, отвечающие на вопрос кто? и что? расширение круга слов, обозначающих фрукты, овощи, мебель, транспорт, явления природы, растения, животных. Слова с уменьшительно-ласкательными суффиксами.

Имена собственные. Большая буква в именах, фамилиях, отчествах, кличках животных, названиях городов, сёл и деревень, улиц, географических объектов.

Знакомство с антонимами и синонимами без называния терминов («Слова-друзья» и «Слова-враги»).

Слова, обозначающие название действий. Различение действия и его названия. Название действий по вопросам что делает? что делают? что делал? что будет делать? Согласование слов-действий со словами-предметами.

Слова, обозначающие признак предмета. Определение признака предмета по вопросам какой? какая? какое? какие? Название признаков, обозначающих цвет, форму, величину, материал, вкус предмета.

Дифференциация слов, относящихся к разным категориям.

Предлог. Предлог как отдельное слово. Раздельное написание предлога со словами. Роль предлога в обозначении пространственного расположения предметов. Составление предложений с предлогами.

Имена собственные (имена и фамилии людей, клички животных, названия городов, сел, улиц, площадей).

Правописание. Правописание сочетаний, шипящих с гласными. Правописание парных звонких и глухих согласных на конце и в середине слова. Проверка написания безударных гласных путем изменения формы слова.

Родственные слова. Подбор гнезд родственных слов. Общая часть родственных слов. Проверяемые безударные гласные в корне слова, подбор проверочных слов. Слова с непроверяемыми орфограммами в корне.

Предложение. Смысловая законченность предложения. Признаки предложения. Главные и второстепенные члены предложений. Оформление предложения в устной и письменной речи. Повествовательные, вопросительные и восклицательные предложения. Составление предложений с опорой на сюжетную картину, серию сюжетных картин, по вопросам, по теме, по опорные слова. Распространение предложений с опорой на предметную картинку или вопросы. Работа с деформированными предложениями. Работа с диалогами.

Развитие речи. Составление подписей к картинкам. Выбор заголовка к из нескольких предложенных. Различение текста и «не текста». Работа с деформированным текстом. Коллективное составление коротких рассказов после предварительного разбора. Коллективное составление небольших по объему изложений и сочинений (3-4 предложения) по плану, опорным словам и иллюстрации.

Чтение и развитие речи

Содержание чтения (круг чтения). Произведения устного народного творчества (пословица, скороговорка, загадка, потешка, закличка, песня, сказка, былина). Небольшие рассказы и стихотворения русских и зарубежных писателей о природе родного края, о жизни детей и взрослых, о труде, о народных праздниках, о нравственных и этических нормах поведения. Статьи занимательного характера об интересном и необычном в окружающем мире, о культуре поведения, об искусстве, историческом прошлом и пр.

Примерная тематика произведений: произведения о Родине, родной природе, об отношении человека к природе, к животным, труду, друг другу; о жизни детей, их дружбе и товариществе; произведения о добре и зле.

Жанровое разнообразие: сказки, рассказы, стихотворения, басни, пословицы, поговорки, загадки, считалки, потешки.

Навык чтения: осознанное, правильное плавное чтение с переходом на чтение целыми словами вслух и «про себя». Формирование умения самоконтроля и самооценки. Формирование навыков выразительного чтения (соблюдение пауз на знаках препинания, выбор соответствующего тона голоса, чтение по ролям и драматизация разобранных диалогов).

Работа с текстом. Понимание слов и выражений, употребляемых в тексте. Различение простейших случаев многозначности и сравнений. Деление текста на части, составление простейшего плана и определение основной мысли произведения под руководством учителя. Составление картинного плана. Пересказ текста или части текста по плану и опорным словам.

Внеклассное чтение. Чтение детских книг русских и зарубежных писателей. Знание заглавия и автора произведения. Ориентировка в книге по оглавлению. Ответы на вопросы о прочитанном, пересказ. Отчет о прочитанной книге.

Речевая практика

Аудирование и понимание речи. Выполнение простых и составных устных инструкций учителя, словесный отчет о выполненных действиях. Прослушивание и выполнение инструкций, записанных на аудионосители. Чтение и выполнение словесных инструкций, предъявленных в письменном виде.

Соотнесение речи и изображения (выбор картинки, соответствующей слову, предложению).

Повторение и воспроизведение по подобию, по памяти отдельных слогов, слов, предложений.

Слушание небольших литературных произведений в изложении педагога и с аудионосителей. Ответы на вопросы по прослушанному тексту, пересказ.

Дикция и выразительность речи. Развитие артикуляционной моторики. Формирование правильного речевого дыхания. Практическое использование силы голоса, тона, темпа речи в речевых ситуациях. Использование мимики и жестов в общении.

Общение и его значение в жизни. Речевое и неречевое общение. Правила речевого общения. Письменное общение (афиши, реклама, письма, открытки и др.). Условные знаки в общении людей.

Общение на расстоянии. Кино, телевидение, радио».

Виртуальное общение. Общение в социальных сетях.

Влияние речи на мысли, чувства, поступки людей.

Организация речевого общения

Базовые формулы речевого общения

Обращение, привлечение внимания. «Ты» и «Вы», обращение по имени и отчеству, по фамилии, обращение к знакомым взрослым и ровесникам. Грубое обращение, нежелательное обращение (по фамилии). Ласковые обращения. Грубые и негрубые обращения. Бытовые (неофициальные) обращения к сверстникам, в семье. Именные, бытовые, ласковые обращения. Функциональные обращения (к продавцу, к сотруднику полиции и др.). Специфика половозрастных обращений (дедушка, бабушка, тетенька, девушка, мужчина и др.). Вступление в речевой контакт с незнакомым человеком без обращения («Скажите, пожалуйста...»). Обращение в письме, в поздравительной открытке.

Знакомство, представление, приветствие. Формулы «Давай познакомимся», «Меня зовут ...», «Меня зовут ..., а тебя?». Формулы «Это ...», «Познакомься пожалуйста, это ...». Ответные реплики на приглашение познакомиться («Очень приятно!», «Рад познакомиться!»).

Приветствие и прощание. Употребление различных формул приветствия и прощания в зависимости от адресата (взрослый или сверстник). Формулы «здравствуй», «здравствуйте», «до свидания». Развертывание формул с помощью обращения по имени и отчеству. Жесты приветствия и прощания. Этикетные правила приветствия: замедлить шаг или остановиться, посмотреть в глаза человеку.

Формулы «Доброе утро», «Добрый день», «Добрый вечер», «Спокойной ночи». Неофициальные разговорные формулы «привет», «салют», «счастливо», «пока». Грубые (фамильярные) формулы «здорово», «бывай», «чао» и др. (в зависимости от условий школы). Недопустимость дублирования этикетных формул, использованных невоспитанными взрослыми. Развертывание формул с помощью обращений.

Формулы, сопровождающие ситуации приветствия и прощания «Как дела?», «Как живешь?», «До завтра», «Всего хорошего» и др. Просьбы при прощании «Приходи(те) еще», «Заходи(те)», «Звони(те)».

Приглашение, предложение. Приглашение домой. Правила поведения в гостях.

Поздравление, пожелание. Формулы «Поздравляю с ...», «Поздравляю с праздником ...» и их развертывание с помощью обращения по имени и отчеству.

Пожелания близким и малознакомым людям, сверстникам и старшим. Различия пожеланий в связи с разными праздниками. Формулы «Желаю тебе ...», «Желаю Вам ...», «Я хочу пожелать ...». Неречевые средства: улыбка, взгляд, доброжелательность тона.

Поздравительные открытки.

Формулы, сопровождающие вручение подарка «Это Вам (тебе)», «Я хочу подарить тебе ...» и др. Этикетные и эмоциональные реакции на поздравления и подарки.

Одобрение, комплимент. Формулы «Мне очень нравится твой ...», «Как хорошо ты ...», «Как красиво!» и др.

Телефонный разговор. Формулы обращения, привлечения внимания в телефонном разговоре. Значение сигналов телефонной связи (гудки, обращения автоответчика сотовой связи). Выражение просьбы позвать к телефону («Позовите пожалуйста ...», «Попросите пожалуйста...»), «Можно попросить (позвать)...»). Распространение этих формул с помощью приветствия. Ответные реплики адресата «алло», «да», «Я слушаю».

Просьба, совет. Обращение с просьбой к учителю, соседу по парте на уроке или на перемене. Обращение с просьбой к незнакомому человеку. Обращение с просьбой к сверстнику, к близким людям.

Развертывание просьбы с помощью мотивировки. Формулы «Пожалуйста, ...», «Можно ..., пожалуйста!», «Разрешите...», «Можно мне ...», «Можно я ...».

Мотивировка отказа. Формулы «Извините, но ...».

Благодарность. Формулы «спасибо», «большое спасибо», «пожалуйста». Благодарность за поздравления и подарки («Спасибо ... имя»), благодарность как ответная реакция на выполнение просьбы. Мотивировка благодарности. Формулы «Очень приятно», «Я очень рада» и др. как мотивировка благодарности. Ответные реплики на поздравление, пожелание («Спасибо за поздравление», «Я тоже поздравляю тебя (Вас)». «Спасибо, и тебя (Вас) поздравляю»).

Замечание, извинение. Формулы «извините пожалуйста» с обращением и без него. Правильная реакция на замечания. Мотивировка извинения («Я нечаянно», «Я не хотел» и др.). Использование форм обращения при извинении. Извинение перед старшим, ровесником. Обращение и мотивировка при извинении.

Сочувствие, утешение. Сочувствие заболевшему сверстнику, взрослому. Слова поддержки, утешения.

Одобрение, комплимент. Одобрение как реакция на поздравления, подарки: «Молодец!», «Умница!», «Как красиво!»

Примерные темы речевых ситуаций

«Я – дома» (общение с близкими людьми, прием гостей)

«Я и мои товарищи» (игры и общение со сверстниками, общение в школе, в секции, в творческой студии)

«Я за порогом дома» (покупка, поездка в транспорте, обращение за помощью (в т.ч. в экстренной ситуации), поведение в общественных местах (кино, кафе и др.)

«Я в мире природы» (общение с животными, поведение в парке, в лесу).

Темы речевых ситуаций формулируются исходя из уровня развития коммуникативных и речевых умений, обучающихся и социальной ситуации их жизни. Например, в рамках лексической темы «Я за порогом дома» для отработки этикетных форм знакомства на уроках могут быть организованы речевые ситуации «Давайте познакомимся!», «Знакомство во дворе», «Знакомство в гостях».

Алгоритм работы над темой речевой ситуации

- Выявление и расширение представлений по теме речевой ситуации.
- Актуализация, уточнение и расширение словарного запаса о теме ситуации.
- Составление предложений по теме ситуации, в т.ч. ответы на вопросы и формулирование вопросов учителю, одноклассникам.
- Конструирование диалогов, участие в диалогах по теме ситуации.
- Выбор атрибутов к ролевой игре по теме речевой ситуации. Уточнение ролей, сюжета игры, его вариативности.
- Моделирование речевой ситуации.

–Составление устного текста (диалогического или несложного монологического) по теме ситуации.

РОДНОЙ ЯЗЫК (чеченский)

Пояснительная записка

В младших классах изучение родного языка, призвано решить следующие задачи:

- уточнение и обогащение представлений об окружающей действительности и овладение на этой основе языковыми средствами (слово, предложение, словосочетание);
- формирование первоначальных «дограмматических» понятий и развитие коммуникативно-речевых навыков;
- овладение различными доступными средствами устной и письменной коммуникации для решения практико-ориентированных задач;
- коррекция недостатков речевой и мыслительной деятельности;
- формирование основ навыка полноценного чтения художественных текстов доступных для понимания по структуре и содержанию;
- развитие навыков устной коммуникации;
- формирование положительных нравственных качеств и свойств личности.

Подготовка к усвоению грамоты. Подготовка к усвоению первоначальных навыков чтения. Развитие слухового внимания, фонематического слуха. Элементарный звуковой анализ. Совершенствование произносительной стороны речи. Формирование первоначальных языковых понятий: «слово», «предложение», часть слова – «слог» (без называния термина), «звуки гласные и согласные». Деление слов на части. Выделение на слух некоторых звуков. Определение наличия/отсутствия звука в слове на слух.

Подготовка к усвоению первоначальных навыков письма. Развитие зрительного восприятия и пространственной ориентировки на плоскости листа. Совершенствование и развитие мелкой моторики пальцев рук. Усвоение гигиенических правил письма. Подготовка к усвоению навыков письма.

Речевое развитие. Понимание обращенной речи. Выполнение несложных словесных инструкций. Обогащение словарного запаса за счет слов, относящихся к различным грамматическим категориям. Активизация словаря. Составление нераспространенных и простых распространенных предложений (из 3 - 4 слов) на основе различных опор (совершаемого действия, простой сюжетной картинке, наблюдению и т. д.).

Расширение арсенала языковых средств, необходимых для вербального общения. Формирование элементарных коммуникативных навыков диалогической речи: ответы на вопросы собеседника на темы, близкие личному опыту, на основе предметно-практической деятельности, наблюдений за окружающей действительностью и т.д.

Обучение грамоте

Формирование элементарных навыков чтения.

Звуки речи. Выделение звука на фоне полного слова. Отчетливое произнесение. Определение места звука в слове. Определение последовательности звуков в несложных по структуре словах. Сравнение на слух слов, различающихся одним звуком.

Различение гласных и согласных звуков на слух и в собственном произношении.

Обозначение звука буквой. Соотнесение и различение звука и буквы. Звукобуквенный анализ несложных по структуре слов.

Образование и чтение слогов различной структуры (состоящих из одной гласной, закрытых и открытых двухбуквенных слогов, закрытых трех буквенных слогов с твердыми

и мягкими согласными, со стечениями согласных в начале или в конце слова). Составление и чтение слов из усвоенных слоговых структур. Формирование основ навыка правильного, осознанного и выразительного чтения на материале предложений и небольших текстов (после предварительной отработки с учителем). Разучивание с голоса коротких стихотворений, загадок, чистоговорок.

Формирование элементарных навыков письма.

Развитие мелкой моторики пальцев рук; координации и точности движения руки. Развитие умения ориентироваться на пространстве листа в тетради и классной доски.

Усвоение начертания рукописных заглавных и строчных букв.

Письмо букв, буквосочетаний, слогов, слов, предложений с соблюдением гигиенических норм. Овладение разборчивым, аккуратным письмом. Дословное списывание слов и предложений; списывание со вставкой пропущенной буквы или слога после предварительного разбора с учителем. Усвоение приёмов и последовательности правильного списывания текста. Письмо под диктовку слов и предложений, написание которых не расходится с их произношением.

Практическое усвоение некоторых грамматических умений и орфографических правил: обозначение на письме границ предложения; раздельное написание слов; обозначение заглавной буквой имен и фамилий людей, кличек животных.

Речевое развитие.

Использование усвоенных языковых средств (слов, словосочетаний и конструкций предложений) для выражения просьбы и собственного намерения (после проведения подготовительной работы); ответов на вопросы педагога и товарищей класса. Пересказ прослушанных и предварительно разобранных небольших по объёму текстов с опорой на вопросы учителя и иллюстративный материал. Составление двух-трех предложений с опорой на серию сюжетных картин, организованные наблюдения, практические действия и т.д.

Практические грамматические упражнения и развитие речи

Фонетика. Звуки и буквы. Обозначение звуков на письме. Гласные и согласные. Согласные твердые и мягкие.

Ударение. Гласные ударные и безударные.

Графика. Слог. Перенос слов. Алфавит.

Слово. Слова, обозначающие название предметов. Различение слова и предмета. Слова-предметы, отвечающие на вопрос кто? и что? расширение круга слов, обозначающих фрукты, овощи, мебель, транспорт, явления природы, растения, животных. Слова с уменьшительно-ласкательными суффиксами.

Имена собственные. Большая буква в именах, фамилиях, отчествах, кличках животных, названиях городов, сёл и деревень, улиц, географических объектов.

Знакомство с антонимами и синонимами без называния терминов («Слова-друзья» и «Слова-враги»).

Слова, обозначающие название действий. Различение действия и его названия. Название действий по вопросам: х1ун до?; х1ун дина?; х1ун дийр ду? Согласование слов-действий со словами-предметами.

Слова, обозначающие признак предмета. Определение признака предмета по вопросам: муха?; муьлха?; муьлханиг? Название признаков, обозначающих цвет, форму, величину, материал, вкус предмета.

Дифференциация слов, относящихся к разным категориям.

Предлог. Предлог как отдельное слово. Раздельное написание предлога со словами. Роль предлога в обозначении пространственного расположении предметов. Составление предложений с предлогами.

Имена собственные (имена и фамилии людей, клички животных, названия городов, сел, улиц, площадей).

Правописание. Правописание сочетаний, шипящих с гласными. Шалха элпаш нийсаяздаран бакъонаш. Дош сехъадаккхаран бакъонаш.

Проверка написания безударных гласных путем изменения формы слова.

Родственные слова. Подбор гнезд родственных слов. Общая часть родственных слов. Проверяемые безударные гласные в корне слова, подбор проверочных слов. Слова с непроверяемыми орфограммами в корне.

Предложение. Смысловая законченность предложения. Признаки предложения. Главные и второстепенные члены предложений. Оформление предложения в устной и письменной речи. Повествовательные, вопросительные и восклицательные предложения. Составление предложений с опорой на сюжетную картину, серию сюжетных картин, по вопросам, по теме, по опорные слова. Распространение предложений с опорой на предметную картинку или вопросы. Работа с деформированными предложениями. Работа с диалогами.

Развитие речи. Составление подписей к картинкам. Выбор заголовка к из нескольких предложенных. Различение текста и «не текста». Работа с деформированным текстом. Коллективное составление коротких рассказов после предварительного разбора. Коллективное составление небольших по объему изложений и сочинений (3 - 4 предложения) по плану, опорным словам и иллюстрации.

ЛИТЕРАТУРНОЕ ЧТЕНИЕ НА ЧЕЧЕНСКОМ ЯЗЫКЕ

Содержание чтения (круг чтения). Произведения устного народного творчества (пословица, скороговорка, загадка, песня, сказка, былина). Небольшие рассказы и стихотворения чеченских, ингушских, русских и зарубежных и др. писателей о природе родного края, о жизни детей и взрослых, о труде, о народных праздниках, о нравственных и этических нормах поведения. Статьи занимательного характера об интересном и необычном в окружающем мире, о культуре поведения, об искусстве, историческом прошлом и пр.

Примерная тематика произведений: произведения о Родине, родной природе, об отношении человека к природе, к животным, труду, друг другу; о жизни детей, их дружбе и товариществе; произведения о добре и зле.

Жанровое разнообразие: сказки, рассказы, стихотворения, басни, пословицы, поговорки, загадки, считалки.

Навык чтения: осознанное, правильное плавное чтение с переходом на чтение целыми словами вслух и «про себя». Формирование умения самоконтроля и самооценки. Формирование навыков выразительного чтения (соблюдение пауз на знаках препинания, выбор соответствующего тона голоса, чтение по ролям и драматизация разобранных диалогов).

Работа с текстом. Понимание слов и выражений, употребляемых в тексте. Различение простейших случаев многозначности и сравнений. Деление текста на части,

составление простейшего плана и определение основной мысли произведения под руководством учителя. Составление картинного плана. Пересказ текста или части текста по плану и опорным словам.

Внеклассное чтение. Чтение детских книг русских и зарубежных писателей. Знание заглавия и автора произведения. Ориентировка в книге по оглавлению. Ответы на вопросы о прочитанном, пересказ. Отчет о прочитанной книге.

Речевая практика

Аудирование и понимание речи. Выполнение простых и составных устных инструкций учителя, словесный отчет о выполненных действиях. Прослушивание и выполнение инструкций, записанных на аудионосители. Чтение и выполнение словесных инструкций, предъявленных в письменном виде.

Соотнесение речи и изображения (выбор картинки, соответствующей слову, предложению).

Повторение и воспроизведение по подобию, по памяти отдельных слогов, слов, предложений.

Слушание небольших литературных произведений в изложении педагога и с аудионосителей. Ответы на вопросы по прослушанному тексту, пересказ.

Дикция и выразительность речи. Развитие артикуляционной моторики. Формирование правильного речевого дыхания. Практическое использование силы голоса, тона, темпа речи в речевых ситуациях. Использование мимики и жестов в общении.

Общение и его значение в жизни. Речевое и неречевое общение. Правила речевого общения. Письменное общение (афиши, реклама, письма, открытки и др.). Условные знаки в общении людей.

Общение на расстоянии. Кино, телевидение, радио».

Виртуальное общение. Общение в социальных сетях.

Влияние речи на мысли, чувства, поступки людей.

Организация речевого общения

Базовые формулы речевого общения.

Обращение, привлечение внимания. «Хьо» и «Шуна», обращение по имени и отчеству, по фамилии, обращение к знакомым взрослым и ровесникам. Грубое обращение, нежелательное обращение (по фамилии). Ласковые обращения. Грубые и негрубые обращения. Бытовые (неофициальные) обращения к сверстникам, в семье. Именные, бытовые, ласковые обращения. Функциональные обращения (к продавцу, к сотруднику полиции и др.). Специфика половозрастных обращений (дедушка, бабушка, тетенька, девушка, мужчина и др.). Вступление в речевой контакт с незнакомым человеком без обращения («Алахьа ахь, ...»). Обращение в письме, в поздравительной открытке.

Знакомство, представление, приветствие. Формулы «Девзаш хир ду вай», «Сан це ю...», «Сан це ю ..., хьан це муха ю?». Формулы «Иза ...», «Хіара ю (ву), иза ...». Ответные реплики на приглашение познакомиться («Чіогла хазахета!», «Воккхаен девзина!» «Йоккхаен девзина!»).

Приветствие и прощание. Употребление различных формул приветствия и прощания в зависимости от адресата (взрослый или сверстник). Развертывание формул с помощью обращения по имени и отчеству. Жесты приветствия и прощания. Этикетные правила приветствия: замедлить шаг или остановиться, посмотреть в глаза человеку.

Формулы «Гуйре дика хуьлда», «Де дика хуьлда», «Суйре дика хуьлда», «Буйса маьрша йогийла». Развертывание формул с помощью обращений.

Формулы, сопровождающие ситуации приветствия и прощания «Хьан гьуллакхаш муха ду?», «Хьо муха веа?» и др.

Приглашение, предложение. Приглашение домой. Правила поведения в гостях.

Поздравление, пожелание. Формулы «Даггара декъала во (йо) ...» и их развертывание с помощью обращения по имени и отчеству.

Пожелания близким и малознакомым людям, сверстникам и старшим. Различия пожеланий в связи с разными праздниками. Неречевые средства: улыбка, взгляд, доброжелательность тона.

Поздравительные открытки.

Формулы, сопровождающие вручение подарка «Хьара совглат хьуна ду», «Хьара совглат хьуна дан лабара суна ...» и др. Этикетные и эмоциональные реакции на поздравления и подарки.

Одобрение, комплимент. Формулы «Суна хазакхета хьан ...» и др.

Телефонный разговор. Формулы обращения, привлечения внимания в телефонном разговоре. Значение сигналов телефонной связи (гудки, обращения автоответчика сотовой связи). Выражение просьбы позвать к телефону («Схьакхайкха зейне ...», «Алахьа цуьнга...», «Хатта мегар дарий ас...»). Распространение этих формул с помощью приветствия. Ответные реплики адресата «алло», «хьун боху», «со ладугьуш ю (ву)».

Просьба, совет. Обращение с просьбой к учителю, соседу по парте на уроке или на перемене. Обращение с просьбой к незнакомому человеку. Обращение с просьбой к сверстнику, к близким людям.

Развертывание просьбы с помощью мотивировки. Формулы «Мегара дарий....?».

Мотивировка отказа. Формулы «Бехк ма билла, амма ...».

Благодарность. Формулы «баркалла», «Дела реза хуьлда!». Благодарность за поздравления и подарки («Дела реза хуьлда ... имя»), благодарность как ответная реакция на выполнение просьбы. Мотивировка благодарности. Формулы «Суна чьогла хазакхета» и др. как мотивировка благодарности.

Замечание, извинение. Формулы «Къинтгера вала (яла, довла)» с обращением и без него. Правильная реакция на замечания. Мотивировка извинения («Ас ца хууш дира иза» и др.). Использование форм обращения при извинении. Извинение перед старшим, ровесником. Обращение и мотивировка при извинении.

Сочувствие, утешение. Сочувствие заболевшему сверстнику, взрослому. Слова поддержки, утешения.

Одобрение, комплимент. Одобрение как реакция на поздравления, подарки: «Дика йол (клант, адам)!».

Примерные темы речевых ситуаций

«Я-дома» (общение с близкими людьми, прием гостей).

«Я и мои друзья» (игры и общение со сверстниками, общение в школе, в секции, в творческой студии)

«Я за порогом дома» (покупка, поездка в транспорте, обращение за помощью (в т.ч. в экстренной ситуации), поведение в общественных местах (кино, кафе и др.)

«Я в мире природы» (общение с животными, поведение в парке, в лесу).

Темы речевых ситуаций формулируются исходя из уровня развития коммуникативных и речевых умений, обучающихся и социальной ситуации их жизни. Например, в рамках лексической темы «Я за порогом дома» для отработки этикетных форм знакомства на уроках могут быть организованы речевые ситуации «Давайте познакомимся!», «Знакомство во дворе», «Знакомство в гостях».

Алгоритм работы над темой речевой ситуации

- Выявление и расширение представлений по теме речевой ситуации.
- Актуализация, уточнение и расширение словарного запаса о теме ситуации.
- Составление предложений по теме ситуации, в т.ч. ответы на вопросы и формулирование вопросов учителю, одноклассникам.
- Конструирование диалогов, участие в диалогах по теме ситуации.
- Выбор атрибутов к ролевой игре по теме речевой ситуации. Уточнение ролей, сюжета игры, его вариативности.
- Моделирование речевой ситуации.
- Составление устного текста (диалогического или несложного монологического) по теме ситуации.

МАТЕМАТИКА

Пояснительная записка

Математика является одним из важных общеобразовательных предметов в образовательных организациях, осуществляющих обучение учащихся с умственной отсталостью (интеллектуальными нарушениями). Основной целью обучения математике является подготовка обучающихся этой категории к жизни в современном обществе и овладение доступными профессионально-трудовыми навыками.

Исходя из основной цели, задачами обучения математике являются:

–формирование доступных умственно обучающимся с умственной отсталостью (интеллектуальными нарушениями) математических знаний и умений, необходимых для решения учебно-познавательных, учебно-практических, житейских и профессиональных задач и развитие способности их использования при решении соответствующих возрасту задач;

–коррекция и развитие познавательной деятельности и личностных качеств, обучающихся с умственной отсталостью (интеллектуальными нарушениями) средствами математики с учетом их индивидуальных возможностей;

–формирование положительных качеств личности, в частности аккуратности, настойчивости, трудолюбия, самостоятельности, терпеливости, любознательности, умений планировать свою деятельность, доводить начатое дело до конца, осуществлять контроль и самоконтроль.

Пропедевтика.

Свойства предметов

Предметы, обладающие определенными свойствами: цвет, форма, размер (величина), назначение. Слова: каждый, все, кроме, остальные (оставшиеся), другие.

Сравнение предметов

Сравнение двух предметов, серии предметов.

Сравнение предметов, имеющих объем, площадь, по величине: большой, маленький, больше, меньше, равные, одинаковые по величине; равной, одинаковой, такой же величины.

Сравнение предметов по размеру. Сравнение двух предметов: длинный, короткий (широкий, узкий, высокий, низкий, глубокий, мелкий, толстый, тонкий); длиннее, короче (шире, уже, выше, ниже, глубже, мельче, толще, тоньше); равные, одинаковые по длине (ширине, высоте, глубине, толщине); равной, одинаковой, такой же длины (ширины, высоты, глубины, толщины). Сравнение трех-четырех предметов по длине (ширине, высоте, глубине, толщине); длиннее, короче (шире, уже, выше, ниже, глубже, мельче, тоньше, толще); самый длинный, самый короткий (самый широкий, узкий, высокий, низкий, глубокий, мелкий, толстый, тонкий).

Сравнение двух предметов по массе (весу): тяжелый, легкий, тяжелее, легче, равные, одинаковые по тяжести (весу), равной, одинаковой, такой же тяжести (равного, одинакового, такого же веса). Сравнение трех-четырех предметов по тяжести (весу): тяжелее, легче, самый тяжелый, самый легкий.

Сравнение предметных совокупностей по количеству предметов, их составляющих.

Сравнение двух-трех предметных совокупностей. Слова: сколько, много, мало, больше, меньше, столько же, равное, одинаковое количество, немного, несколько, один, ни одного.

Сравнение количества предметов одной совокупности до и после изменения количества предметов, ее составляющих.

Сравнение небольших предметных совокупностей путем установления взаимно однозначного соответствия между ними или их частями:

больше, меньше, одинаковое, равное количество, столько же, сколько, лишние, недостающие предметы.

Сравнение объемов жидкостей, сыпучих веществ

Сравнение объемов жидкостей, сыпучих веществ в одинаковых емкостях. Слова: больше, меньше, одинаково, равно, столько же.

Сравнение объемов жидкостей, сыпучего вещества в одной емкости до и после изменения объема.

Положение предметов в пространстве, на плоскости

Положение предметов в пространстве, на плоскости относительно учащегося, по отношению друг к другу: впереди, сзади, справа, слева, правее, левее, вверху, внизу, выше, ниже, далеко, близко, дальше, ближе, рядом, около, здесь, там, на, в, внутри, перед, за, над, под, напротив, между, в середине, в центре.

Ориентировка на листе бумаги: вверху, внизу, справа, слева, в середине (центре); верхний, нижний, правый, левый край листа; то же для сторон: верхняя, нижняя, правая, левая половина, верхний правый, левый, нижний правый, левый углы.

Единицы измерения и их соотношения

Единица времени — сутки. Сутки: утро, день, вечер, ночь. Сегодня, завтра, вчера, на следующий день, рано, поздно, вовремя, давно, недавно, медленно, быстро.

Сравнение по возрасту: молодой, старый, моложе, старше.

Геометрический материал

Круг, квадрат, прямоугольник, треугольник. Шар, куб, брус.

Нумерация. Счет предметов. Чтение и запись чисел в пределах 100. Разряды. Представление чисел в виде суммы разрядных слагаемых.

Сравнение и упорядочение чисел, знаки сравнения.

Единицы измерения и их соотношения. Величины и единицы их измерения. Единица массы (килограмм), емкости (литр), времени (минута, час, сутки, неделя, месяц, год), стоимости (рубль, копейка), длины (миллиметр, сантиметр, дециметр, метр). Соотношения между единицами измерения однородных величин. Сравнение и упорядочение однородных величин.

Арифметические действия. Сложение, вычитание, умножение и деление неотрицательных целых чисел. Названия компонентов арифметических действий, знаки действий. Таблица сложения. Таблица умножения и деления. Арифметические действия с числами 0 и 1. Взаимосвязь арифметических действий. Нахождение неизвестного компонента арифметического действия. Числовое выражение. Скобки. Порядок действий. Нахождение значения числового выражения. Использование свойств арифметических действий в вычислениях (переместительное свойство сложения и умножения). Алгоритмы письменного сложения, вычитания, умножения и деления. Способы проверки правильности вычислений.

Арифметические задачи. Решение текстовых задач арифметическим способом. Простые арифметические задачи на нахождение суммы и разности (остатка). Простые арифметические задачи на увеличение (уменьшение) чисел на несколько единиц. Простые арифметические задачи на нахождение произведения, частного (деление на равные части, деление по содержанию); увеличение в несколько раз, уменьшение в несколько раз. Простые арифметические задачи на нахождение неизвестного слагаемого. Задачи, содержащие отношения «больше на (в)...», «меньше на (в)...». Задачи на расчет стоимости (цена, количество, общая стоимость товара). Составные арифметические задачи, решаемые в два действия.

Геометрический материал. Пространственные отношения. Взаимное расположение предметов в пространстве и на плоскости (выше—ниже, слева—справа, сверху—снизу, ближе—дальше, между и пр.).

Геометрические фигуры. Распознавание и изображение геометрических фигур: точка, линия (кривая, прямая), отрезок, ломаная, угол, многоугольник, треугольник, прямоугольник, квадрат, окружность, круг. Замкнутые и незамкнутые кривые: окружность, дуга. Ломаные линии — замкнутая, незамкнутая. Граница многоугольника — замкнутая ломаная линия. Использование чертежных инструментов для выполнения построений.

Измерение длины отрезка. Сложение и вычитание отрезков. Измерение отрезков ломаной и вычисление ее длины.

Взаимное положение на плоскости геометрических фигур (пересечение, точки пересечения).

Геометрические формы в окружающем мире. Распознавание и называние: куб, шар.

МИР ПРИРОДЫ И ЧЕЛОВЕКА

Пояснительная записка

Основная цель предмета «Мир природы и человека» заключается в формировании первоначальных знаний о живой и неживой природе; понимании простейших взаимосвязей, существующих между миром природы и человека.

Курс «Мир природы и человека» является начальным звеном формирования естественноведческих знаний, пропедевтическим этапом формирования у учащихся умений наблюдать, анализировать, взаимодействовать с окружающим миром.

Содержание дисциплины предусматривает знакомство с объектами и явлениями окружающего мира и дает возможность постепенно раскрывать причинно-следственные связи между природными явлениями и жизнью человека.

При отборе содержания курса «Мир природы и человека» учтены современные научные данные об особенностях познавательной деятельности, эмоционально волевой регуляции, поведения младших школьников с умственной отсталостью (интеллектуальными нарушениями).

Программа реализует современный взгляд на обучение естественноведческим дисциплинам, который выдвигает на первый план обеспечение:

- полисенсорности восприятия объектов;
- практического взаимодействия обучающихся с умственной отсталостью (интеллектуальными нарушениями) с предметами познания, по возможности в натуральном виде и в естественных условиях или в виде макетов в специально созданных учебных ситуациях;

- накопления представлений об объектах и явлениях окружающего мира через взаимодействие с различными носителями информации: устным и печатным словом, иллюстрациями, практической деятельностью в процессе решения учебно-познавательных задач, в совместной деятельности друг с другом в процессе решения проблемных ситуаций и т.п.;

- закрепления представлений, постоянное обращение к уже изученному, систематизации знаний и накоплению опыта взаимодействия с предметами познания в игровой, коммуникативной и учебной деятельности;

- постепенного усложнения содержания предмета: расширение характеристик предмета познания, преемственность изучаемых тем. Основное внимание при изучении курса «Мир природы и человека» уделено формированию представлений об окружающем мире: живой и неживой природе, человеку, месте человека в природе, взаимосвязях человека и общества с природой. Практическая направленность учебного

предмета реализуется через развитие способности к использованию знаний о живой и неживой природе, об особенностях человека как биосоциального существа для осмысленной и самостоятельной организации безопасной жизни в конкретных условиях.

Структура курса представлена следующими разделами: «Сезонные изменения», «Неживая природа», «Живая природа (в том числе человек)», «Безопасное поведение».

Повышение эффективности усвоения учебного содержания требует организации большого количества наблюдений, упражнений, практических работ, игр, экскурсий для ознакомления и накопления опыта первичного взаимодействия с изучаемыми объектами и явлениями.

Сезонные изменения

Временные изменения. День, вечер, ночь, утро. Сутки, время суток. Время суток и солнце (по результатам наблюдений). Время суток на циферблате часов. Дни недели, порядок следования, рабочие и выходные дни. Неделя и месяц.

Времена года: Осень. Зима. Весна. Лето. Основные признаки каждого времени года (изменения в неживой природе, жизни растений, животных и человека) Месяцы осенние, зимние, весенние, летние. Порядок месяцев в сезоне; в году, начиная с января. Календарь

Осень — начальная осень, середина сезона, поздняя осень. Зима — начало, середина, конец зимы. Весна — ранняя, середина весны, поздняя весна. Смена времен года. Значение солнечного тепла и света. Преобладание сезонных изменений. Взаимозависимость изменений в неживой и живой природе, жизни людей (в том числе и по результатам наблюдений).

Сезонные изменения в неживой природе. Изменения, происходящие в природе в разное время года, с постепенным нарастанием подробности описания качественных изменений: температура воздуха (тепло – холодно, жара, мороз, замеры температуры); осадки (снег – дождь, иней, град); ветер (холодный – теплый, направление и сила, на основе наблюдений); солнце (яркое – тусклое, большое – маленькое, греет, светит) облака (облака, тучи, гроза), состояние водоемов (ручьи, лужи, покрылись льдом, теплая - холодная вода), почвы (сухая - влажная – заморозки).

Солнце и изменения в неживой и живой природе. Долгота дня зимой и летом.

Растения и животные в разное время года

Жизнь растений и животных (звери, птицы, рыбы, насекомые) в разные сезоны года. Сбор листьев, плодов и семян. Ознакомление с названиями растений и животных. Раннецветущие, летние и осенние растения. Увядание и появление растений. Подкормка птиц. Весенний сбор веток для гнездования птиц.

Сад, огород. Поле, лес в разное время года. Домашние и дикие животные в разное время года.

Одежда людей, игры детей, труд людей в разное время года

Одежда людей в разное время года. Одевание на прогулку. Учет времени года, погоды, предполагаемых занятий (игры, наблюдения, спортивные занятия).

Игры детей в разные сезоны года.

Труд людей в сельской местности и городе в разное время года. Предупреждение простудных заболеваний, гриппа, травм в связи с сезонными особенностями (похолодание, гололед, жара и пр.)

Неживая природа

Солнце, облака, луна, звезды. Воздух. Земля: песок, глина, камни. Почва. Вода. Узнавание и называние объектов неживой природы. Простейшие признаки объектов неживой природы по основным параметрам: внешний вид, наиболее существенные и заметные свойства (выделяемые при наблюдении ребенком), место в природе, значение. Элементарные сведения о Земле, как планете, и Солнце – звезде, вокруг которой в космосе движется Земля.

Живая природа

Растения

Растения культурные. Овощи. Фрукты. Ягоды. Арбуз, дыня, тыква. Зерновые культуры. Внешний вид, место произрастания, использование. Значение для жизни человека. Употребление в пищу.

Растения комнатные. Название. Внешнее строение (корень, стебель, лист). Уход. Растения дикорастущие. Деревья. Кустарники. Травянистые растения. Корень, стебель, лист, цветок, плод и семена. Первичное представление о способах размножения. Развитие

растение из семени на примере гороха или фасоли. Значение растений в природе. Охрана, использование человеком.

Грибы

Шляпочные грибы: съедобные и не съедобные. Название. Место произрастания. Внешний вид. Значение в природе. Использование человеком.

Животные

Животные домашние. Звери. Птицы. Названия. Внешнее строение: части тела. Условия обитания, чем кормятся сами животные, чем кормят их люди. Место в жизни человека (для чего содержат животное), забота и уход за животным. Скотный двор, птичник, ферма.

Животные дикие. Звери. Птицы. Змеи. Лягушка. Рыбы. Насекомые. Названия. Внешнее строение: названия частей тела. Место обитания, питание, образ жизни. Роль в природе. Помощь птицам зимой (подкормка, изготовление кормушек) и весной в период гнездования (сбор веток для гнезд, соблюдение тишины и уединенности птиц на природе).

Охрана природы: наблюдения за жизнью живой природы, уход за комнатными растениями, посадка и уход за растением, бережное отношение к дикорастущим растениям, правила сбора урожая грибов и лесных ягод, ознакомление с правилами ухода за домашними животными, подкормка птиц зимой, сбор веток в период гнездования, ознакомление с видами помощи диким животным, и т.п.

Человек

Мальчик и девочка. Возрастные группы (малыш, школьник, молодой человек, взрослый, пожилой).

Строение тела человека (голова, туловище, ноги и руки (конечности)). Ориентировка в схеме тела на картинке и на себе. Голова, лицо: глаза, нос, рот, уши. Покровы тела: кожа, ногти, волосы.

Гигиена кожи, ногтей, волос (мытьё, расчесывание, обстригание). Зубы. Гигиена полости рта (чистка зубов, полоскание). Гигиена рук (мытьё). Органы чувств человека (глаза, уши, нос, язык, кожа). Значение в жизни человека (ознакомление с жизнью вокруг, получение новых впечатлений). Гигиена органов чувств. Бережное отношение к себе, соблюдение правил охраны органов чувств, соблюдение режима работы и отдыха. Первичное ознакомление с внутренним строением тела человека (внутренние органы).

Здоровый образ жизни: гигиена жилища (проветривание, регулярная уборка), гигиена питания (полноценное и регулярное питание: овощи, фрукты, ягоды, хлеб, молочные продукты, мясо, рыба). Режим сна, работы. Личная гигиена (умывание, прием ванны), прогулки и занятия спортом.

Человек – член общества: член семьи, ученик, одноклассник, друг. Личные вещи ребенка: гигиенические принадлежности, игрушки, учебные вещи, одежда, обувь. Вещи мальчиков и девочек. Профессии людей ближайшего окружения ребенка.

Магазины («овощи-фрукты», продуктовый, промтоварный (одежда, обувь, бытовая техника или др.), книжный). Зоопарк или краеведческий музей. Почта. Больница. Поликлиника. Аптека. Назначение учреждения. Основные профессии людей, работающих в учреждении. Правила поведения в магазине.

Транспорт. Назначение. Называние отдельных видов транспорта (машины легковые и грузовые, метро, маршрутные такси, трамваи, троллейбусы, автобусы). Городской

пассажирский транспорт. Транспорт междугородний. Вокзалы и аэропорты. Правила поведения.

Наша Родина - Россия. Наш город. Населенные пункты. Столица. Флаг, Герб, Гимн России. Президент России. Наша национальность. Некоторые другие национальности. Национальные костюмы. Россия – многонациональная страна. Праздники нашей страны. Достижение нашей страны в науке и искусствах. Великие люди страны или края. Деньги нашей страны. Получение и расходование денег.

Безопасное поведение

Предупреждение заболеваний и травм.

Профилактика простуд: закаливание, одевание по погоде, проветривание помещений, предупреждение появления сквозняков. Профилактика вирусных заболеваний (гриппа) – прием витаминов, гигиена полости носа и рта, предупреждение контактов с больными людьми. Поведение во время простудной (постельный режим, соблюдение назначений врача) и инфекционной болезни (изоляция больного, проветривание, отдельная посуда и стирка белья, прием лекарств по назначению врача, постельный режим). Вызов врача из поликлиники. Случаи обращения в больницу.

Простейшие действия при получении травмы: обращение за помощью к учителю, элементарное описание ситуации, приведшей к травме и своего состояния (что и где болит). Поведение при оказании медицинской помощи.

Безопасное поведение в природе.

Правила поведения человека при контакте с домашним животным. Правила поведения человека с диким животным в зоопарке, в природе. Правила поведения в лесу, на воде, в грозу. Предупреждение отравления ядовитыми грибами, ягодами. Признаки. Вызов скорой помощи по телефону. Описание состояния больного.

Правила поведения с незнакомыми людьми, в незнакомом месте.

Правила поведения на улице. Движения по улице группой. Изучение ПДД: сигналы светофора, пешеходный переход, правила нахождения ребенка на улице (сопровождение взрослым, движение по тротуару, переход улицы по пешеходному переходу). Правила безопасного поведения в общественном транспорте.

Правила безопасного использование учебных принадлежностей, инструментов для практических работ и опытов, с инвентарем для уборки класса. Правила обращения с горячей водой (в кране, в чайнике), электричеством, газом (на кухне).

Телефоны первой помощи. Звонок по телефону экстренных служб.

МУЗЫКА (I - V классы)

Пояснительная записка

«Музыка» — учебный предмет, предназначенный для формирования у обучающихся с умственной отсталостью (интеллектуальными нарушениями) элементарных знаний, умений и навыков в области музыкального искусства, развития их музыкальных способностей, мотивации к музыкальной деятельности.

Цель — приобщение к музыкальной культуре обучающихся с умственной отсталостью (интеллектуальными нарушениями) как к неотъемлемой части духовной культуры.

Задачи учебного предмета «Музыка»:

— накопление первоначальных впечатлений от музыкального искусства и получение доступного опыта (овладение элементарными музыкальными знаниями, слушательскими и доступными исполнительскими умениями).

— приобщение к культурной среде, дающей обучающемуся впечатления от музыкального искусства, формирование стремления и привычки к слушанию музыки, посещению концертов, самостоятельной музыкальной деятельности и др.

— развитие способности получать удовольствие от музыкальных произведений, выделение собственных предпочтений в восприятии музыки, приобретение опыта самостоятельной музыкальной деятельности.

— формирование простейших эстетических ориентиров и их использование в организации быденной жизни и праздника.

— развитие восприятия, в том числе восприятия музыки, мыслительных процессов, певческого голоса, творческих способностей обучающихся.

Коррекционная направленность учебного предмета «Музыка» обеспечивается композиционностью, игровой направленностью, эмоциональной дополнительностью используемых методов. Музыкально-образовательный процесс основан на принципе индивидуализации и дифференциации процесса музыкального воспитания, взаимосвязи обучения и воспитания, оптимистической перспективы, комплексности обучения, доступности, систематичности и последовательности, наглядности.

Содержание учебного предмета

В содержание программы входит овладение обучающимися с умственной отсталостью (интеллектуальными нарушениями) в доступной для них форме и объеме следующими видами музыкальной деятельности: восприятие музыки, хоровое пение, элементы музыкальной грамоты, игра на музыкальных инструментах детского оркестра. Содержание программного материала уроков состоит из элементарного теоретического материала, доступных видов музыкальной деятельности, музыкальных произведений для слушания и исполнения, вокальных упражнений.

Восприятие музыки

Репертуар для слушания: произведения отечественной музыкальной культуры; музыка народная и композиторская; детская, классическая, современная.

Примерная тематика произведений: о природе, труде, профессиях, общественных явлениях, детстве, школьной жизни и т.д.

Жанровое разнообразие: праздничная, маршевая, колыбельная песни и пр.

Слушание музыки:

— овладение умением спокойно слушать музыку, адекватно реагировать на художественные образы, воплощенные в музыкальных произведениях; развитие элементарных представлений о многообразии внутреннего содержания прослушиваемых произведений;

— развитие эмоциональной отзывчивости и эмоционального реагирования на произведения различных музыкальных жанров и разных по своему характеру;

— развитие умения передавать словами внутреннее содержание музыкального произведения;

— развитие умения определять разнообразные по форме и характеру музыкальные произведения (марш, танец, песня; веселая, грустная, спокойная мелодия);

— развитие умения самостоятельно узнавать и называть песни по вступлению; развитие умения различать мелодию и сопровождение в песне и в инструментальном произведении;

— развитие умения различать части песни (запев, припев, проигрыш, окончание);

— ознакомление с пением соло и хором; формирование представлений о различных музыкальных коллективах (ансамбль, оркестр);

— знакомство с музыкальными инструментами и их звучанием (фортепиано, барабан, скрипка и др.)

Хоровое пение.

Песенный репертуар: произведения отечественной музыкальной культуры; музыка народная и композиторская; детская, классическая, современная. Используемый песенный материал должен быть доступным по смыслу, отражать знакомые образы, события и явления, иметь простой ритмический рисунок мелодии, короткие музыкальные фразы, соответствовать требованиям организации щадящего режима по отношению к детскому голосу.

Примерная тематика произведений: о природе, труде, профессиях, общественных явлениях, детстве, школьной жизни и т.д.

Жанровое разнообразие: игровые песни, песни-прибаутки, трудовые песни, колыбельные песни и пр.

Навык пения:

— обучение певческой установке: непринужденное, но подтянутое положение корпуса с расправленными спиной и плечами, прямое свободное положение головы, устойчивая опора на обе ноги, свободные руки;

— работа над певческим дыханием: развитие умения бесшумного глубокого, одновременного вдоха, соответствующего характеру и темпу песни; формирование умения брать дыхание перед началом музыкальной фразы; отработка навыков экономного выдоха, удерживания дыхания на более длинных фразах; развитие умения быстрой, спокойной смены дыхания при исполнении песен, не имеющих пауз между фразами; развитие умения распределять дыхание при исполнении напевных песен с различными динамическими оттенками (при усилении и ослаблении дыхания);

— пение коротких попевок на одном дыхании;

— формирование устойчивого навыка естественного, ненапряженного звучания; развитие умения правильно формировать гласные и отчетливо произносить согласные звуки, интонационно выделять гласные звуки в зависимости от смысла текста песни; развитие умения правильно формировать гласные при пении двух звуков на один слог; развитие умения отчетливого произнесения текста в темпе исполняемого произведения;

— развитие умения мягкого, напевного, легкого пения (работа над кантиленой - способностью певческого голоса к напевному исполнению мелодии);

— активизация внимания к единой правильной интонации; развитие точного интонирования мотива выученных песен в составе группы и индивидуально;

— развитие умения четко выдерживать ритмический рисунок произведения без сопровождения учителя и инструмента (а капелла); работа над чистотой интонирования и выравнивание звучания на всем диапазоне;

— развитие слухового внимания и чувства ритма в ходе специальных ритмических упражнений; развитие умения воспроизводить куплет хорошо знакомой песни путем беззвучной артикуляции в сопровождении инструмента;

— дифференцирование звуков по высоте и направлению движения мелодии (звуки высокие, средние, низкие; восходящее, нисходящее движение мелодии, на одной высоте); развитие умения показа рукой направления мелодии (сверху вниз или снизу-вверх); развитие умения определять сильную долю на слух;

— развитие понимания содержания песни на основе характера ее мелодии (веселого, грустного, спокойного) и текста; выразительно-эмоциональное исполнение выученных песен с простейшими элементами динамических оттенков;

— формирование понимания дирижерских жестов (внимание, вдох, начало и окончание пения);

— развитие умения слышать вступление и правильно начинать пение вместе с педагогом и без него, прислушиваться к пению одноклассников; развитие пения в унисон; развитие устойчивости унисона; обучение пению выученных песен ритмично, выразительно с сохранением строя и ансамбля;

— развитие умения использовать разнообразные музыкальные средства (темп, динамические оттенки) для работы над выразительностью исполнения песен;

— пение спокойное, умеренное по темпу, ненапряженное и плавное в пределах *mezzo piano* (умеренно тихо) и *mezzo forte* (умеренногромко);

— укрепление и постепенное расширение певческого диапазона ми¹ – ля¹, ре¹ – си¹, до¹ – до².

— получение эстетического наслаждения от собственного пения.

Элементы музыкальной грамоты

Содержание:

— ознакомление с высотой звука (высокие, средние, низкие);

— ознакомление с динамическими особенностями музыки (громкая — *forte*, тихая — *piano*);

— развитие умения различать звук по длительности (долгие, короткие):

— элементарные сведения о нотной записи (нотный стан, скрипичный ключ, добавочная линейка, графическое изображение нот, порядок нот в гамме до мажор).

Игра на музыкальных инструментах детского оркестра.

Репертуар для исполнения: фольклорные произведения, произведения композиторов-классиков и современных авторов.

Жанровое разнообразие: марш, полька, вальс

Содержание:

— обучение игре на ударно-шумовых инструментах (маракасы, бубен, треугольник; металлофон; ложки и др.);

— обучение игре на балалайке или других доступных народных инструментах;

— обучение игре на фортепиано.

ИЗОБРАЗИТЕЛЬНОЕ ИСКУССТВО (I - V классы)

Пояснительная записка

Основная цель изучения предмета заключается во всестороннем развитии личности обучающегося с умственной отсталостью (интеллектуальными нарушениями) в процессе приобщения его к художественной культуре и обучения умению видеть прекрасное в жизни

и искусстве; формировании элементарных знаний об изобразительном искусстве, общих и специальных умений и навыков изобразительной деятельности (в рисовании, лепке, аппликации), развитии зрительного восприятия формы, величины, конструкции, цвета предмета, его положения в пространстве, а также адекватного отображения его в рисунке, аппликации, лепке; развитие умения пользоваться полученными практическими навыками в повседневной жизни.

Основные задачи изучения предмета:

Воспитание интереса к изобразительному искусству.

Раскрытие значения изобразительного искусства в жизни человека

Воспитание в детях эстетического чувства и понимания красоты окружающего мира, художественного вкуса.

Формирование элементарных знаний о видах и жанрах изобразительного искусства искусствах. Расширение художественно-эстетического кругозора;

Развитие эмоционального восприятия произведений искусства, умения анализировать их содержание и формулировать своего мнения о них.

Формирование знаний элементарных основ реалистического рисунка.

Обучение изобразительным техникам и приемам с использованием различных материалов, инструментов и приспособлений, в том числе экспериментирование и работа в нетрадиционных техниках.

Обучение разным видам изобразительной деятельности (рисованию, аппликации, лепке).

Обучение правилам и законам композиции, цветоведения, построения орнамента и др., применяемых в разных видах изобразительной деятельности. Формирование умения создавать простейшие художественные образы с натуры и по образцу, по памяти, представлению и воображению.

Развитие умения выполнять тематические и декоративные композиции.

Воспитание у учащихся умения согласованно и продуктивно работать в группах, выполняя определенный этап работы для получения результата общей изобразительной деятельности («коллективное рисование», «коллективная аппликация»).

Коррекция недостатков психического и физического развития обучающихся на уроках изобразительного искусства заключается в следующем:

– коррекции познавательной деятельности учащихся путем систематического и целенаправленного воспитания и совершенствования у них правильного восприятия формы, строения, величины, цвета предметов, их положения в пространстве, умения находить в изображаемом объекте существенные признаки, устанавливать сходство и различие между предметами;

– развитию аналитических способностей, умений сравнивать, обобщать; формирование умения ориентироваться в задании, планировать художественные работы, последовательно выполнять рисунок, аппликацию, лепку предмета; контролировать свои действия;

– коррекции ручной моторики; улучшения зрительно-двигательной координации путем использования вариативных и многократно повторяющихся действий с применением разнообразных технических приемов рисования, лепки и выполнения аппликации.

– развитие зрительной памяти, внимания, наблюдательности, образного мышления, представления и воображения.

Примерное содержание предмета

Содержание программы отражено в пяти разделах: «Подготовительный период обучения», «Обучение композиционной деятельности», «Развитие умений воспринимать и изображать форму предметов, пропорции, конструкцию»; «Развитие восприятия цвета предметов и формирование умения передавать его в живописи», «Обучение восприятию произведений искусства».

Программой предусматриваются следующие виды работы:

- рисование с натуры и по образцу (готовому изображению); рисование по памяти, представлению и воображению; рисование на свободную и заданную тему; декоративное рисование.
- лепка объемного и плоскостного изображения (барельеф на картоне) с натуры или по образцу, по памяти, воображению; лепка на тему; лепка декоративной композиции;
- выполнение плоскостной и полувъёмной аппликаций (без фиксации деталей на изобразительной поверхности («подвижная аппликация») и с фиксацией деталей на изобразительной плоскости с помощью пластилина и клея) с натуры, по образцу, представлению, воображению; выполнение предметной, сюжетной и декоративной аппликации;
- проведение беседы о содержании рассматриваемых репродукций с картины художников, книжной иллюстрации, картинки, произведения народного и декоративно-прикладного искусства.

Введение

Человек и изобразительное искусство; урок изобразительного искусства; правила поведения и работы на уроках изобразительного искусства; правила организации рабочего места; материалы и инструменты, используемые в процессе изобразительной деятельности; правила их хранения.

Подготовительный период обучения

Формирование организационных умений: правильно сидеть, правильно держать и пользоваться инструментами (карандашами, кистью, красками), правильно располагать изобразительную поверхность на столе.

Сенсорное воспитание: различение формы предметов при помощи зрения, осязания и обводящих движений руки; узнавание и показ основных геометрических фигур и тел (круг, квадрат, прямоугольник, шар, куб); узнавание, называние и отражение в аппликации и рисунке цветов спектра; ориентировка на плоскости листа бумаги.

Развитие моторики рук: формирование правильного удержания карандаша и кисточки; формирование умения владеть карандашом; формирование навыка произвольной регуляции нажима; произвольного темпа движения (его замедление и ускорение), прекращения движения в нужной точке; направления движения.

Обучение приемам работы в изобразительной деятельности (лепке, выполнении аппликации, рисовании):

Приемы лепки:

- отщипывание кусков от целого куска пластилина и разминание;
- размазывание по картону;
- скатывание, раскатывание, сплющивание;
- примазывание частей при составлении целого объемного изображения.

- Приемы работы с «подвижной аппликацией» для развития целостного восприятия объекта при подготовке детей к рисованию:
 - складывание целого изображения из его деталей без фиксации на плоскости листа;
 - совмещение аппликационного изображения объекта с контурным рисунком геометрической фигуры без фиксации на плоскости листа;
 - расположение деталей предметных изображений или силуэтов на листе бумаги в соответствующих пространственных положениях;
 - составление по образцу композиции из нескольких объектов без фиксации на плоскости листа.

Приемы выполнения аппликации из бумаги:

- приемы работы ножницами;
- раскладывание деталей аппликации на плоскости листа относительно друг друга в соответствии с пространственными отношениями: внизу, наверху, над, под, справа от ..., слева от ..., посередине;
- приемы соединения деталей аппликации с изобразительной поверхностью с помощью пластилина.
- приемы наклеивания деталей аппликации на изобразительную поверхность с помощью клея.

Приемы рисования твердыми материалами (карандашом, фломастером, ручкой):

- рисование с использованием точки (рисование точкой; рисование по заранее расставленным точкам предметов несложной формы по образцу);
- рисование разнохарактерных линий (упражнения в рисовании по клеткам прямых вертикальных, горизонтальных, наклонных, зигзагообразных линий; рисование дугообразных, спиралеобразных линии; линий замкнутого контура (круг, овал). Рисование по клеткам предметов несложной формы с использованием этих линии (по образцу);
- рисование без отрыва руки с постоянной силой нажима и изменением силы нажима на карандаш. Упражнения в рисовании линий. Рисование предметов несложных форм (по образцу);
- штрихование внутри контурного изображения; правила штрихования; приемы штрихования (беспорядочная штриховка и упорядоченная штриховка в виде сеточки);
- рисование карандашом линий и предметов несложной формы двумя руками.

Приемы работы красками:

- приемы рисования руками: точечное рисование пальцами; линейное рисование пальцами; рисование ладонью, кулаком, ребром ладони;
- приемы трафаретной печати: печать тампоном, карандашной резинкой, смятой бумагой, трубочкой и т.п.;
- приемы кистевого письма: примакивание кистью; наращивание массы; рисование сухой кистью; рисование по мокрому листу и т.д.

Обучение действиям с шаблонами и трафаретами:

- правила обведения шаблонов;
- обведение шаблонов геометрических фигур, реальных предметов несложных форм, букв, цифр.

Обучение композиционной деятельности

Развитие умений воспринимать и изображать форму предметов, пропорции, конструкцию

Формирование понятий: «предмет», «форма», «фигура», «силуэт», «деталь», «часть», «элемент», «объем», «пропорции», «конструкция», «узор», «орнамент», «скульптура», «барельеф», «симметрия», «аппликация» и т.п.

Разнообразие форм предметного мира. Сходство и контраст форм. Геометрические фигуры. Природные формы. Трансформация форм.

Передача разнообразных предметов на плоскости и в пространстве и т.п.

Обследование предметов, выделение их признаков и свойств, необходимых для передачи в рисунке, аппликации, лепке предмета.

Соотнесение формы предметов с геометрическими фигурами (метод обобщения).

Передача пропорций предметов. Строение тела человека, животных и др.

Передача движения различных одушевленных и неодушевленных предметов.

Приемы и способы передачи формы предметов: лепка предметов из отдельных деталей и целого куска пластилина; составление целого изображения из деталей, вырезанных из бумаги; вырезание или обрывание силуэта предмета из бумаги по контурной линии; рисование по опорным точкам, дорисовывание, обведение шаблонов, рисование по клеткам, самостоятельное рисование формы объекта и т.п.

Сходство и различия орнамента и узора. Виды орнаментов по форме: в полосе, замкнутый, сетчатый, по содержанию: геометрический, растительный, зооморфный, геральдический и т.д. Принципы построения орнамента в полосе, квадрате, круге, треугольнике (повторение одного элемента на протяжении всего орнамента; чередование элементов по форме, цвету; расположение элементов по краю, углам, в центре и т.п.).

Практическое применение приемов и способов передачи графических образов в лепке, аппликации, рисунке.

Развитие восприятия цвета предметов и формирование умения передавать его в рисунке с помощью красок. Понятия: «цвет», «спектр», «краски», «акварель», «гуашь», «живопись» и т.д.

Цвета солнечного спектра (основные, составные, дополнительные). Теплые и холодные цвета. Смешение цветов. Практическое овладение основами цветоведения.

Различение и обозначением словом, некоторых ясно различимых оттенков цветов.

Работа кистью и красками, получение новых цветов и оттенков путем смешения на палитре основных цветов, отражение светлотности цвета (светло-зеленый, темно-зеленый и т.д.).

Эмоциональное восприятие цвета. Передача с помощью цвета характера персонажа, его эмоционального состояния (радость, грусть). Роль белых и черных красок в эмоциональном звучании и выразительность образа. Подбор цветовых сочетаний при создании сказочных образов: добрые, злые образы.

Приемы работы акварельными красками: кистевое письмо — примакивание кистью; рисование сухой кистью; рисование по мокрому листу (алла прима), послойная живопись (лессировка) и т.д.

Практическое применение цвета для передачи графических образов в рисовании с натуры или по образцу, тематическом и декоративном рисовании, аппликации.

Обучение восприятию произведений искусства

Примерные темы бесед:

«Изобразительное искусство в повседневной жизни человека. Работа художников, скульпторов, мастеров народных промыслов, дизайнеров».

«Виды изобразительного искусства». Рисунок, живопись, скульптура, декоративно-прикладное искусства, архитектура, дизайн.

«Как и о чем создаются картины» Пейзаж, портрет, натюрморт, сюжетная картина. Какие материалы использует художник (краски, карандаши и др.). Красота и разнообразие природы, человека, зданий, предметов, выраженные средствами живописи и графики. Художники создали произведения живописи и графики: И. Билибин, В. Васнецов, Ю. Васнецов, В. Канашевич, А. Куинджи, А. Саврасов, И. Остроухова, А. Пластов, В. Поленов, И. Левитан, К. Юон, М. Сарьян, П. Сезан, И. Шишкин и т.д.

«Как и о чем создаются скульптуры». Скульптурные изображения (статуя, бюст, статуэтка, группа из нескольких фигур). Какие материалы использует скульптор (мрамор, гранит, глина, пластилин и т.д.). Объем – основа языка скульптуры. Красота человека, животных, выраженная средствами скульптуры. Скульпторы создали произведения скульптуры: В. Ватагин, А. Опекушина, В. Мухина и т.д.

«Как и для чего создаются произведения декоративно-прикладного искусства». Истоки этого искусства и его роль в жизни человека (украшение жилища, предметов быта, орудий труда, костюмы). Какие материалы используют художники-декораторы. Разнообразие форм в природе как основа декоративных форм в прикладном искусстве (цветы, раскраска бабочек, переплетение ветвей деревьев, морозные узоры на стеклах). Сказочные образы в народной культуре и декоративно-прикладном искусстве. Ознакомление с произведениями народных художественных промыслов в России с учетом местных условий. Произведения мастеров расписных промыслов (хохломяская, городецкая, жостовская роспись и т.д.).

ФИЗИЧЕСКАЯ КУЛЬТУРА

Пояснительная записка

Физическая культура является составной частью образовательного процесса обучающихся с легкой умственной отсталостью (интеллектуальными нарушениями). Она решает образовательные, воспитательные, коррекционно-развивающие и лечебно-оздоровительные задачи. Физическое воспитание рассматривается и реализуется комплексно, и находится в тесной связи с умственным, нравственным, эстетическим, трудовым обучением; занимает одно из важнейших мест в подготовке этой категории обучающихся к самостоятельной жизни, производительному труду, воспитывает положительные качества личности, способствует социальной интеграции школьников в общество.

Основная цель изучения данного предмета заключается во всестороннем развитии личности обучающихся с умственной отсталостью (интеллектуальными нарушениями) в процессе приобщения их к физической культуре, коррекции недостатков психофизического развития, расширении индивидуальных двигательных возможностей, социальной адаптации.

Основные задачи изучения предмета:

Разнородность состава учащихся начального звена по психическим, двигательным и физическим данным выдвигает ряд конкретных задач физического воспитания:

- коррекция нарушений физического развития;
- формирование двигательных умений и навыков;

- развитие двигательных способностей в процессе обучения;
- укрепление здоровья и закаливание организма, формирование правильной осанки;
- раскрытие возможных избирательных способностей и интересов ребенка для освоения доступных видов спортивно-физкультурной деятельности;
- формирование и воспитание гигиенических навыков при выполнении физических упражнений;
- формирование установки на сохранение и укрепление здоровья, навыков здорового и безопасного образа жизни;
- поддержание устойчивой физической работоспособности на достигнутом уровне;
- формирование познавательных интересов, сообщение доступных теоретических сведений по физической культуре;
- воспитание устойчивого интереса к занятиям физическими упражнениями;
- воспитание нравственных, морально-волевых качеств (настойчивости, смелости), навыков культурного поведения;

Коррекция недостатков психического и физического развития с учетом возрастных особенностей обучающихся, предусматривает:

- обогащение чувственного опыта;
- коррекцию и развитие сенсомоторной сферы;
- формирование навыков общения, предметно-практической и познавательной деятельности.

Содержание программы отражено в пяти разделах: «Знания о физической культуре», «Гимнастика», «Легкая атлетика», «Лыжная подготовка», «Подвижные и спортивные игры».

Каждый из перечисленных разделов включает некоторые теоретические сведения и материал для практической подготовки обучающихся.

Программой предусмотрены следующие виды работы:

- беседы о содержании и значении физических упражнений для повышения качества здоровья и коррекции нарушенных функций;
- выполнение физических упражнений на основе показа учителя;
- выполнение физических упражнений без зрительного сопровождения, под словесную инструкцию учителя;
- самостоятельное выполнение упражнений;
- занятия в тренирующем режиме;
- развитие двигательных качеств на программном материале гимнастики, легкой атлетики, формирование двигательных умений и навыков в процессе подвижных игр.

Знания о физической культуре

Чистота одежды и обуви. Правила утренней гигиены и их значение для человека. Правила поведения на уроках физической культуры (техника безопасности). Чистота зала, снарядов. Значение физических упражнений для здоровья человека. Формирование понятий: опрятность, аккуратность. Физическая нагрузка и отдых. Физическое развитие. Осанка. Физические качества. Понятия о предварительной и исполнительной командах. Предупреждение травм во время занятий. Значение и основные правила закаливания. Понятия: физическая культура, физическое воспитание.

Гимнастика

Теоретические сведения. Одежда и обувь гимнаста. Элементарные сведения о гимнастических снарядах и предметах. Правила поведения на уроках гимнастики. Понятия: колонна, шеренга, круг. Элементарные сведения о правильной осанке, равновесии. Элементарные сведения о скорости, ритме, темпе, степени мышечных усилий. Развитие двигательных способностей и физических качеств с помощью средств гимнастики.

Практический материал.

Построения и перестроения.

Упражнения без предметов (корректирующие и общеразвивающие упражнения):

основные положения и движения рук, ног, головы, туловища; упражнения для расслабления мышц; мышц шеи; укрепления мышц спины и живота; развития мышц рук и плечевого пояса; мышц ног; на дыхание; для развития мышц кистей рук и пальцев; формирования правильной осанки; укрепления мышц туловища.

Упражнения с предметами:

С гимнастическими палками; флажками; малыми обручами; малыми мячами; большим мячом; набивными мячами (вес 2 кг); упражнения на равновесие; лазанье и перелезание; упражнения для развития пространственно-временной дифференцировки и точности движений; переноска грузов и передача предметов; прыжки.

Легкая атлетика

Теоретические сведения. Элементарные понятия о ходьбе, беге, прыжках и метаниях. Правила поведения на уроках легкой атлетики. Понятие о начале ходьбы и бега; ознакомление учащихся с правилами дыхания во время ходьбы и бега. Ознакомление учащихся с правильным положением тела во время выполнения ходьбы, бега, прыжков, метаний. Значение правильной осанки при ходьбе. Развитие двигательных способностей и физических качеств средствами легкой атлетики.

Практический материал:

Ходьба. Ходьба парами по кругу, взявшись за руки. Обычная ходьба в умеренном темпе в колонне по одному в обход зала за учителем. Ходьба по прямой линии, ходьба на носках, на пятках, на внутреннем и внешнем своде стопы. Ходьба с сохранением правильной осанки. Ходьба в чередовании с бегом. Ходьба с изменением скорости. Ходьба с различным положением рук: на пояс, к плечам, перед грудью, за голову. Ходьба с изменением направлений по ориентирам и командам учителя. Ходьба с перешагиванием через большие мячи с высоким подниманием бедра. Ходьба в медленном, среднем и быстром темпе. Ходьба с выполнением упражнений для рук в чередовании с другими движениями; со сменой положений рук: вперед, вверх, с хлопками и т. д. Ходьба шеренгой с открытыми и с закрытыми глазами.

Бег. Перебежки группами и по одному 15—20 м. Медленный бег с сохранением правильной осанки, бег в колонне за учителем в заданном направлении. Чередование бега и ходьбы на расстоянии. Бег на носках. Бег на месте с высоким подниманием бедра. Бег с высоким подниманием бедра и захлестыванием голени назад. Бег с преодолением простейших препятствий (канавки, подлезание под сетку, обегание стойки и т. д.). Быстрый бег на скорость. Медленный бег. Чередование бега и ходьбы. Высокий старт. Бег прямолинейный с параллельной постановкой стоп. Повторный бег на скорость. Низкий старт. Специальные беговые упражнения: бег с подниманием бедра, с захлестыванием голени назад, семенящий бег. Челночный бег.

Прыжки. Прыжки на двух ногах на месте и с продвижением вперед, назад, вправо, влево. Перепрыгивание через начерченную линию, шнур, набивной мяч. Прыжки с ноги на ногу на отрезках до. Подпрыгивание вверх на месте с захватом или касанием висящего предмета (мяча). Прыжки в длину с места. Прыжки на одной ноге на месте, с продвижением вперед, в стороны. Прыжки с высоты с мягким приземлением. Прыжки в длину и высоту с шага. Прыжки с небольшого разбега в длину. Прыжки с прямого разбега в длину. Прыжки в длину с разбега без учета места отталкивания. Прыжки в высоту с прямого разбега способом «согнув ноги». Прыжки в высоту способом «перешагивание».

Метание. Правильный захват различных предметов для выполнения метания одной и двумя руками. Прием и передача мяча, флажков, палок в шеренге, по кругу, в колонне. Произвольное метание малых и больших мячей в игре. Броски и ловля волейбольных мячей. Метание колец на шести. Метание с места малого мяча в стенку правой и левой рукой. Метание большого мяча двумя руками из-за головы и снизу с места в стену. Броски набивного мяча (1 кг) сидя двумя руками из-за головы. Метание теннисного мяча с места одной рукой в стену и на дальность. Метание мяча с места в цель. Метание мячей с места в цель левой и правой руками. Метание теннисного мяча на дальность отскока от баскетбольного щита. Метание теннисного мяча на дальность с места. Броски набивного мяча (вес до 1 кг) различными способами двумя руками.

Лыжная подготовка

Теоретические сведения. Элементарные понятия о ходьбе и передвижении на лыжах. Одежда и обувь лыжника. Подготовка к занятиям на лыжах. Правила поведения на уроках лыжной подготовки. Лыжный инвентарь; выбор лыж и палок. Одежда и обувь лыжника. Правила поведения на уроках лыжной подготовки. Правильное техническое выполнение попеременного двухшажного хода. Виды подъемов и спусков. Предупреждение травм и обморожений.

Практический материал. Выполнение строевых команд. Передвижение на лыжах. Спуски, повороты, торможение.

Подвижные и спортивные игры

Теоретические сведения. Элементарные сведения о правилах игр и поведении во время игр. Правила игр. Элементарные игровые технико-тактические взаимодействия (выбор места, взаимодействие с партнером, командой и соперником). Элементарные сведения по овладению игровыми умениями (ловля мяча, передача, броски, удары по мячу)

Практический материал. Подвижные игры:

Коррекционные игры;

Игры с элементами общеразвивающих упражнений: игры с бегом; прыжками; лазанием; метанием и ловлей мяча (в том числе пионербол в IV-м классе); построениями и перестроениями; бросанием, ловлей, метанием.

РУЧНОЙ ТРУД (ТРУД)

Пояснительная записка

Труд – это основа любых культурных достижений, один из главных видов деятельности в жизни человека.

Огромное значение придается ручному труду в развитии ребенка, так как в нем заложены неиссякаемы резервы развития его личности, благоприятные условия для его обучения и воспитания.

Основная цель изучения данного предмета заключается во всестороннем развитии личности учащегося младшего возраста с умственной отсталостью (интеллектуальными нарушениями) в процессе формирования трудовой культуры и подготовки его к последующему профильному обучению в старших классах. Его изучение способствует развитию созидательных возможностей личности, творческих способностей, формированию мотивации успеха и достижений на основе предметно-преобразующей деятельности.

Задачи изучения предмета:

- формирование представлений о материальной культуре как продукте творческой предметно-преобразующей деятельности человека.
- формирование представлений о гармоничном единстве природного и рукотворного мира и о месте в нем человека.
- расширение культурного кругозора, обогащение знаний о культурно-исторических традициях в мире вещей.
- расширение знаний о материалах и их свойствах, технологиях использования.
- формирование практических умений и навыков использования различных материалов в предметно-преобразующей деятельности.
- формирование интереса к разнообразным видам труда.
- развитие познавательных психических процессов (восприятия, памяти, воображения, мышления, речи).
- развитие умственной деятельности (анализ, синтез, сравнение, классификация, обобщение).
- развитие сенсомоторных процессов, руки, глазомера через формирование практических умений.
- развитие регулятивной структуры деятельности (включающей целеполагание, планирование, контроль и оценку действий и результатов деятельности в соответствии с поставленной целью).
- формирование информационной грамотности, умения работать с различными источниками информации.
- формирование коммуникативной культуры, развитие активности, целенаправленности, инициативности; духовно-нравственное воспитание и развитие социально ценных качеств личности.

Коррекция интеллектуальных и физических недостатков с учетом их возрастных особенностей, которая предусматривает:

- коррекцию познавательной деятельности учащихся путем систематического и целенаправленного воспитания и совершенствования у них правильного восприятия формы, строения, величины, цвета предметов, их положения в пространстве, умения находить в трудовом объекте существенные признаки, устанавливать сходство и различие между предметами;
- развитие аналитико-синтетической деятельности, деятельности сравнения, обобщения; совершенствование умения ориентироваться в задании, планировании работы, последовательном изготовлении изделия;

– коррекцию ручной моторики; улучшение зрительно-двигательной координации путем использования вариативных и многократно повторяющихся действий с применением разнообразного трудового материала.

Работа с глиной и пластилином

Элементарные знания о глине и пластилине (свойства материалов, цвет, форма). Глина — строительный материал. Применение глины для изготовления посуды. Применение глины для скульптуры. Пластилин — материал ручного труда. Организация рабочего места при выполнении лепных работ. Как правильно обращаться с пластилином. Инструменты для работы с пластилином. Лепка из глины и пластилина разными способами: конструктивным, пластическим, комбинированным. Приемы работы: «разминание», «отщипывание кусочков пластилина», «размазывание по картону» (аппликация из пластилина), «раскатывание столбиками» (аппликация из пластилина), «скатывание шара», «раскатывание шара до овальной формы», «вытягивание одного конца столбика», «сплющивание», «прищипывание», «примазывание» (объемные изделия). Лепка из пластилина геометрических тел (брусек, цилиндр, конус, шар). Лепка из пластилина, изделий имеющих прямоугольную, цилиндрическую, конусообразную и шарообразную форму.

Работа с природными материалами

Элементарные понятия о природных материалах (где используют, где находят, виды природных материалов). Историко-культурологические сведения (в какие игрушки из природных материалов играли дети в старину). Заготовка природных материалов. Инструменты, используемые с природными материалами (шило, ножницы) и правила работы с ними. Организация рабочего места работе с природными материалами. Способы соединения деталей (пластилин, острые палочки). Работа с засушенными листьями (аппликация, объемные изделия). Работа с еловыми шишками. Работа с тростниковой травой. Изготовление игрушек из желудей. Изготовление игрушек из скорлупы ореха (аппликация, объемные изделия).

Работа с бумагой

Элементарные сведения о бумаге (изделия из бумаги). Сорта и виды бумаги (бумага для письма, бумага для печати, рисовальная, впитывающая/гигиеническая, крашеная). Цвет, форма бумаги (треугольник, квадрат, прямоугольник). Инструменты и материалы для работы с бумагой и картоном. Организация рабочего места при работе с бумагой. Виды работы с бумагой и картоном:

Разметка бумаги. Экономная разметка бумаги. Приемы разметки:

- разметка с помощью шаблоном. Понятие «шаблон». Правила работы с шаблоном. Порядок обводки шаблона геометрических фигур. Разметка по шаблонам сложной конфигурации;
- разметка с помощью чертежных инструментов (по линейке, угольнику, циркулем). Понятия: «линейка», «угольник», «циркуль». Их применение и устройство;
- разметка с опорой на чертеж. Понятие «чертеж». Линии чертежа. Чтение чертежа.

Вырезание ножницами из бумаги. Инструменты для резания бумаги. Правила обращения с ножницами. Правила работы ножницами. Удержание ножниц. Приемы вырезания ножницами: «разрез по короткой прямой линии»; «разрез по короткой наклонной линии»; «надрез по короткой прямой линии»; «разрез по длинной линии»;

«разрез по незначительно изогнутой линии»; «округление углов прямоугольных форм»; «вырезание изображений предметов, имеющие округлую форму»; «вырезание по совершенной кривой линии (кругу)». Способы вырезания: «симметричное вырезание из бумаги, сложенной пополам»; «симметричное вырезание из бумаги, сложенной несколько раз»; «тиражирование деталей».

Обрывание бумаги. Разрывание бумаги по линии сгиба. Отрывание мелких кусочков от листа бумаги (бумажная мозаика). Обрывание по контуру (аппликация).

Складывание фигурок из бумаги (оригами). Приемы сгибания бумаги: «сгибание треугольника пополам», «сгибание квадрата с угла на угол»; «сгибание прямоугольной формы пополам»; «сгибание сторон к середине»; «сгибание углов к центру и середине»; «сгибание по типу «гармошки»; «вогнуть внутрь»; «выгнуть наружу».

Сминание и скатывание бумаги в ладонях. Сминание пальцами и скатывание в ладонях бумаги (плоскостная и объемная аппликация).

Конструирование из бумаги и картона (из плоских деталей; на основе геометрических тел (цилиндра, конуса), изготовление коробок).

Соединение деталей изделия. Клеевое соединение. Правила работы с клеем и кистью. Приемы клеевого соединения: «точечное», «сплошное». Щелевое соединение деталей (щелевой замок).

Картонажно-переплетные работы

Элементарные сведения о картоне (применение картона). Сорта картона. Свойства картона. Картонажные изделия. Инструменты и приспособления. Изделия в переплете. Способы окантовки картона: «окантовка картона полосками бумаги», «окантовка картона листом бумаги».

Работа с текстильными материалами

Элементарные сведения о нитках (откуда берутся нитки). Применение ниток. Свойства ниток. Цвет ниток. Как работать с нитками. Виды работы с нитками:

Наматывание ниток на картонку (плоские игрушки, кисточки).

Связывание ниток в пучок (ягоды, фигурки человечком, цветы).

Шитье. Инструменты для швейных работ. Приемы шитья: «игла вверх-вниз»,

Вышивание. Что делают из ниток. Приемы вышивания: вышивка «прямой строчкой», вышивка прямой строчкой «в два приема», «вышивка стежком «вперед иголку с перевивом», вышивка строчкой косого стежка «в два приема».

Элементарные сведения о тканях. Применение и назначение ткани в жизни человека. Из чего делают ткань, Свойства ткани (мнется, утюжится; лицевая и изнаночная сторона ткани; шероховатые, шершавые, скользкие, гладкие, толстые, тонкие; режутся ножницами, прошиваются иглками, сматываются в рулоны, сучиваются). Цвет ткани. Сорта ткани и их назначение (шерстяные ткани, хлопковые ткани). Кто шьет из ткани. Инструменты и приспособления, используемые при работе с тканью. Правила хранения игл. Виды работы с нитками (раскрой, шитье, вышивание, аппликация на ткани, вязание, плетение, окрашивание, набивка рисунка).

Раскрой деталей из ткани. Понятие «лекало». Последовательность раскроя деталей из ткани.

Шитье. Завязывание узелка на нитке. Соединение деталей, выкроенных из ткани, прямой строчкой, строчкой «косыми стежками и строчкой петлеобразного стежка (закладки, кухонные предметы, игрушки).

Ткачество. Как ткut ткани. Виды переплетений ткани (редкие, плотные переплетения). Процесс ткачества (основа, уток, челнок, полотняное переплетение).

Скручивание ткани. Историко-культурологические сведения (изготовление кукол-скруток из ткани в древние времена).

Отделка изделий из ткани. Аппликация на ткани. Работа с тесьмой. Применение тесьмы. Виды тесьмы (простая, кружевная, с орнаментом).

Ремонт одежды. Виды ремонта одежды (пришивание пуговиц, вешалок, карманом и т.д.). Пришивание пуговиц (с двумя и четырьмя сквозными отверстиями, с ушком). Отделка изделий пуговицами. Изготовление и пришивание вешалки

Работа с древесными материалами

Элементарные сведения о древесине. Изделия из древесины. Понятия «дерево» и «древесина». Материалы и инструменты. Заготовка древесины. Кто работает с древесными материалами (плотник, столяр). Свойства древесины (цвет, запах, текстура).

Способы обработки древесины ручными инструментами и приспособлениями (зачистка напильником, наждачной бумагой).

Способы обработки древесины ручными инструментами (пиление, заточка точилкой).

Аппликация из древесных материалов (опилок, карандашной стружки, древесных заготовок для спичек). Клеевое соединение древесных материалов.

Работа металлом

Элементарные сведения о металле. Применение металла. Виды металлов (черные, цветные, легкие тяжелые, благородные). Свойства металлов. Цвет металла. Технология ручной обработки металла. Инструменты для работы по металлу.

Работа с алюминиевой фольгой. Приемы обработки фольги: «сминание», «сгибание», «сжимание», «скручивание», «скатывание», «разрывание», «разрезание».

Работа с проволокой

Элементарные сведения о проволоке (медная, алюминиевая, стальная). Применение проволоки в изделиях. Свойства проволоки (толстая, тонкая, гнется). Инструменты (плоскогубцы, круглогубцы, кусачки). Правила обращения с проволокой.

Приемы работы с проволокой: «сгибание волной», «сгибание в кольцо», «сгибание в спираль», «сгибание вдвое, втрое, вчетверо», «намотка на карандаш», «сгибание под прямым углом».

Получение контуров геометрических фигур, букв, декоративных фигурок птиц, зверей, человечков.

Работа с металлоконструктором

Элементарные сведения о металлоконструкторе. Изделия из металлоконструктора. Набор деталей металлоконструктора (планки, пластины, косынки, углы, скобы планшайбы, гайки, винты). Инструменты для работы с металлоконструктором (гаечный ключ, отвертка).

Соединение планок винтом и гайкой.

Комбинированные работы с разными материалами

Виды работ по комбинированию разных материалов: пластилин, природные материалы; бумага, пластилин; бумага, нитки; бумага, ткань; бумага, древесные материалы; бумага пуговицы; проволока, бумага и нитки; проволока, пластилин, скорлупа ореха.

V - IX классы

РУССКИЙ ЯЗЫК

Пояснительная записка

Содержание программы по русскому языку составляют два раздела: «Грамматика, правописание и развитие речи», «Чтение и развитие речи». Коммуникативная направленность является основной отличительной чертой каждого из двух разделов.

Изучение русского языка в старших классах имеет своей целью развитие коммуникативно-речевых навыков и коррекцию недостатков мыслительной деятельности.

Достижение поставленной цели обеспечивается решением следующих задач:

- расширение представлений о языке как важнейшем средстве человеческого общения;
- ознакомление с некоторыми грамматическими понятиями и формирование на этой основе грамматических знаний и умений;
- использование усвоенных грамматико-орфографических знаний и умений для решения практических (коммуникативно-речевых) задач;
- совершенствование навыка полноценного чтения как основы понимания художественного и научно-познавательного текстов;
- развитие навыков речевого общения на материале доступных для понимания художественных и научно-познавательных текстов;
- развитие положительных качеств и свойств личности.

Грамматика, правописание и развитие речи

Фонетика. Звуки и буквы. Обозначение звуков на письме. Гласные и согласные. Согласные твердые и мягкие. Обозначение мягкости согласных на письме буквами ь, е, ё, и, ю, я. Согласные глухие и звонкие. Согласные парные и непарные по твердости – мягкости, звонкости – глухости. Разделительный ь. Ударение. Гласные ударные и безударные. Проверка написания безударных гласных путем изменения формы слова. Слог. Перенос слов. Алфавит.

Морфология

Состав слова. Корень и однокоренные слова. Окончание. Приставка. Суффикс. Образование слов с помощью приставок и суффиксов. Разбор слов по составу. Сложные слова: образование сложных слов с соединительными гласными и без соединительных гласных. Сложносокращенные слова.

Правописание проверяемых безударных гласных, звонких и глухих согласных в корне слова. Единообразное написание ударных и безударных гласных, звонких и глухих согласных в корнях слов. Непроверяемые гласные и согласные в корне слов.

Правописание приставок. Единообразное написание ряда приставок. Приставка и предлог. Разделительный ь.

Части речи

Имя существительное, глагол, имя прилагательное, имя числительное, местоимение, наречие, предлог. Различение частей речи по вопросам и значению.

Предлог: общее понятие, значение в речи. Раздельное написание предлогов со словами.

Имя существительное: общее значение. Имена существительные собственные и нарицательные, одушевленные и неодушевленные. Род имен существительных. Написание мягкого знака (ь) после шипящих в конце слов у существительных женского рода. Число имен существительных. Имена существительные, употребляемые только в единственном

или множественном числе. Понятие о 1, 2, 3-м склонениях имен существительных. Склонение имен существительных в единственном и множественном числе. Падеж. Изменение существительных по падежам. Правописание падежных окончаний имен существительных единственного и множественного числа. Несклоняемые имена существительные.

Имя прилагательное: понятие, значение в речи. Определение рода, числа и падежа имени прилагательного по роду, числу и падежу имени существительного. Согласование имени прилагательного с существительным в роде, числе и падеже. Спряжение имен прилагательных.

Правописание родовых и падежных окончаний имен прилагательных в единственном и множественном числе.

Глагол как часть речи. Изменение глагола по временам (настоящее, прошедшее, будущее). Изменение глагола по лицам и числам. Правописание окончаний глаголов 2-го лица –шь, -шься. Глаголы на –ся (-сь). Изменение глаголов в прошедшем времени по родам и числам. Неопределенная форма глагола. Спряжение глаголов. Правописание безударных личных окончаний глаголов I и II спряжения. Правописание глаголов с –ться, -тся. Повелительная форма глагола. Правописание глаголов повелительной формы единственного и множественного числа. Правописание частицы НЕ с глаголами.

Местоимение. Понятие о местоимении. Значение местоимений в речи. Личные местоимения единственного и множественного числа.

Лицо и число местоимений. Склонение местоимений. Правописание личных местоимений.

Имя числительное. Понятие об имени числительном. Числительные количественные и порядковые. Правописание числительных.

Наречие. Понятие о наречии. Наречия, обозначающие время, место, способ действия. Правописание наречий.

Синтаксис. Словосочетание. Предложение. Простые и сложные предложения. Повествовательные, вопросительные и восклицательные предложения. Знаки препинания в конце предложений. Главные и второстепенные члены предложения. Предложения распространенные и нераспространенные.

Установление последовательности предложений в тексте. Связь предложений в тексте с помощью различных языковых средств (личных местоимений, наречий, повтора существительного, синонимической замены и др.).

Однородные члены предложения. Союзы в простом и сложном предложении, знаки препинания перед союзами. Обращение, знаки препинания при обращении. Прямая речь. Знаки препинания при прямой речи.

Сложное предложение. Сложные предложения без союзов и с сочинительными союзами И, А, НО. Сравнение простых предложений с однородными членами и сложных предложений. Сложные предложения с союзами ЧТО, ЧТОБЫ, ПОТОМУ ЧТО, КОГДА, КОТОРЫЙ.

Развитие речи, работа с текстом

Текст, признаки текста. Отличие текстов от предложения. Типы текстов: описание, повествование, рассуждение. Заголовок текста, подбор заголовков к данному тексту. Работа с деформированным текстом. Распространение текста.

Стили речи (на основе практической работы с текстами): разговорный, деловой и художественный. Основные признаки стилей речи.

Элементарный стилистический анализ текстов.

Составление рассказа по серии сюжетных картин, картине, по опорным словам, материалам наблюдения, по предложенной теме, по плану.

Изложение текста с опорой на заранее составленный план. Изложение по коллективно составленному плану.

Сочинение творческого характера по картине, по личным наблюдениям, с привлечением сведений из практической деятельности, книг.

Деловое письмо

Адрес на открытке и конверте, поздравительная открытка, письмо. Записки: личные и деловые. Заметка в стенгазету, объявление, заявление, автобиография, анкета, доверенность, расписка и др.

Письмо с элементами творческой деятельности.

Чтение и развитие речи (Литературное чтение)

Содержание чтения (круг чтения). Произведения устного народного творчества (сказка, былина, предание, легенда). Стихотворные и прозаические произведения отечественных и зарубежных писателей XIX - XXI вв. Книги о приключениях и путешествиях. Художественные и научно-популярные рассказы и очерки. Справочная литература: словари, книги-справочники, детская энциклопедия и пр.

Примерная тематика произведений: произведения о Родине, героических подвигах во имя Родины, об отношении человека к природе, к животным, труду, друг другу; о жизни детей, их дружбе и товариществе; о нравственно-этических понятиях (добро, зло, честь, долг, совесть, жизнь, смерть, правда, ложь и т.д.)

Жанровое разнообразие: народные и авторские сказки, басни, былины, легенды, рассказы, рассказы-описания, стихотворения.

Оrientировка в литературоведческих понятиях:

- литературное произведение, фольклор, литературные жанры (сказка, былина, сказ, басня, пословица, рассказ, стихотворение), автобиография писателя.
 - присказка, зачин, диалог, произведение.
 - герой (персонаж), гласный и второстепенный герой, портрет героя, пейзаж.
 - стихотворение, рифма, строка, строфа.
 - средства выразительности (логическая пауза, темп, ритм).
- элементы книги: переплет, обложка, форзац, титульный лист, оглавление, предисловие, послесловие.

РОДНОЙ ЯЗЫК (чеченский)

Пояснительная записка

Содержание программы по чеченскому языку составляют два раздела: «Грамматика, правописание и развитие речи», «Чтение и развитие речи». Коммуникативная направленность является основной отличительной чертой каждого из двух разделов.

Изучение чеченского языка в старших классах имеет своей целью развитие коммуникативно-речевых навыков и коррекцию недостатков мыслительной деятельности.

Достижение поставленной цели обеспечивается решением следующих задач:

- расширение представлений о языке как важнейшем средстве человеческого общения;
- ознакомление с некоторыми грамматическими понятиями и формирование на этой основе грамматических знаний и умений;
- использование усвоенных грамматико-орфографических знаний и умений для решения практических (коммуникативно-речевых) задач;
- совершенствование навыка полноценного чтения как основы понимания художественного и научно-познавательного текстов;
- развитие навыков речевого общения на материале доступных для понимания художественных и научно-познавательных текстов;
- развитие положительных качеств и свойств личности.

Грамматика, правописание и развитие речи

Фонетика. Звуки и буквы. Обозначение звуков на письме. Гласные и согласные. Ударение. Гласные ударные и безударные. Слог. Перенос слов. Алфавит.

Морфология

Состав слова. Корень и однокоренные слова. Окончание. Приставка. Суффикс. Образование слов с помощью приставок и суффиксов. Разбор слов по составу. Сложные слова: образование сложных слов с соединительными гласными.

Единообразное написание ударных и безударных гласных. Правописание приставок. Единообразное написание ряда приставок. Приставка и предлог. Разделительный ъ.

Части речи

Имя существительное, глагол, имя прилагательное, имя числительное, местоимение, наречие, предлог. Различение частей речи по вопросам и значению.

Предлог: общее понятие, значение в речи. Раздельное написание предлогов со словами.

Имя существительное: общее значение. Имена существительные собственные и нарицательные, одушевленные и неодушевленные. Род имен существительных. Число имен существительных. Имена существительные, употребляемые только в единственном или множественном числе. Понятие о 1, 2, 3-м склонениях имен существительных. Склонение имен существительных в единственном и множественном числе. Падеж. Изменение существительных по падежам. Правописание падежных окончаний имен существительных единственного и множественного числа. Несклоняемые имена существительные.

Имя прилагательное: понятие, значение в речи. Определение рода, числа и падежа имени прилагательного по роду, числу и падежу имени существительного. Согласование имени прилагательного с существительным в роде, числе и падеже. Спряжение имен прилагательных.

Правописание родовых и падежных окончаний имен прилагательных в единственном и множественном числе.

Глагол как часть речи. Изменение глагола по временам (настоящее, прошедшее, будущее). Изменение глагола по лицам и числам. Неопределенная форма глагола. Спряжение глаголов. Повелительная форма глагола. Правописание частицы «ЦА», «МА» с глаголами.

Местоимение. Понятие о местоимении. Значение местоимений в речи. Личные местоимения единственного и множественного числа.

Лицо и число местоимений. Склонение местоимений. Правописание личных местоимений.

Имя числительное. Понятие об имени числительном. Числительные количественные и порядковые. Правописание числительных.

Наречие. Понятие о наречии. Наречия, обозначающие время, место, способ действия. Правописание наречий.

Синтаксис. Словосочетание. Предложение. Простые и сложные предложения. Повествовательные, вопросительные и восклицательные предложения. Знаки препинания в конце предложений. Главные и второстепенные члены предложения. Предложения распространенные и нераспространенные.

Установление последовательности предложений в тексте. Связь предложений в тексте с помощью различных языковых средств (личных местоимений, наречий, повтора существительного, синонимической замены и др.).

Однородные члены предложения. Союзы в простом и сложном предложении, знаки препинания перед союзами. Обращение, знаки препинания при обращении. Прямая речь. Знаки препинания при прямой речи.

Сложное предложение. Сложные предложения без союзов и с сочинительными союзами «А», «Амма». Сравнение простых предложений с однородными членами и сложных предложений.

Развитие речи, работа с текстом

Текст, признаки текста. Отличие текстов от предложения. Типы текстов: описание, повествование, рассуждение. Заголовок текста, подбор заголовков к данному тексту. Работа с деформированным текстом. Распространение текста.

Стили речи (на основе практической работы с текстами): разговорный, деловой и художественный. Основные признаки стилей речи.

Элементарный стилистический анализ текстов.

Составление рассказа по серии сюжетных картин, картине, по опорным словам, материалам наблюдения, по предложенной теме, по плану.

Изложение текста с опорой на заранее составленный план. Изложение по коллективно составленному плану.

Сочинение творческого характера по картине, по личным наблюдениям, с привлечением сведений из практической деятельности, книг.

Деловое письмо

Адрес на открытке и конверте, поздравительная открытка, письмо. Записки: личные и деловые. Заметка в стенгазету, объявление, заявление, автобиография, анкета, доверенность, расписка и др.

Письмо с элементами творческой деятельности.

Пояснительная записка

Содержание предмета «Родная литература». Произведения устного народного творчества (сказка, былина, легенда). Стихотворные и прозаические произведения отечественных и зарубежных писателей XIX - XXI вв. Книги о приключениях и путешествиях. Художественные и научно-популярные рассказы и очерки. Справочная литература: словари, книги-справочники, детская энциклопедия и пр.

Примерная тематика произведений: произведения о Родине, героических подвигах во имя Родины, об отношении человека к природе, к животным, труду, друг другу; о жизни детей, их дружбе и товариществе; о нравственно-этических понятиях (добро, зло, честь, долг, совесть, жизнь, смерть, правда, ложь и т.д.)

Жанровое разнообразие: народные и авторские сказки, басни, былины, легенды, рассказы, рассказы-описания, стихотворения.

Ориентировка в литературоведческих понятиях:

- литературное произведение, фольклор, литературные жанры (сказка, былина, басня, пословица, рассказ, стихотворение), автобиография писателя.
 - диалог, произведение.
 - герой (персонаж), гласный и второстепенный герой, портрет героя, пейзаж.
 - стихотворение, рифма, строка, строфа.
 - средства выразительности (логическая пауза, темп, ритм).
- элементы книги: переплет, обложка, форзац, титульный лист, оглавление, предисловие, послесловие.

МАТЕМАТИКА

Пояснительная записка

Курс математики в старших классах является логическим продолжением изучения этого предмета в дополнительном первом (II) классе и I-IV классах. Распределение учебного материала, так же, как и на предыдущем этапе, осуществляются концентрически, что позволяет обеспечить постепенный переход от исключительно практического изучения математики к практико-теоретическому изучению, но с обязательным учетом значимости усваиваемых знаний и умений в формировании жизненных компетенций.

В процессе обучения математике в V-IX классах решаются следующие задачи:

— Дальнейшее формирование и развитие математических знаний и умений, необходимых для решения практических задач в учебной и трудовой деятельности; используемых в повседневной жизни;

— Коррекция недостатков познавательной деятельности и повышение уровня общего развития;

— Воспитание положительных качеств и свойств личности.

Нумерация. Чтение и запись чисел от 0 до 1 000 000. Классы и разряды. Представление многозначных чисел в виде суммы разрядных слагаемых.

Сравнение и упорядочение многозначных чисел.

Единицы измерения и их соотношения. Величины (стоимость, длина, масса, емкость, время, площадь, объем) и единицы их измерения. Единицы измерения стоимости: копейка (1 к.), рубль (1 р.). Единицы измерения длины: миллиметр (1 мм), сантиметр (1 см), дециметр (1 дм), метр (1 м), километр (1 км). Единицы измерения массы: грамм (1 г),

килограмм (1 кг), центнер (1 ц), тонна (1 т). Единица измерения емкости – литр (1 л). Единицы измерения времени: секунда (1 с), минута (1 мин), час (1 ч), сутки (1 сут.), неделя (1 нед.), месяц (1 мес.), год (1 год), век (1 в.). Единицы измерения площади: квадратный миллиметр (1 кв. мм), квадратный сантиметр (1 кв. см), квадратный дециметр (1 кв. дм), квадратный метр (1 кв. м), квадратный километр (1 кв. км). Единицы измерения объема: кубический миллиметр (1 куб. мм), кубический сантиметр (1 куб. см), кубический дециметр (1 куб. дм), кубический метр (1 куб. м), кубический километр (1 куб. км).

Соотношения между единицами измерения однородных величин. Сравнение и упорядочение однородных величин.

Преобразования чисел, полученных при измерении стоимости, длины, массы.

Запись чисел, полученных при измерении длины, стоимости, массы, в виде десятичной дроби и обратное преобразование.

Арифметические действия. Сложение, вычитание, умножение и деление. Названия компонентов арифметических действий, знаки действий.

Все виды устных вычислений с разрядными единицами в пределах 1 000 000; с целыми числами, полученными при счете и при измерении, в пределах 100, легкие случаи в пределах 1 000 000.

Алгоритмы письменного сложения, вычитания, умножения и деления многозначных чисел.

Нахождение неизвестного компонента сложения и вычитания.

Способы проверки правильности вычислений (алгоритм, обратное действие, оценка достоверности результата).

Сложение и вычитание чисел, полученных при измерении одной, двумя мерами, без преобразования и с преобразованием в пределах 100 000.

Умножение и деление целых чисел, полученных при счете и при измерении, на однозначное, двузначное число. Порядок действий. Нахождение значения числового выражения, состоящего из 3-4 арифметических действий. Использование микрокалькулятора для всех видов вычислений в пределах 1 000 000 с целыми числами и числами, полученными при измерении, с проверкой результата повторным вычислением на микрокалькуляторе.

Дроби. Доля величины (половина, треть, четверть, десятая, сотая, тысячная). Получение долей. Сравнение долей.

Образование, запись и чтение обыкновенных дробей. Числитель и знаменатель дроби. Правильные и неправильные дроби. Сравнение дробей с одинаковыми числителями, с одинаковыми знаменателями.

Смешанное число. Получение, чтение, запись, сравнение смешанных чисел.

Основное свойство обыкновенных дробей. Преобразования обыкновенных дробей (легкие случаи): замена мелких долей более крупными (сокращение), неправильных дробей целыми или смешанными числами, целых и смешанных чисел неправильными дробями. Приведение обыкновенных дробей к общему знаменателю (легкие случаи).

Сравнение дробей с разными числителями и знаменателями.

Сложение и вычитание обыкновенных дробей с одинаковыми знаменателями.

Нахождение одной или нескольких частей числа.

Десятичная дробь. Чтение, запись десятичных дробей.

Выражение десятичных дробей в более крупных (мелких), одинаковых долях.

Сравнение десятичных дробей.

Сложение и вычитание десятичных дробей (все случаи).

Умножение и деление десятичной дроби на однозначное, двузначное число. Действия сложения, вычитания, умножения и деления с числами, полученными при измерении и выраженными десятичной дробью.

Нахождение десятичной дроби от числа.

Использование микрокалькулятора для выполнения арифметических действий с десятичными дробями с проверкой результата повторным вычислением на микрокалькуляторе.

Понятие процента. Нахождение одного процента от числа. Нахождение нескольких процентов от числа.

Арифметические задачи. Простые и составные (в 3-4 арифметических действия) задачи. Задачи на нахождение неизвестного слагаемого, уменьшаемого, вычитаемого, на разностное и кратное сравнение. Задачи, содержащие отношения «больше на (в)...», «меньше на (в)...». Задачи на пропорциональное деление. Задачи, содержащие зависимость, характеризующую процессы: движения (скорость, время, пройденный путь), работы (производительность труда, время, объем всей работы), изготовления товара (расход на предмет, количество предметов, общий расход). Задачи на расчет стоимости (цена, количество, общая стоимость товара). Задачи на время (начало, конец, продолжительность события). Задачи на нахождение части целого.

Простые и составные задачи геометрического содержания, требующие вычисления периметра многоугольника, площади прямоугольника (квадрата), объема прямоугольного параллелепипеда (куба).

Планирование хода решения задачи.

Арифметические задачи, связанные с программой профильного труда.

Геометрический материал. Распознавание и изображение геометрических фигур: точка, линия (кривая, прямая), отрезок, ломаная, угол, многоугольник, треугольник, прямоугольник, квадрат, окружность, круг, параллелограмм, ромб. Использование чертежных документов для выполнения построений.

Взаимное положение на плоскости геометрических фигур (пересечение, точки пересечения) и линий (пересекаются, в том числе перпендикулярные, не пересекаются, в том числе параллельные).

Углы, виды углов, смежные углы. Градус как мера угла. Сумма смежных углов. Сумма углов треугольника.

Симметрия. Ось симметрии. Симметричные предметы, геометрические фигуры. Предметы, геометрические фигуры, симметрично расположенные относительно оси симметрии. Построение геометрических фигур, симметрично расположенных относительно оси симметрии.

Периметр. Вычисление периметра треугольника, прямоугольника, квадрата.

Площадь геометрической фигуры. Обозначение: S . Вычисление площади прямоугольника (квадрата).

Геометрические тела: куб, шар, параллелепипед, пирамида, призма, цилиндр, конус. Узнавание, называние. Элементы и свойства прямоугольного параллелепипеда (в том числе куба). Развертка и прямоугольного параллелепипеда (в том числе куба). Площадь боковой и полной поверхности прямоугольного параллелепипеда (в том числе куба).

Объем геометрического тела. Обозначение: V . Измерение и вычисление объема прямоугольного параллелепипеда (в том числе куба).

Геометрические формы в окружающем мире.

ИНФОРМАТИКА (VII - IX классы)

Пояснительная записка

В результате изучения курса информатики у учащихся с умственной отсталостью (интеллектуальными нарушениями) будут сформированы представления, знания и умения, необходимые для жизни и работы в современном высокотехнологичном обществе. Обучающиеся познакомятся с приемами работы с компьютером и другими средствами икт, необходимыми для решения учебно-познавательных, учебно-практических, житейских и профессиональных задач. Кроме того, изучение информатики будет способствовать коррекции и развитию познавательной деятельности и личностных качеств, обучающихся с умственной отсталостью (интеллектуальными нарушениями) с учетом их индивидуальных возможностей.

Практика работы на компьютере: назначение основных устройств компьютера для ввода, вывода, обработки информации; включение и выключение компьютера и подключаемых к нему устройств; клавиатура, элементарное представление о правилах клавиатурного письма, пользование мышью, использование простейших средств текстового редактора. Соблюдение безопасных приемов труда при работе на компьютере; бережное отношение к техническим устройствам.

Работа с простыми информационными объектами (текст, таблица, схема, рисунок): преобразование, создание, сохранение, удаление. Ввод и редактирование небольших текстов. Вывод текста на принтер. Работа с рисунками в графическом редакторе, программах WORD и POWER POINT. Организация системы файлов и папок для хранения собственной информации в компьютере, именованние файлов и папок.

Работа с цифровыми образовательными ресурсами, готовыми материалами на электронных носителях.

ПРИРОДОВЕДЕНИЕ (V-VI классы)

Пояснительная записка

Курс «Природоведение» ставит своей целью расширить кругозор и подготовить учащихся к усвоению систематических биологических и географических знаний.

Основными задачами курса «Природоведение» являются:

- формирование элементарных научных знаний о живой и неживой природе;
- демонстрация тесной взаимосвязи между живой и неживой природой;
- формирование специальных и общеучебных умений и навыков;
- воспитание бережного отношения к природе, ее ресурсам, знакомство с основными направлениями природоохранительной работы;
- воспитание социально значимых качеств личности.

В процессе изучения природоведческого материала у учащихся развивается наблюдательность, память, воображение, речь и, главное, логическое мышление, умение анализировать, обобщать, классифицировать, устанавливать причинно-следственные связи и зависимости.

Первые природоведческие знания умственно отсталые дети получают в дошкольном возрасте и в младших классах. При знакомстве с окружающим миром у учеников специальной коррекционной школы формируются первоначальные знания о

природе: они изучают сезонные изменения в природе, знакомятся с временами года, их признаками, наблюдают за явлениями природы, сезонными изменениями в жизни растений и животных, получают элементарные сведения об охране здоровья человека.

Курс «Природоведение» не только обобщает знания о природе, осуществляет переход от первоначальных представлений, полученных

в I — IV классах, к систематическим знаниям по географии и естествознанию, но и одновременно служит основой для них.

Программа по природоведению состоит из шести разделов:

«Вселенная», «Наш дом — Земля», «Есть на Земле страна Россия», «Растительный мир», «Животный мир», «Человек».

При изучении раздела «Вселенная» учащиеся знакомятся с Солнечной системой: звездами и планетами, историей исследования космоса и современными достижениями в этой области, узнают о значении Солнца для жизни на Земле и его влиянии на сезонные изменения в природе. Учитель может познакомить школьников с названиями планет, но не должен требовать от них обязательного полного воспроизведения этих названий.

В разделе «Наш дом — Земля» изучаются оболочки Земли — атмосфера, литосфера и гидросфера, основные свойства воздуха, воды, полезных ископаемых и почвы, меры, принимаемые человеком для их охраны. Этот раздел программы предусматривает также знакомство с формами поверхности Земли и видами водоемов.

Раздел «Есть на Земле страна Россия» завершает изучение неживой природы в V классе и готовит учащихся к усвоению курса географии. Школьники знакомятся с наиболее значимыми географическими объектами, расположенными на территории нашей страны (например, Черное и Балтийское моря, Уральские и Кавказские горы, реки Волга, Енисей, и др.). Изучение этого материала имеет ознакомительный характер и не требует от учащихся географической характеристики этих объектов и их нахождения на географической карте.

При изучении этого раздела уместно опираться на знания учащихся о своем родном крае.

Более подробное знакомство с произрастающими растениями и обитающими животными, как в целом в России, так, в частности, и в своей местности дети познакомятся при изучении последующих разделов

При изучении растительного и животного мира Земли углубляются и систематизируются знания, полученные в дополнительном первом (I1) классе I—IV классах. Приводятся простейшие классификации растений и животных. Педагогу необходимо обратить внимание учащихся на характерные признаки каждой группы растений и животных, показать взаимосвязь всех живых организмов нашей планеты и, как следствие этого, необходимость охраны растительного и животного мира. В содержании могут быть указаны представители флоры и фауны разных климатических поясов, но значительная часть времени должна быть отведена на изучение растений и животных нашей страны и своего края. При знакомстве с домашними животными, комнатными и декоративными растениями следует обязательно опираться на личный опыт учащихся, воспитывать экологическую культуру, бережное отношение к объектам природы, умение видеть ее красоту.

Раздел «Человек» включает простейшие сведения об организме, его строении и функционировании. Основное внимание требуется уделять пропаганде здорового образа

жизни, предупреждению появления вредных привычек и формированию необходимых санитарно-гигиенических навыков.

Завершают курс обобщающие уроки. Здесь уместно систематизировать знания о живой и неживой природе, полученные в курсе «Природоведение».

В процессе изучения природоведческого материала учащиеся должны понять логику курса: Вселенная — Солнечная система — планета Земля. Оболочки Земли: атмосфера (в связи с этим изучается воздух), литосфера (земная поверхность, полезные ископаемые, почва), гидросфера (вода, водоемы). От неживой природы зависит состояние биосферы: жизнь растений, животных и человека. Человек — частица Вселенной.

Такое построение программы поможет сформировать у обучающихся с умственной отсталостью (интеллектуальными нарушениями) целостную картину окружающего мира, показать единство материального мира, познать свою Родину как часть планеты Земля.

Одной из задач курса «Природоведение» является формирование мотивации к изучению предметов естествоведческого цикла, для этого программой предусматриваются экскурсии и разнообразные практические работы, которые опираются на личный опыт учащихся и позволяют использовать в реальной жизни знания, полученные на уроках.

Рекомендуется проводить экскурсии по всем разделам программы. Большое количество экскурсий обусловлено как психофизическими особенностями учащихся (наблюдение изучаемых предметов и явлений в естественных условиях способствует более прочному формированию природоведческих представлений и понятий), так и содержанием учебного материала (большинство изучаемых объектов и явлений, предусмотренных программой, доступно непосредственному наблюдению учащимися).

В тех случаях, когда изучаемый материал труден для вербального восприятия, программа предлагает демонстрацию опытов (свойства воды, воздуха, почвы). Технически несложные опыты ученики могут проводить самостоятельно под руководством учителя. В программе выделены основные виды практических работ по всем разделам. Предлагаемые практические работы имеют различную степень сложности: наиболее трудные работы, необязательные для общего выполнения или выполняемые совместно с учителем, обозначаются специальным знаком.

Программа учитывает преемственность обучения, поэтому в ней должны быть отражены межпредметные связи, на которые опираются учащиеся при изучении природоведческого материала.

Курс «Природоведение» решает задачу подготовки учеников к усвоению географического (V класс) и биологического (V и VI классы) материала, поэтому данной программой предусматривается введение в пассивный словарь понятий, слов, специальных терминов (например, таких, как корень, стебель, лист, млекопитающие, внутренние органы, равнина, глобус, карта и др.).

Введение

Что такое природоведение. Знакомство с учебником и рабочей тетрадью. Зачем надо изучать природу. Живая и неживая природа. Предметы и явления неживой природы.

Вселенная

Солнечная система. Солнце. Небесные тела: планеты, звезды.

Исследование космоса. Спутники. Космические корабли. Первый полет в космос. Современные исследования.

Цикличность изменений в природе. Зависимость изменений в природе от Солнца.
Сезонные изменения в природе. Наш дом — Земля

Планета Земля. Форма Земли. Оболочки Земли: атмосфера, гидросфера, литосфера, биосфера.

Воздух. Воздух и его охрана. Значение воздуха для жизни на Земле.

Свойства воздуха: прозрачность, бесцветность, объем, упругость. Использование упругости воздуха. Теплопроводность воздуха. Использование этого свойства воздуха в быту. Давление. Расширение воздуха при нагревании и сжатие при охлаждении. Теплый воздух легче холодного, теплый воздух поднимается вверх, холодный опускается вниз.

Движение воздуха.

Знакомство с термометрами. Измерение температуры воздуха.

Состав воздуха: кислород, углекислый газ, азот. Кислород, его свойство поддерживать горение. Значение кислорода для дыхания растений, животных и человека. Применение кислорода в медицине. Углекислый газ и его свойство не поддерживать горение. Применение углекислого газа при тушении пожара. Движение воздуха. Ветер. Работа ветра в природе. Направление ветра. Ураган, способы защиты.

Чистый и загрязненный воздух. Примеси в воздухе (водяной пар, дым, пыль). Поддержание чистоты воздуха. Значение воздуха в природе.

Поверхность суши. Почва

Равнины, горы, холмы, овраги.

Почва — верхний слой земли. Ее образование.

Состав почвы: перегной, глина, песок, вода, минеральные соли, воздух.

Минеральная и органическая части почвы. Перегной — органическая часть почвы. Глина, песок и соли — минеральная часть почвы. Разнообразие почв. Песчаные и глинистые почвы. Водные свойства песчаных и глинистых почв: способность впитывать воду, пропускать ее и удерживать. Сравнение песка и песчаных почв по водным свойствам. Сравнение глины и глинистых почв по водным свойствам.

Основное свойство почвы — плодородие. Обработка почвы. Значение почвы в народном хозяйстве.

Эрозия почв. Охрана почв.

Полезные ископаемые

Полезные ископаемые. Виды полезных ископаемых. Свойства. Значение. Способы добычи.

Полезные ископаемые, используемые в качестве строительных материалов. Гранит, известняки, песок, глина.

Горючие полезные ископаемые. Торф. Внешний вид и свойства торфа: цвет, пористость, хрупкость, горючесть. Образование торфа, добыча и использование. Каменный уголь. Внешний вид и свойства каменного угля: цвет, блеск, горючесть, твердость, хрупкость. Добыча и использование.

Нефть. Внешний вид и свойства нефти: цвет и запах, текучесть, горючесть. Добыча нефти. Продукты переработки нефти: бензин, керосин и другие материалы.

Природный газ. Свойства газа: запах, горючесть. Добыча и использование. Правила обращения с газом в быту.

Полезные ископаемые, используемые для получения металлов.

Черные металлы (различные виды стали и чугуна). Свойства черных металлов: цвет, блеск, твердость, упругость, пластичность, теплопроводность, ржавление. Распознавание стали и чугуна.

Цветные металлы. Отличие черных металлов от цветных. Применение цветных металлов. Алюминий. Внешний вид и свойства алюминия: цвет, твердость, пластичность, теплопроводность, устойчивость к ржавлению. Распознавание алюминия. Медь. Свойства меди: цвет, блеск, твердость, пластичность, теплопроводность. Распознавание меди. Ее применение. Охрана недр.

Местные полезные ископаемые. Добыча и использование.

Вода

Вода в природе. Роль воды в питании живых организмов. Свойства воды как жидкости: непостоянство формы, расширение при нагревании и сжатие при охлаждении, расширение при замерзании. Способность растворять некоторые твердые вещества (соль, сахар и др.). Учет и использование свойств воды. Растворимые и нерастворимые вещества. Прозрачная и мутная вода. Очистка мутной воды. Растворы. Использование растворов. Растворы в природе: минеральная и морская вода. Питьевая вода. Три состояния воды. Температура и ее измерение. Единица измерения температуры — градус. Температура плавления льда и кипения воды. Работа воды в природе. Образование пещер, оврагов, ущелий. Наводнение (способы защиты от наводнения). Значение воды в природе. Использование воды в быту, промышленности и сельском хозяйстве.

Экономия питьевой воды.

Вода в природе: осадки, воды суши.

Воды суши. Ручьи, реки, озера, болота, пруды. Моря и океаны. Свойства морской воды. Значение морей и океанов в жизни человека.

Обозначение морей и океанов на карте.

Охрана воды.

Есть на Земле страна — Россия

Россия — Родина моя. Место России на земном шаре. Важнейшие географические объекты, расположенные на территории нашей страны: Черное и Балтийское моря, Уральские и Кавказские горы, озеро Байкал, реки Волга, Енисей или другие объекты в зависимости от региона. Москва - столица России. Крупные города, их достопримечательностями, население нашей страны.

Растительный мир Земли

Живая природа. Биосфера: растения, животные, человек.

Разнообразие растительного мира на нашей планете.

Среда обитания растений (растения леса, поля, сада, огорода, луга, водоемов).

Дикорастущие и культурные растения. Деревья, кустарники, травы.

Деревья.

Деревья лиственные (дикорастущие и культурные, сезонные изменения, внешний вид, места произрастания).

Деревья хвойные (сезонные изменения, внешний вид, места произрастания).

Кустарники (дикорастущие и культурные, сезонные изменения, внешний вид, места произрастания).

Травы (дикорастущие и культурные) Внешний вид, места произрастания.

Декоративные растения. Внешний вид, места произрастания.

Лекарственные растения. Внешний вид. Места произрастания. Правила сбора лекарственных растений. Использование.

Комнатные растения. Внешний вид. Уход. Значение.

Растительный мир разных районов Земли (с холодным, умеренным и жарким климатом.).

Растения, произрастающие в разных климатических условиях нашей страны.

Растения своей местности: дикорастущие и культурные.

Красная книга России и своей области (края).

Животный мир Земли

Разнообразие животного мира. Среда обитания животных. Животные суши и водоемов.

Понятие животные: насекомые, рыбы, земноводные, пресмыкающиеся, птицы, млекопитающие.

Насекомые. Жуки, бабочки, стрекозы. Внешний вид. Место в природе. Значение. Охрана.

Рыбы. Внешний вид. Среда обитания. Место в природе. Значение. Охрана. Рыбы, обитающие в водоемах России и своего края.

Птицы. Внешний вид. Среда обитания. Образ жизни. Значение. Охрана. Птицы своего края.

Млекопитающие. Внешний вид. Среда обитания. Образ жизни. Значение. Охрана. Млекопитающие животные своего края.

Животные рядом с человеком. Домашние животные в городе и деревне. Домашние питомцы. Уход за животными в живом уголке или дома. Собака, кошка, аквариумные рыбы, попугаи, морская свинка, хомяк, черепаха. Правила ухода и содержания.

Животный мир разных районов Земли (с холодным, умеренным и жарким климатом). Животный мир России. Охрана животных.

Заповедники. Красная книга России. Красная книга своей области (края).

Человек

Как устроен наш организм. Строение. Части тела и внутренние органы.

Как работает (функционирует) наш организм. Взаимодействие органов.

Здоровье человека (режим, закаливание, водные процедуры и т. д.).

Осанка (гигиена, костно-мышечная система).

Гигиена органов чувств. Охрана зрения. Профилактика нарушений слуха. Правила гигиены.

Здоровое (рациональное) питание. Режим. Правила питания. Меню на день. Витамины.

Дыхание. Органы дыхания. Вред курения. Правила гигиены.

Скорая помощь (оказание первой медицинской помощи). Помощь при ушибах, порезах, ссадинах. Профилактика простудных заболеваний. Обращение за медицинской помощью.

Медицинские учреждения своего города (поселка, населенного пункта). Телефоны экстренной помощи. Специализация врачей.

Обобщающие уроки

Наш город (поселок, село, деревня).

Рельеф и водоемы. Растения и животные своей местности. Занятия населения. Ведущие предприятия. Культурные и исторические памятники, другие местные достопримечательности. Обычай и традиции своего края.

БИОЛОГИЯ

Пояснительная записка

Программа по биологии продолжает вводный курс «Природоведение», при изучении которого учащиеся в V и VI классах, получают элементарную естественно-научную подготовку. Преемственные связи между данными предметами обеспечивают целостность биологического курса, а его содержание будет способствовать правильному поведению обучающихся в соответствии с законами природы и общечеловеческими нравственными ценностями.

Изучение биологического материала в VII-IX классах позволяет решать задачи экологического, эстетического, патриотического, физического, трудового и полового воспитания детей и подростков.

Знакомство с разнообразием растительного и животного мира должно воспитывать у обучающихся чувство любви к природе и ответственности за ее сохранность. Учащимся важно понять, что сохранение красоты природы тесно связано с деятельностью человека и человек — часть природы, его жизнь зависит от нее, и поэтому все обязаны сохранять природу для себя и последующих поколений. Курс «Биология» состоит из трех разделов: «Растения», «Животные», «Человек и его здоровье».

Распределение времени на изучение тем учитель планирует самостоятельно, исходя из местных (региональных) условий.

Программа предполагает ведение наблюдений, организацию лабораторных и практических работ, демонстрацию опытов и проведение экскурсий — все это даст возможность более целенаправленно способствовать развитию любознательности и повышению интереса к предмету, а также более эффективно осуществлять коррекцию учащихся: развивать память и наблюдательность, корректировать мышление и речь.

С разделом «Неживая природа» учащиеся знакомятся на уроках природоведения в V и VI классах и узнают, чем живая природа отличается от неживой, из чего состоят живые и неживые тела, получают новые знания об элементарных физических и химических свойствах и использовании воды, воздуха, полезных ископаемых и почвы, некоторых явлениях неживой природы.

Курс биологии, посвященный изучению живой природы, начинается с раздела «Растения» (VII класс), в котором все растения объединены в группы не по семействам, а по месту их произрастания. Такое структурирование материала более доступно для понимания обучающимися с умственной отсталостью (интеллектуальными нарушениями). В этот раздел включены практически значимые темы, такие, как «Фитодизайн», «Заготовка овощей на зиму», «Лекарственные растения» и др.

В разделе «Животные» (8 класс) особое внимание уделено изучению животных, играющих значительную роль в жизни человека, его хозяйственной деятельности. Этот раздел дополнен темами, близкими учащимся, живущим в городской местности («Аквариумные рыбки», «Кошки» и «Собаки»: породы, уход, санитарно-гигиенические требования к их содержанию и др.).

В разделе «Человек» (IX класс) человек рассматривается как биосоциальное существо. Основные системы органов человека предлагается изучать, опираясь на

сравнительный анализ жизненных функций важнейших групп растительных и животных организмов (питание и пищеварение, дыхание, перемещение веществ, выделение, размножение). Это позволит обучающимся с умственной отсталостью (интеллектуальными нарушениями) воспринимать человека как часть живой природы.

За счет некоторого сокращения анатомического и морфологического материала в программу включены темы, связанные с сохранением здоровья человека. Обучающиеся знакомятся с распространенными заболеваниями, узнают о мерах оказания доврачебной помощи. Привитию практических умений по данным вопросам (измерить давление, наложить повязку и т. п.) следует уделять больше внимания во внеурочное время.

Основные задачи изучения биологии:

— формировать элементарные научные представления о компонентах живой природы: строении и жизни растений, животных, организма человека и его здоровье;

— показать практическое применение биологических знаний: учить приемам выращивания и ухода за некоторыми (например, комнатными) растениями и домашними животными, вырабатывать умения ухода за своим организмом, использовать полученные знания для решения бытовых, медицинских и экологических проблем;

— формировать навыки правильного поведения в природе, способствовать экологическому, эстетическому, физическому, санитарно-гигиеническому, половому воспитанию подростков, помочь усвоить правила здорового образа жизни;

— развивать и корригировать познавательную деятельность, учить анализировать, сравнивать природные объекты и явления, подводить к обобщающим понятиям, понимать причинно-следственные зависимости, расширять лексический запас, развивать связную речь и другие психические функции.

Растения

Введение

Повторение основных сведений из курса природоведения о неживой и живой природе. Живая природа: растения, животные, человек.

Многообразие растений (размеры, форма, места произрастания).

Цветковые и бесцветковые растения. Роль растений в жизни животных и человека. Значение растений и их охрана.

Общие сведения о цветковых растениях

Культурные и дикорастущие растения. Общее понятие об органах цветкового растения. Органы цветкового растения (на примере растения, цветущего осенью: сурепка, анютины глазки или др.).

Подземные и наземные органы растения

Корень. Строение корня. Образование корней. Виды корней (главный, боковой, придаточный корень). Корневые волоски, их значение.

Значение корня в жизни растений. Видоизменение корней (корнеплод, корнеклубень).

Стебель. Разнообразие стеблей (травянистый, древесный), укороченные стебли. Ползучий, прямостоячий, цепляющийся, вьющийся, стелющийся. Положение стебля в пространстве (плети, усы), строение древесного стебля (кора, камбий, древесина, сердцевина). Значение стебля в жизни растений (доставка воды и минеральных солей от корня к другим органам растения и откладывание запаса органических веществ). Образование стебля. Побег.

Лист Внешнее строение листа (листовая пластинка, черешок). Простые и сложные листья. Расположение листьев на стебле. Жилкование листа. Значение листьев в жизни растения — образование питательных веществ в листьях на свету, испарения воды листьями (значение этого явления для растений). Дыхание растений. Обмен веществ у растений. Листопад и его значение.

Цветок. Строение цветка. Понятие о соцветиях (общее ознакомление).

Опыление цветков. Образование плодов и семян. Плоды сухие и сочные. Распространение плодов и семян.

Строение семени (на примере фасоли, гороха, пшеницы). Условия, необходимые для прорастания семян. Определение всхожести семян.

Демонстрация опыта образование крахмала в листьях растений на свету.

Лабораторные работы по теме: органы цветкового растения. Строение цветка. Строение семени.

Практические работы. Образование придаточных корней (черенкование стебля, листовое деление). Определение всхожести семян.

Растения леса

Некоторые биологические особенности леса.

Лиственные деревья: береза, дуб, липа, осина или другие местные породы.

Хвойные деревья: ель, сосна или другие породы деревьев, характерные для данного края.

Особенности внешнего строения деревьев. Сравнительная характеристика. Внешний вид, условия произрастания. Использование древесины различных пород.

Лесные кустарники. Особенности внешнего строения кустарников. Отличие деревьев от кустарников.

Бузина, лещина (орешник), шиповник. Использование человеком. Отличительные признаки съедобных и ядовитых плодов.

Ягодные кустарнички. Черника, брусника. Особенности внешнего строения. Биология этих растений. Сравнительная характеристика.

Лекарственное значение изучаемых ягод. Правила их сбора и заготовки.

Травы. Ландыш, кислица, подорожник, мать-и-мачеха, зверобой или 2—3 вида других местных травянистых растений. Практическое значение этих растений.

Грибы леса. Строение шляпочного гриба: шляпка, пенек, грибница.

Грибы съедобные и ядовитые. Распознавание съедобных и ядовитых грибов. Правила сбора грибов. Оказание первой помощи при отравлении грибами. Обработка съедобных грибов перед употреблением в пищу. Грибные заготовки (засолка, маринование, сушка).

Охрана леса. Что лес дает человеку? Лекарственные травы и растения. Растения Красной книги. Лес — наше богатство (работа лесничества по охране и разведению лесов).

Практические работы. Определение возраста лиственных деревьев по годичным кольцам, а хвойных деревьев — по мутовкам. Зарисовки в тетрадах, подбор иллюстраций и оформление альбома «Растения леса». Лепка из пластилина моделей различных видов лесных грибов. Подбор литературных произведений с описанием леса («Русский лес в поэзии и прозе»).

Экскурсии в природу для ознакомления с разнообразием растений, с распространением плодов и семян, с осенними явлениями в жизни растений.

Комнатные растения

Разнообразие комнатных растений.

Светолюбивые (бегония, герань, хлорофитум).

Теневыносливые (традесканция, африканская фиалка, монстера или другие, характерные для данной местности).

Влаголюбивые (циперус, аспарагус).

Засухоустойчивые (суккуленты, кактусы).

Особенности внешнего строения и биологические особенности растений. Особенности ухода, выращивания, размножения. Размещение в помещении. Польза, приносимая комнатными растениями. Климат и красота в доме. Фитодизайн: создание уголков отдыха, интерьеров из комнатных растений.

Практические работы. Черенкование комнатных растений. Посадка окоренённых черенков. Пересадка и перевалка комнатных растений, уход за комнатными растениями: полив, обрезка. Зарисовка в тетрадах. Составление композиций из комнатных растений.

Цветочно-декоративные растения

Однолетние растения: настурция (астра, петуния, календула).

Особенности внешнего строения. Особенности выращивания.

Выращивание через рассаду и прямым посевом в грунт. Размещение в цветнике. Виды цветников, их дизайн.

Двулетние растения: мальва (анютины глазки, маргаритки). Особенности внешнего строения. Особенности выращивания. Различия в способах выращивания однолетних и двулетних цветочных растений. Размещение в цветнике.

Многолетние растения: флоксы (пионы, георгины).

Особенности внешнего строения. Выращивание. Размещение в цветнике. Другие виды многолетних цветочно-декоративных растений (тюльпаны, нарциссы). Цветы в жизни человека.

Растения поля

Хлебные (злаковые) растения: пшеница, рожь, овес, кукуруза или другие злаковые культуры. Труд хлебороба. Отношение к хлебу, уважение к людям, его выращивающим.

Технические культуры: сахарная свекла, лен, хлопчатник, картофель, подсолнечник.

Особенности внешнего строения этих растений. Их биологические особенности. Выращивание полевых растений: посев, посадка, уход, уборка. Использование в народном хозяйстве. Одежда из льна и хлопка.

Сорные растения полей и огородов: осот, пырей, лебеда.

Внешний вид. Борьба с сорными растениями.

Овощные растения

Однолетние овощные растения: огурец, помидор (горох, фасоль, баклажан, перец, редис, укроп — по выбору учителя).

Двулетние овощные растения: морковь, свекла, капуста, петрушка.

Многолетние овощные растения: лук.

Особенности внешнего строения этих растений, биологические особенности выращивания. Развитие растений от семени до семени.

Выращивание: посев, уход, уборка.

Польза овощных растений. Овощи — источник здоровья (витамины).

Использование человеком. Блюда, приготавливаемые из овощей.

Практические работы: выращивание рассады. Определение основных групп семян овощных растений. Посадка, прополка, уход за овощными растениями на пришкольном участке, сбор урожая.

Растения сада

Яблоня, груша, вишня, смородина, крыжовник, земляника (абрикосы, персики — для южных регионов).

Биологические особенности растений сада: созревание плодов. особенности размножения. Вредители сада, способы борьбы с ними.

Способы уборки и использования плодов и ягод. Польза свежих фруктов и ягод. Заготовки на зиму.

Практические работы в саду: вскапывание приствольных кругов плодовых деревьев. Рыхление междурядий на делянках земляники.

Уборка прошлогодней листвы. Беление стволов плодовых деревьев. Экскурсия в цветущий сад.

Животные

Введение

Разнообразие животного мира. Позвоночные и беспозвоночные животные. ***Дикие и домашние животные.***

Места обитания животных и приспособленность их к условиям жизни (форма тела, покров, способ передвижения, дыхание, окраска: защитная, предостерегающая).

Значение животных и их охрана. Животные, занесенные в Красную книгу.

Беспозвоночные животные

Общие признаки беспозвоночных (отсутствие позвоночника и внутреннего скелета).

Многообразие беспозвоночных; черви, медузы, раки, пауки, насекомые.

Дождевой червь.

Внешний вид дождевого червя, образ жизни, питание, особенности дыхания, способ передвижения. Роль дождевого червя в почвообразовании.

Демонстрация живого объекта или влажного препарата.

Насекомые.

Многообразие насекомых (стрекозы, тараканы и др.). Различия по внешнему виду, местам обитания, питанию.

Бабочки. Отличительные признаки. Размножение и развитие (яйца, гусеница, куколка). Характеристика на примере одной из бабочек.

Павлиний глаз, траурница, адмирал и др. Их значение. Яблонная плодожорка, бабочка-капустница. Наносимый вред. Меры борьбы.

Тутовый шелкопряд. Внешний вид, образ жизни, питание, способ передвижения, польза, разведение.

Жуки. Отличительные признаки. Значение в природе. Размножение и развитие. Сравнительная характеристика (майский жук, колорадский жук, божья коровка или другие — по выбору учителя).

Комнатная муха. Характерные особенности. Вред. Меры борьбы. Правила гигиены.

Медоносная пчела. Внешнее строение. Жизнь пчелиной семьи (состав семьи). Разведение пчел (пчеловодство). Использование продуктов пчеловодства (целебные свойства меда, пыльцы, прополиса).

Муравьи — санитары леса. Внешний вид. Состав семьи. Особенности жизни. Польза. Правила поведения в лесу. Охрана муравейников.

Демонстрация живых насекомых, коллекций насекомых — вредителей сельскохозяйственных растений, показ видеофильмов.

Практическая работа. Зарисовка насекомых в тетрадах.

Экскурсия в природу для наблюдения за насекомыми.

Позвоночные животные

Общие признаки позвоночных животных. Наличие позвоночника и внутреннего скелета.

Классификация животных: рыбы, земноводные, пресмыкающиеся, птицы, млекопитающие.

Рыбы

Общие признаки рыб. Среда обитания.

Речные рыбы (пресноводные): окунь, щука, карп.

Морские рыбы: треска, сельдь или другие, обитающие в данной местности.

Внешнее строение, образ жизни, питание (особенности питания хищных рыб), дыхание, способ передвижения. Размножение рыб.

Рыбоводство (разведение рыбы, ее охрана и рациональное использование). Рыболовство. Рациональное использование.

Домашний аквариум. Виды аквариумных рыб. Среда обитания (освещение, температура воды). Особенности размножения (живородящие). Питание. Кормление (виды корма), уход.

Демонстрация живых рыб и наблюдение за ними.

Экскурсия к водоему для наблюдений за рыбной ловлей (в зависимости от местных условий).

Земноводные

Общие признаки земноводных.

Лягушка. Место обитания, образ жизни. Внешнее строение, способ передвижения. Питание, дыхание, размножение (цикл развития). Знакомство с многообразием земноводных (жаба, тритон, саламандра). Особенности внешнего вида и образа жизни. Значение в природе.

Черты сходства и различия земноводных и рыб.

Польза земноводных и их охрана.

Демонстрация живой лягушки или влажного препарата.

Практические работы. Зарисовка в тетрадах. Черчение таблицы (сходство и различие).

Пресмыкающиеся

Общие признаки пресмыкающихся. Внешнее строение, питание, дыхание. Размножение пресмыкающихся (цикл развития).

Ящерица прыткая. Места обитания, образ жизни, особенности питания.

Змеи. Отличительные особенности животных. Сравнительная характеристика: гадюка, уж (места обитания, питание, размножение и развитие, отличительные признаки). Использование змеиного яда в медицине. Скорая помощь при укусах змей.

Черепашки, крокодилы. Отличительные признаки, среда обитания, питание, размножение и развитие.

Сравнительная характеристика пресмыкающихся и земноводных (по внешнему виду, образу жизни, циклу развития).

Демонстрация живой черепахи или влажных препаратов змей. Показ кино- и видеофильмов.

Практические работы. Зарисовки в тетрадях. Черчение таблицы.

Птицы

Дикие птицы. Общая характеристика птиц: наличие крыльев, пуха и перьев на теле. Особенности размножения: кладка яиц и выводение птенцов.

Многообразие птиц, среда обитания, образ жизни, питание, приспособление к среде обитания. Птицы перелетные и неперелетные (зимующие, оседлые).

Птицы леса: большой пестрый дятел, синица.

Хищные птицы: сова, орел.

Птицы, кормящиеся в воздухе: ласточка, стриж.

Водоплавающие птицы: утка-кряква, лебедь, пеликан.

Птицы, обитающие близ жилища человека: голубь, ворона, воробей, трясогузка или другие местные представители пернатых.

Особенности образа жизни каждой группы птиц. Гнездование и забота о потомстве. Охрана птиц.

Птицы в живом уголке. Попугаи, канарейки, щеглы. Уход за ними.

Домашние птицы. Курица, гусь, утка, индюшка. Особенности внешнего строения, питания, размножения и развития. Строение яйца (на примере куриного). Уход за домашними птицами. Содержание, кормление, разведение. Значение птицеводства.

Демонстрация скелета курицы, чучел птиц. Прослушивание голосов птиц. Показ видеофильмов.

Экскурсия с целью наблюдения за поведением птиц в природе (или экскурсия на птицеферму).

Практические работы. Подкормка зимующих птиц. Наблюдение и уход за птицами в живом уголке.

Млекопитающие животные

Общие сведения. Разнообразие млекопитающих животных. Общие признаки млекопитающих (рождение живых детенышей и вскармливание их молоком).

Классификация млекопитающих животных: дикие (грызуны, зайцеобразные, хищные, пушные и морские звери, приматы) и сельскохозяйственные.

Дикие млекопитающие животные

Грызуны. Общие признаки грызунов: внешний вид, среда обитания, образ жизни, питание, размножение.

Мышь (полевая и серая полевка), белка, суслик, бобр. Отличительные особенности каждого животного. Значение грызунов в природе и хозяйственной деятельности человека. Польза и вред, приносимые грызунами. Охрана белок и бобров.

Зайцеобразные. Общие признаки: внешний вид, среда обитания, образ жизни, питание, значение в природе (заяц-русак, заяц-беляк). Хищные звери. Общие признаки хищных зверей. Внешний вид, отличительные особенности. Особенности некоторых из них. Образ жизни. Добыча пищи. Черты сходства и различия.

Псовые (собачьи): волк, лисица.

Медвежьи: медведи (бурый, белый).

Кошачьи: снежный барс, рысь, лев, тигр. Сравнительные характеристики.

Пушные звери: соболь, куница, норка, песец. Пушные звери в природе. Разведение на зверофермах.

Копытные (парнокопытные, непарнокопытные) дикие животные: кабан, лось. Общие признаки, внешний вид и отличительные особенности. Образ жизни, питание, места обитания. Охрана животных.

Морские животные. Ластоногие: тюлень, морж. Общие признаки, внешний вид, среда обитания, питание, размножение и развитие.

Отличительные особенности, распространение и значение.

Китообразные: кит, дельфин. Внешний вид, места обитания, питание. Способ передвижения. Особенности вскармливания детенышей.

Значение китообразных.

Охрана морских млекопитающих. Морские животные, занесенные в Красную книгу (нерпа, пятнистый тюлень и др.).

Приматы. Общая характеристика. Знакомство с отличительными особенностями различных групп. Питание. Уход за потомством.

Места обитания.

Демонстрация видеофильмов о жизни млекопитающих животных.

Экскурсия в зоопарк, краеведческий музей (дельфинарий, морской аквариум).

Практические работы. Зарисовки в тетрадах. Игры (зоологическое лото и др.).

Сельскохозяйственные животные

Кролик. Внешний вид и характерные особенности кроликов. Питание. Содержание кроликов. Разведение.

Корова. Отличительные особенности внешнего строения. Особенности питания. Корма для коров. Молочная продуктивность коров.

Вскармливание телят. Некоторые местные породы. Современные фермы: содержание коров, телят.

Овца. Характерные особенности внешнего вида. Распространение овец. Питание. Способность к поеданию низкорослых растений, а также растений, имеющих горький и соленый вкус. Значение овец в экономике страны. Некоторые породы овец. Содержание овец в зимний и летний периоды.

Свинья. Внешнее строение. Особенности внешнего вида, кожного покрова (жировая прослойка). Уход и кормление (откорм).

Свиноводческие фермы.

Лошадь. Внешний вид, особенности. Уход и кормление. Значение в народном хозяйстве. Верховые лошади, тяжеловозы, рысаки.

Северный олень. Внешний вид. Особенности питания. Приспособленность к условиям жизни. Значение. Оленеводство.

Верблюд. Внешний вид. Особенности питания. Приспособленность к условиям жизни. Значение для человека.

Демонстрация видеофильмов (для городских школ).

Экскурсия на ферму: участие в раздаче кормов, уборке помещения (для сельских школ).

Домашние питомцы

Собаки. Особенности внешнего вида. Породы. Содержание и уход. Санитарно-гигиенические требования к их содержанию. Заболевания и оказание первой помощи животным.

Кошки. Особенности внешнего вида. Породы. Содержание и уход. Санитарно-гигиенические требования. Заболевания и оказание им первой помощи.

Животные в живом уголке (хомяки, черепахи, белые мыши, белки и др.). Образ жизни. Уход. Кормление. Уборка их жилища.

Человек

Введение

Роль и место человека в природе. Значение знаний о своем организме и укреплении здоровья.

Общее знакомство с организмом человека

Краткие сведения о клетке и тканях человека. Основные системы органов человека. Органы опоры и движения, дыхания, кровообращения, пищеварения, выделения, размножения, нервная система, органы чувств. Расположение внутренних органов в теле человека.

Опора и движение

Скелет человека

Значение опорных систем в жизни живых организмов: растений, животных, человека. Значение скелета человека. Развитие и рост костей. Основные части скелета: череп, скелет туловища (позвоночник, грудная клетка), кости верхних и нижних конечностей.

Череп.

Скелет туловища. Строение позвоночника. Роль правильной посадки и осанки человека. Меры предупреждения искривления позвоночника. Грудная клетка и ее значение.

Кости верхних и нижних конечностей. Соединения костей: подвижные, полуподвижные, неподвижные.

Сустав, его строение. Связки и их значение. Растяжение связок, вывих сустава, перелом костей. Первая доврачебная помощь при этих травмах.

Практические работы. Определение правильной осанки.

Изучение внешнего вида позвонков и отдельных костей (ребра, кости черепа, рук, ног). Наложение шин, повязок.

Мышцы

Движение — важнейшая особенность живых организмов (двигательные реакции растений, движение животных и человека).

Основные группы мышц в теле человека: мышцы конечностей, мышцы шеи и спины, мышцы груди и живота, мышцы головы и лица.

Работа мышц: сгибание, разгибание, удерживание. Утомление мышц.

Влияние физкультуры и спорта на формирование и развитие мышц. Значение физического труда в правильном формировании опорно-двигательной системы. Пластика и красота человеческого тела.

Наблюдения и практическая работа. Определение при внешнем осмотре местоположения отдельных мышц. Сокращение мышц при сгибании и разгибании рук в локте. Утомление мышц при удерживании груза на вытянутой руке.

Кровообращение

Передвижение веществ в организме растений и животных. Кровеносная система человека.

Кровь, ее состав и значение. Кровеносные сосуды. Сердце. Внешний вид, величина, положение сердца в грудной клетке. Работа сердца. Пульс. Кровяное давление. Движение крови по сосудам. Группы крови.

Заболевания сердца (инфаркт, ишемическая болезнь, сердечная недостаточность). Профилактика сердечно-сосудистых заболеваний.

Значение физкультуры и спорта для укрепления сердца. Сердце тренированного и нетренированного человека. Правила тренировки сердца, постепенное увеличение нагрузки.

Вредное влияние никотина, спиртных напитков, наркотических средств на сердечно - сосудистую систему.

Первая помощь при кровотечении. Донорство — это почетно.

Наблюдения и практические работы. Подсчет частоты пульса и измерение кровяного давления с помощью учителя в спокойном состоянии и после дозированных гимнастических упражнений. Обработка царапин йодом. Наложение повязок на раны. Элементарное чтение анализа крови. Запись нормативных показателей РОЭ, лейкоцитов, тромбоцитов. Запись в «Блокноте на память» своей группы крови, резус-фактора, кровяного давления.

Демонстрация примеров первой доврачебной помощи при кровотечении.

Дыхание

Значение дыхания для растений, животных, человека.

Органы дыхания человека: носовая и ротовая полости, гортань, трахея, бронхи, легкие.

Состав вдыхаемого и выдыхаемого воздуха. Газообмен в легких и тканях.

Гигиена дыхания. Необходимость чистого воздуха для дыхания. Передача болезней через воздух (пыль, кашель, чихание). Болезни органов дыхания и их предупреждение (ОРЗ, гайморит, тонзиллит, бронхит, туберкулез и др.).

Влияние никотина на органы дыхания.

Гигиенические требования к составу воздуха в жилых помещениях. Загрязнение атмосферы. Запыленность и загазованность воздуха, их вредное влияние.

Озеленение городов, значение зеленых насаждений, комнатных растений для здоровья человека.

Демонстрация опыта. Обнаружение в составе выдыхаемого воздуха углекислого газа.

Демонстрация доврачебной помощи при нарушении дыхания (искусственное дыхание, кислородная подушка и т. п.).

Питание и пищеварение

Особенности питания растений, животных, человека.

Значение питания для человека. Пища растительная и животная. Состав пищи: белки, жиры, углеводы, вода, минеральные соли. Ви-тамины. Значение овощей и фруктов для здоровья человека. Авитаминоз.

Органы пищеварения: ротовая полость, пищевод, желудок, поджелудочная железа, печень, кишечник.

Здоровые зубы — здоровое тело (строение и значение зубов, уход, лечение). Значение пережевывания пищи. Отделение слюны.

Изменение пищи во рту под действием слюны. Глотание. Изменение пищи в желудке. Пищеварение в кишечнике.

Гигиена питания. Значение приготовления пищи. Нормы питания. Пища народов разных стран. Культура поведения во время еды. Заболевания пищеварительной системы и их профилактика (аппендицит, дизентерия, холера, гастрит). Причины и признаки пищевых отравлений. Влияние вредных привычек на пищеварительную систему.

Доврачебная помощь при нарушениях пищеварения.

Демонстрация опытов. Обнаружение крахмала в хлебе, картофеле. Действие слюны на крахмал.

Демонстрация правильного поведения за столом во время приема пищи, умения есть красиво.

Выделение

Роль выделения в процессе жизнедеятельности организмов. Органы образования и выделения мочи (почки, мочеточник, мочевой пузырь, мочеиспускательный канал).

Внешний вид почек, их расположение в организме человека. Значение выделения мочи.

Предупреждение почечных заболеваний. Профилактика цистита.

Практические работы. Зарисовка почки в разрезе.

Простейшее чтение с помощью учителя результатов анализа мочи (цвет, прозрачность, сахар).

Размножение и развитие

Особенности мужского и женского организма.

Культура межличностных отношений (дружба и любовь; культура поведения влюбленных; добрачное поведение; выбор спутника жизни; готовность к браку; планирование семьи).

Биологическое значение размножения. Размножение растений, животных, человека.

Система органов размножения человека (строение, функции, гигиена юношей и девушек в подростковом возрасте). Половые железы и половые клетки.

Оплодотворение. Беременность. Внутриутробное развитие. Роды. Материнство. Уход за новорожденным.

Рост и развитие ребенка.

Последствия ранних половых связей, вред ранней беременности. Предупреждение нежелательной беременности. Современные средства контрацепции. Аборт.

Пороки развития плода как следствие действия алкоголя и наркотиков, воздействий инфекционных и вирусных заболеваний.

Венерические заболевания. СПИД. Их профилактика.

Покровы тела

Кожа и ее роль в жизни человека. Значение кожи для защиты, осязания, выделения пота и жира, терморегуляции.

Производные кожи: волосы, ногти.

Закаливание организма (солнечные и воздушные ванны, водные процедуры, влажные обтирания).

Оказание первой помощи при тепловом и солнечном ударах, термических и химических ожогах, обморожении, поражении электрическим током.

Кожные заболевания и их профилактика (педикулез, чесотка, лишай, экзема и др.). Гигиена кожи. Угри и причины их появления.

Гигиеническая и декоративная косметика. Уход за волосами и ногтями. Гигиенические требования к одежде и обуви.

Практическая работа. Выполнение различных приемов наложения повязок на условно пораженный участок кожи.

Нервная система

Значение и строение нервной системы (спинной и головной мозг, нервы).

Гигиена умственного и физического труда. Режим дня. Сон и значение. Сновидения. Гигиена сна. Предупреждение перегрузок, чередование труда и отдыха.

Отрицательное влияние алкоголя, никотина, наркотических веществ на нервную систему.

Заболевания нервной системы (менингит, энцефалит, радикулит, невралгия). Профилактика травматизма и заболеваний нервной системы.

Демонстрация модели головного мозга.

Органы чувств

Значение органов чувств у животных и человека.

Орган зрения человека. Строение, функции и значение. Болезни органов зрения, их профилактика. Гигиена зрения. Первая помощь при повреждении глаз.

Орган слуха человека. Строение и значение. Заболевания органа слуха, предупреждение нарушений слуха. Гигиена.

Органы осязания, обоняния, вкуса (слизистая оболочка языка и полости носа, кожная чувствительность: болевая, температурная и тактильная). Расположение и значение этих органов.

Охрана всех органов чувств.

Демонстрация муляжей глаза и уха.

ГЕОГРАФИЯ

Пояснительная записка

География — учебный предмет, синтезирующий многие компоненты общественно-научного и естественно-научного знания. Вследствие этого содержание разных разделов курса географии, насыщенное экологическими, этнографическими, социальными, экономическими

асpekтами, становится тем звеном, которое помогает учащимся осознать тесную взаимосвязь естественных и общественных дисциплин, природы и общества в целом. В этом проявляется образовательное, развивающее и воспитательное значение географии.

Основная цель обучения географии — сформировать у обучающихся с умственной отсталостью (интеллектуальными нарушениями) умение использовать географические знания и умения в повседневной жизни для объяснения, оценки разнообразных природных, социально-экономических и экологических процессов и явлений, адаптации к условиям окружающей среды и обеспечения безопасности жизнедеятельности, экологически сообразного поведения в окружающей среде.

Задачами изучения географии являются:

- формирование представлений о географии и ее роли в понимании природных и социально-экономических процессов и их взаимосвязей;
- формирование представлений об особенностях природы, жизни, культуры и хозяйственной деятельности людей, экологических проблемах России, разных материков и отдельных стран.
- формирование умения выделять, описывать и объяснять существенные признаки географических объектов и явлений;
- формирование умений и навыков использования географических знаний в повседневной жизни для объяснения явлений и процессов, адаптации к условиям территории проживания, соблюдения мер безопасности в случаях стихийных бедствий и техногенных катастроф
- овладение основами картографической грамотности и использование элементарных практических умений и приемов использования географической карты для получения географической информации;
- формирование умения вести наблюдения за объектами, процессами и явлениями географической среды, их изменениями в результате природных и антропогенных воздействий.

Содержание курса географии позволяет формировать широкий спектр видов учебной деятельности, таких, как умение классифицировать, наблюдать, делать выводы, объяснять, доказывать, давать определения понятиям.

В соответствии с требованиями ФГОС предметом оценки освоения обучающимися АООП должно быть достижение обучающимися предметных и личностных результатов, которые применительно к изучению географии должны быть представлены в тематическом планировании в виде конкретных учебных действий

Начальный курс физической географии

Понятие о географии как науке. Явления природы: ветер, дождь, гроза. Географические сведения о своей местности и труде населения.

Ориентирование на местности. Горизонт, линии, стороны горизонта. Компас и правила пользования им.

План и карта. Масштаб. Условные знаки плана местности. План и географическая карта. Масштаб карты. Условные цвета и знаки физической карты. Физическая карта России.

Формы поверхности земли. Рельеф местности, его основные формы. Равнины, холмы, горы. Понятие о землетрясениях и вулканах.

Овраги и их образование.

Вода на земле. Река и ее части. Горные и равнинные реки. Озера, водохранилища, пруды. Болота и их осушение. Родник и его образование. Колодец. Водопровод. Океаны и моря. Ураганы и штормы. Острова и полуострова. Водоемы нашей местности. Охрана воды от загрязнения.

Земной шар. Краткие сведения о Земле, Солнце и Луне. Планеты. Земля — планета. Освоение космоса. Глобус – модель земного шара. Земная ось, экватор, полюса. Физическая карта полушарий. Океаны и материки на глобусе и карте полушарий. Первые кругосветные путешествия. Значение Солнца для жизни на Земле. Понятие о климате, его отличие от погоды. Основные типы климата. Пояса освещенности, их изображение на глобусе и карте полушарий. Природа тропического пояса. Природа умеренных и полярных поясов.

Положение России на глобусе, карте полушарий, физической карте. Границы России. Океаны и моря, омывающие берега России.

Острова и полуострова России.

География России

Общая характеристика природы и хозяйства России. Географическое положение России на карте мира. Морские и сухопутные границы. Европейская и азиатская части России. Разнообразие рельефа. Острова и полуострова. Административное деление России.

Полезные ископаемые, их месторождения, пути рационального использования. Типы климата в разных частях России. Водные ресурсы России, их использование. Экологические проблемы. Численность населения России, его размещение. Народы России.

Отрасли промышленности. Уровни развития европейской и азиатской частей России.

Природные зоны России. Зона арктических пустынь. Тундра. Лесная зона. Степи. Полупустыни и пустыни. Субтропики. Высотная поясность в горах.

География материков и океанов

Материки и океаны на глобусе и физической карте полушарий. Атлантический океан. Северный Ледовитый океан. Тихий океан.

Индийский океан. Хозяйственное значение. Судоходство.

Африка, Австралия, Антарктида, Северная Америка, Южная Америка, Евразия: географическое положение и очертания берегов, острова и полуострова, рельеф, климат, реки и озера, природа материка, население и государства.

Государства Евразии

Политическая карта Евразии. Государства Евразии. Западная Европа, Южная Европа, Северная Европа, Восточная Европа.

Центральная Азия. Юго-Западная Азия. Южная Азия. Восточная Азия. Юго-Восточная Азия. Россия.

Свой край. История возникновения. Положение на карте, границы. Рельеф. Полезные ископаемые и почвы нашей местности. Климат. Реки, пруды, озера, каналы нашей местности. Охрана водоемов. Растительный и животный мир нашей местности. Население нашего края. Национальные обычаи, традиции, национальная кухня. Промышленность нашей местности. Специализация сельского хозяйства. Транспорт нашего края. Архитектурно-исторические и культурные памятники нашего края.

ОСНОВЫ СОЦИАЛЬНОЙ ЖИЗНИ

Пояснительная записка

Учебный предмет «Основы социальной жизни» имеет своей целью практическую подготовку обучающихся с умственной отсталостью (интеллектуальными нарушениями) к

самостоятельной жизни и трудовой деятельности в ближайшем и более отдаленном социуме.

Основные задачи, которые призван решать этот учебный предмет, состоят в следующем:

- расширение кругозора обучающихся в процессе ознакомления с различными сторонами повседневной жизни;
- формирование и развитие навыков самообслуживания и трудовых навыков, связанных с ведением домашнего хозяйства;
- ознакомление с основами экономики ведения домашнего хозяйства и формирование необходимых умений;
- практическое ознакомление с деятельностью различных учреждений социальной направленности; формирование умений пользоваться услугами учреждений и предприятий социальной направленности;
- усвоение морально-этических норм поведения, выработка навыков общения (в том числе с использованием деловых бумаг);
- развитие навыков здорового образа жизни; положительных качеств и свойств личности.

Личная гигиена и здоровье

Значение личной гигиены для здоровья и жизни человека.

Утренний и вечерний туалет: содержание, правила и приемы выполнения, значение.

Личные (индивидуальные) вещи для совершения

туалета (зубная щетка, мочалка, расческа, полотенце): правила хранения, уход.

Правила содержания личных вещей.

Гигиена тела. Уход за телом. Уход за кожей рук и ногтями: значение чистоты рук; приемы обрезания ногтей на руках. Косметические

средства для ухода кожей рук. Уход за кожей ног: необходимость ежедневного мытья ног; приемы обрезания ногтей на ногах.

Гигиенические требования к использованию личного белья (нижнее белье, носки, колготки).

Закаливание организма. Значение закаливания организма для поддержания здоровья человека. Способы закаливания. Воздушные и солнечные процедуры. Водные процедуры для закаливания. Способы и приемы выполнения различных видов процедур, физических упражнений. Утренняя гимнастика. Составление комплексов утренней гимнастики.

Уход за волосами. Средства для ухода за волосами: шампуни, кондиционеры, ополаскиватели. Виды шампуней в зависимости от типов волос. Средства для борьбы с перхотью и выпадением волос.

Гигиена зрения. Значение зрения в жизни и деятельности человека. Правила бережного отношения к зрению при выполнении различных видов деятельности: чтения, письма, просмотре телепередач, работы с компьютером.

Правила и приемы ухода за органами зрения. Способы сохранения зрения. Гигиенические правила письма, чтения, просмотра телепередач

Особенности соблюдения личной гигиены подростком. Правила и приемы соблюдения личной гигиены подростками (отдельно для девочек и мальчиков).

Негативное влияние на организм человека вредных веществ: табака, алкоголя, токсических и наркотических веществ. Вредные привычки и способы предотвращения их

появления. Табакокурение и вред, наносимый здоровью человека. Наркотики и их разрушительное действие на организм человека.

Охрана здоровья

Виды медицинской помощи: доврачебная и врачебная.

Виды доврачебной помощи. Способы измерения температуры тела. Обработка ран, порезов и ссадин с применением специальных средств (раствора йода, бриллиантового зеленого («зеленки»). Профилактические средства для предупреждения вирусных и простудных заболеваний.

Лекарственные растения и лекарственные препараты первой необходимости в домашней аптечке. Виды, названия, способы хранения. Самолечение и его негативные последствия.

Первая помощь. Первая помощь при ушибах и травмах. Первая помощь при обморожениях, отравлениях, солнечном ударе. Меры по предупреждению несчастных случаев в быту.

Уход за больным на дому: переодевание, умывание, кормление больного.

Виды врачебной помощи на дому. Вызов врача на дом. Медицинские показания для вызова врача на дом. Вызов «скорой» или неотложной помощи. Госпитализация. Амбулаторный прием.

Документы, подтверждающие нетрудоспособность: справка и листок нетрудоспособности.

Жилище

Общее представление о доме. Типы жилых помещений в городе и сельской местности. Виды жилья: собственное и государственное. Домашний почтовый адрес. Коммунальные удобства в городе и сельской местности. Общие коммунальные удобства в многоквартирных домах (лифт, мусоропровод, домофон, почтовые ящики). Комнатные растения. Виды комнатных растений. Особенности ухода: полив, подкормка, температурный и световой режим. Горшки и кашпо для комнатных растений.

Домашние животные. Содержание животных (собак, кошек, птиц) в городской квартире: кормление, выгул, уход за внешним видом и здоровьем домашнего питомца. Домашние животные и птицы в сельской местности: виды домашних животных, особенности содержания и уход. Наиболее распространенные болезни некоторых животных. Ветеринарная служба.

Планировка жилища. Виды жилых комнат: гостиная, спальня, детская комната. Виды нежилых помещений: кухня, ванная комната, санузел. Назначение жилых комнат и нежилых (подсобных) помещений.

Кухня. Нагревательные приборы: виды плит в городской квартире; печь и плита в сельской местности; микроволновые печи. Правила техники безопасности пользования нагревательными приборами. Электробытовые приборы на кухне (холодильник, морозильник, мясорубка, овощерезка и др.): назначение, правила использования и ухода, техника безопасности.

Кухонная утварь. Правила гигиены и хранения. Деревянный инвентарь. Уход за деревянными изделиями. Кухонная посуда: виды,

функциональное назначение, правила ухода. Предметы для сервировки стола: назначение, уход. Посуда для сыпучих продуктов и уход за ней.

Кухонное белье: полотенца, скатерти, салфетки. Материал, из которого изготовлено кухонное белье (льняной, хлопчатобумажный, смесовая ткань). Правила ухода и хранения.

Кухонная мебель: названия, назначение.

Санузел и ванная комната. Оборудование ванной комнаты и санузла, его назначение. Правила безопасного поведения в ванной комнате.

Электробытовые приборы в ванной комнате: стиральные машины, фены для сушки волос. Правила пользования стиральными машинами; стиральные средства для машин (порошки, отбеливатели, кондиционеры), условные обозначения на упаковках. Правила пользования стиральными машинами. Техника безопасности. Ручная стирка белья: замачивание, кипячение, полоскание. Стиральные средства для ручной стирки. Техника безопасности при использовании моющих средств. Магазины по продаже электробытовой техники (стиральных машин).

Мебель в жилых помещениях. Виды мебели в жилых помещениях и их назначение (мягкая, корпусная). Уход за мебелью: средства и правила ухода за различными видами мебели. Магазины по продаже различных видов мебели.

Убранство жилых комнат: зеркала, картины, фотографии; ковры, паласы; светильники. Правила ухода за убранством жилых комнат.

Уход за жилищем. Гигиенические требования к жилому помещению и меры по их обеспечению. Виды уборки жилища (сухая, влажная), инвентарь, моющие средства, электробытовые приборы для уборки помещений. Правила техники безопасности использования чистящих и моющих средств. Уборка санузла и ванной комнаты. Правила техники безопасности использования бытовых электроприборов по уборке жилого помещения. Уход за различными видами напольных покрытий. Ежедневная уборка. Сезонная уборка жилых помещений. Подготовка квартиры и дома к зиме и лету.

Насекомые и грызуны в доме: виды; вред, приносимый грызунами и насекомыми. Профилактика появления грызунов и насекомых в доме. Виды химических средств для борьбы с грызунами и насекомыми. Правила использования ядохимикатов и аэрозолей для профилактики и борьбы с грызунами и насекомыми. Предупреждение отравлений ядохимикатами.

Городские службы по борьбе с грызунами и насекомыми.

Одежда и обувь

Одежда. Виды одежды в зависимости от пола и возраста, назначения (деловая, праздничная, спортивная и т.д.), способа ношения (верхняя, нижняя), сезона (летняя, зимняя, демисезонная), вида тканей. Особенности разных видов одежды. Головные уборы: виды и назначение. Роль одежды и головных уборов для сохранения здоровья человека. Магазины по продаже различных видов одежды.

Значение опрятного вида человека.

Уход за одеждой. Хранение одежды: места для хранения разных видов одежды; правила хранения. Предупреждение появления вредителей на одежде (моли). Правила и приемы повседневного ухода за одеждой: стирка, глажение, чистка, починка. Ручная и машинная стирка изделий. Чтение условных обозначений на этикетках по стирке белья. Правила сушки белья из различных тканей. Чтение условных обозначений на этикетках. Электробытовые приборы для глажения: виды утюгов, правила использования. Глажение изделий из различных видов тканей. Правила и приемы глажения белья, брюк, спортивной одежды. Правила и приемы глажения блузок и рубашек. Правила пришивания пуговиц,

крючков, петель; зашивание распоровшегося шва. Продление срока службы одежды: штопка, наложение заплат. Выведение пятен в домашних условиях. Виды пятновыводителей. Правила выведения мелких пятен в домашних условиях. Санитарно-гигиенические требования и правила техники безопасности при пользовании средствами для выведения пятен.

Предприятия бытового обслуживания. Прачечная. Виды услуг. Правила пользования прачечной. Прейскурант. Химчистка. Услуги химчистки. Правила приема изделий и выдачи изделий. Стоимость услуг в зависимости от вида одежды.

Выбор и покупка одежды. Выбор одежды при покупке в соответствии с назначением и необходимыми размерами. Подбор одежды в соответствии с индивидуальными особенностями.

Магазины по продаже одежды. Специализированные магазины по продаже одежды. Правила возврата или обмена купленного товара (одежды). Хранение чека. Гарантийные средства носки.

Обувь. Виды обуви: в зависимости от времени года; назначения (спортивная, домашняя, выходная и т.д.); вида материалов (кожаная, резиновая, текстильная и т.д.).

Магазины по продаже различных видов обуви. Порядок приобретения обуви в магазине: выбор, примерка, оплата. Гарантийный срок службы обуви; хранение чека или его копии.

Уход за обувью. Хранение обуви: способы и правила. Чистка обуви. Использование кремов для чистки обуви. Виды кремов для чистки обуви; их назначение. Сушка обуви. Правила ухода за обувью из различных материалов.

Предприятия бытового обслуживания. Ремонт обуви. Виды услуг. Прейскурант. Правила подготовки обуви для сдачи в ремонт.

Правила приема и выдачи обуви.

Обувь и здоровье человека. Значение правильного выбора обуви для здоровья человека.

Питание

Организация питания семьи. Значение питания в жизни и деятельности людей. Влияние правильного питания на здоровье человека.

Режим питания. Разнообразие продуктов, составляющих рацион питания.

Приготовление пищи. Место для приготовления пищи и его оборудование. Гигиена приготовления пищи.

Виды продуктов питания. Молоко и молочные продукты: виды, правила хранения. Значение кипячения молока. Виды блюд, приготовляемых на основе молока (каши, молочный суп).

Хлеб и хлебобулочные изделия. Виды хлебной продукции. Правила хранения хлебобулочных изделий. Вторичное использование черствого хлеба. Приготовление простых и сложных бутербродов и канапе.

Мясо и мясопродукты; первичная обработка, правила хранения. Глубокая заморозка мяса. Размораживание мяса с помощью микроволновой печи.

Яйца, жиры. Виды жиров растительного и животного происхождения. Виды растительного масла (подсолнечное, оливковое, рапсовое). Правила хранения. Места для хранения жиров и яиц.

Овощи, плоды, ягоды и грибы. Правила хранения. Первичная обработка: мытье, чистка, резка. Свежие и замороженные продукты. Мука и крупы. Виды муки (пшеничная, ржаная, гречневая и др.); сорта муки (крупчатка, высший, первый и второй сорт). Правила хранения муки и круп. Виды круп. Вредители круп и муки. Просеивание муки.

Соль, сахар, пряности и приправы. Соль и ее значение для питания. Использование соли при приготовлении блюд. Сахар: его польза и вред. Виды пряностей и приправ. Хранение приправ и пряностей.

Чай и кофе. Виды чая. Способы заварки чая. Виды кофе. Польза и негативные последствия чрезмерного употребления чая и кофе.

Магазины по продаже продуктов питания. Основные отделы в продуктовых магазинах. Универсамы и супермаркеты (магазины в сельской местности). Специализированные магазины. Виды товаров: фасованные, на вес и в разлив. Порядок приобретения товаров в продовольственном магазине (с помощью продавца и самообслуживание). Срок годности продуктов питания (условные обозначения на этикетках). Стоимость продуктов питания. Расчет стоимости товаров на вес и разлив.

Рынки. Виды продовольственных рынков: крытые и закрытые, постоянно действующие и сезонные. Основное отличие рынка от магазина.

Прием пищи. Первые, вторые и третьи блюда: виды, значение.

Завтрак. Блюда для завтрака; горячий и холодный завтраки. Бутерброды. Каши. Блюда из яиц (яйца отварные; яичница-глазунья). Напитки для завтрака. Составление меню для завтрака. Отбор необходимых продуктов для приготовления завтрака. Приготовление некоторых блюд для завтрака. Стоимость и расчет продуктов для завтрака. Посуда для завтрака. Сервировка стола.

Обед. Питательная ценность овощей, мяса, рыбы, фруктов. Овощные салаты: виды, способы приготовления. Супы (виды, способы приготовления). Мясные блюда (виды, способы приготовления). Рыбные блюда (виды, способы приготовления). Гарниры: овощные, из круп, макаронных изделий. Фруктовые напитки: соки, нектары. Составление меню для обеда. Отбор необходимых продуктов для приготовления обеда. Стоимость и расчет продуктов для обеда. Посуда для обедов. Праздничный обед. Сервирование стола для обеда. Правила этикета за столом.

Ужин. Блюда для ужина; холодный и горячий ужин. Составление меню для холодного ужина. Отбор продуктов для холодного ужина. Приготовление несложных салатов и холодных закусок. Стоимость и расчет продуктов для холодного ужина. Составление меню для горячего ужина. Отбор продуктов для горячего ужина. Стоимость и расчет продуктов для горячего ужина.

Изделия из теста. Виды теста: дрожжевое, слоеное, песочное. Виды изделий из теста: пирожки, булочки, печенье и др. приготовление изделий из теста. Составление и запись рецептов. Приготовление изделий из замороженного теста. Приготовление

Домашние заготовки. Виды домашних заготовок: варка, сушка, соление, маринование. Глубокая заморозка овощей и фруктов. Меры предосторожности при употреблении консервированных продуктов. Правила первой помощи при отравлении. Варенье из ягод и фруктов.

Транспорт

Городской транспорт. Виды городского транспорта. Оплата проезда на всех видах городского транспорта. Правила поведения в городском транспорте.

Проезд из дома в школу. Выбор рационального маршрута проезда из дома в разные точки населенного пункта. Расчет стоимости проезда.

Пригородный транспорт. Виды: автобусы пригородного сообщения, электрички. Стоимость проезда. Расписание.

Междугородний железнодорожный транспорт. Вокзалы: назначение, основные службы. Платформа, перрон, путь. Меры предосторожности по предотвращению чрезвычайных ситуаций на вокзале. Расписание поездов. Виды пассажирских вагонов.

Междугородний автотранспорт. Автовокзал, его назначение. Основные автобусные маршруты. Расписание, порядок приобретения билетов, стоимость проезда.

Водный транспорт. Значение водного транспорта. Пристань. Порт.

Авиационный транспорт. Аэропорты, аэровокзалы.

Средства связи

Основные средства связи: почта, телефон, телевидение, радио, компьютер. Назначение, особенности использования.

Почта. Работа почтового отделения связи «Почта России». Виды почтовых отправлений: письмо, бандероль, посылка.

Письма. Деловые письма: заказное, с уведомлением. Личные письма. Порядок отправления писем различного вида. Стоимость пересылки.

Бандероли. Виды бандеролей: простая, заказная, ценная, с уведомлением. Порядок отправления. Упаковка. Стоимость пересылки.

Посылки. Виды упаковок. Правила и стоимость отправления.

Телефонная связь. Виды телефонной связи: проводная (фиксированная), беспроводная (сотовая). Влияние на здоровье излучений мобильного телефона. Культура разговора по телефону. Номера телефонов экстренной службы. Правила оплаты различных видов телефонной связи. Сотовые компании, тарифы.

Интернет-связь. Электронная почта. Видеосвязь (скайп). Особенности, значение в современной жизни.

Денежные переводы. Виды денежных переводов. Стоимость отправления.

Предприятия, организации, учреждения

Образовательные учреждения. Дошкольные образовательные учреждения. Учреждения дополнительного образования: виды, особенности работы, основные направления работы. Посещение образовательных организаций дополнительного образования.

Местные и промышленные и сельскохозяйственные предприятия. Названия предприятия, вид деятельности, основные виды выпускаемой продукции, профессии рабочих и служащих.

Исполнительные органы государственной власти (города, района). Муниципальные власти. Структура, назначение. Семья

Родственные отношения в семье. Состав семьи. Фамилии, имена, отчества ближайших родственников; возраст; дни рождения. Место работы членов семьи, должности, профессии. Взаимоотношения между родственниками. Распределение обязанностей в семье. Помощь старших младшим: домашние обязанности.

Семейный досуг. Виды досуга: чтение книг, просмотр телепередач, прогулки и др. правильная, рациональная организация досуга.

Любимые и нелюбимые занятия в свободное время.

Досуг как источник получения новых знаний: экскурсии, прогулки, посещения музеев, театров и т. д.

Досуг как средство укрепления здоровья: туристические походы; посещение спортивных секций и др.

Досуг как развитие постоянного интереса к какому-либо виду деятельности (хобби): коллекционирование чего-либо, фотография и т. д.

Отдых. Отдых и его разновидности. Необходимость разумной смены работы и отдыха. Отдых и бездеятельность. Летний отдых. Виды проведения летнего отдыха, его планирование. Бюджет отдыха. Подготовка к летнему отдыху: выбор места отдыха, определение маршрута, сбор необходимых вещей.

Экономика домашнего хозяйства. Бюджет семьи. Виды и источники дохода. Определение суммы доходов семьи на месяц. Основные статьи расходов. Планирование расходов на месяц по отдельным статьям. Планирование дорогостоящих покупок.

МИР ИСТОРИИ

Пояснительная записка

В основу изучения предмета «Мир истории» положен принцип цивилизационного анализа исторических фактов, позволяющий на конкретных примерах познакомить обучающихся с историей развития человека и человеческой цивилизации. Такой подход позволяет создать условия для формирования нравственного сознания, усвоения и накопления обучающимися социального опыта, коррекции и развития высших психических функций.

Цель изучения предмета «Мир истории» заключается в подготовке обучающихся к усвоению курса «История Отечества» в VII–XI классах. Для достижения поставленной цели необходимо решить следующие задачи:

— формирование первоначальных представлений об особенностях жизни, быта, труда человека на различных исторических этапах его развития;

— формирование первоначальных исторических представлений о «историческом времени» и «историческом пространстве»; — формирование исторических понятий: «век», «эпоха», «община» и некоторых других; — формирование умения работать с «лентой времени»;

— формирование умения анализировать и сопоставлять исторические факты; делать простейшие выводы и обобщения;

— воспитание интереса к изучению истории.

Введение

Представление о себе и окружающем мире

Твое имя, отчество, фамилия. История имени. Возникновение и значение имен. Отчество в имени человека. Происхождение фамилий.

Семья: близкие и дальние родственники. Поколения, предки, потомки, родословная. Даты жизни. Понятие о биографии. Твоя биография.

Дом, в котором ты живешь. Место нахождения твоего дома (регион, город, поселок, село), кто и когда его построил. Твои соседи.

Пословицы и поговорки о доме, семье, соседях.

История улицы. Названия улиц, их происхождение. Улица твоего дома, твоей школы.

Местность, где мы живем (город, село). Происхождение названия местности. Край (область, республика), в котором мы живем; главный город края, национальный состав, основные занятия жителей края, города.

Россия — страна, в которой мы живем: ее столица, население, национальный состав. Республики в составе Российской Федерации.

Государственные символы РФ. Руководитель страны (президент РФ).

Большая и малая родина.

Другие страны мира (обзорно, с примерами). Планета, на которой мы живем.

Представления о времени в истории

Представление о времени как о прошлом, настоящем и будущем. Понятия: вчера, сегодня, завтра. Меры времени. Измерение времени. Календарь (происхождение, виды).

Представление об историческом времени: век, (столетие), тысячелетие, историческая эпоха (общее представление). «Лента времени». Краткие исторические сведения о названии месяцев (римский календарь, русский земледельческий календарь). Части века: начало века, середина века, конец века, граница двух веков (конец одного века и начало другого); текущий век, тысячелетие. Основные события XX века (обзорно, с примерами). Новое тысячелетие (XXI век).

Начальные представления об истории

История — наука о прошлом (о жизни и деятельности людей в прошлом). Значение исторических знаний для людей. Историческая память России.

Науки, помогающие добывать исторические сведения: археология, этнография, геральдика, нумизматика и др. (элементарные представления на конкретных примерах).

Источники исторических знаний: вещественные (предметы быта; памятники зодчества, строительства и архитектуры; живопись и т.д.), устные (фольклор), письменные (летописи, старинные книги, надписи и рисунки и т.д.). Архивы и музеи (виды музеев). Библиотеки.

Историческое пространство. Историческая карта.

История Древнего мира

Версии о появлении человека на Земле (научные, религиозные). Отличие человека от животного.

Время появления первобытных людей, их внешний вид, среда обитания, отличие от современных людей.

Стадный образ жизни древних людей. Занятия. Древние орудия труда. Каменный век.

Постепенные изменения во внешнем облике. Зарождение речи. Совершенствование орудий труда и занятий. Защита от опасностей.

Образ жизни и виды деятельности. Причины зарождения религиозных верований. Язычество.

Изменение климата Земли, наступление ледников. Смена образа жизни древних людей из-за климатических условий: борьба за выживание. Способы охоты на диких животных. Приручение диких животных. Пища и одежда древнего человека.

Конец ледникового периода и расселение людей по миру. Влияние различных климатических условий на изменения во внешнем облике людей. Развитие земледелия, скотоводства. Появление новых орудий труда. Начало бронзового века. Оседлый образ жизни. Коллективы древних людей: семья, община, род, племя.

Возникновение имущественного и социального неравенства, выделение знати.

Зарождение обмена, появление денег. Первые города. Создание человеком искусственной среды обитания. Возникновение древнейших цивилизаций.

История вещей и дел человека (от древности до наших дней)

История освоения человеком огня, энергии

Источники огня в природе. Способы добычи огня древним человеком. Очаг. Причины сохранения огня древним человеком, культ огня. Использование огня для жизни: тепло, пища, защита от диких животных.

Использование огня в производстве: изготовление посуды, орудий труда, выплавка металлов, приготовление пищи и др.

Огонь в военном деле. Изобретение пороха. Последствия этого изобретения в истории войн.

Огонь и энергия. Виды энергии: электрическая, тепловая, атомная (общие представления). Изобретение электричества как новый этап

в жизни людей. Современные способы получения большого количества энергии. Экологические последствия при получении тепловой энергии от сжигания полезных ископаемых (угля, торфа, газа), лесов. Роль энергетических ресурсов Земли для жизни человечества.

История использования человеком воды

Вода в природе. Значение воды в жизни человека. Охрана водных угодий.

Причины поселения древнего человека на берегах рек, озер, морей. Рыболовство. Передвижение человека по воде. Судоходство, история мореплавания, открытие новых земель (общие представления).

Вода и земледелие. Поливное земледелие, причины его возникновения. Роль поливного земледелия, в истории человечества. Использование человеком воды для получения энергии: водяное колесо, гидроэлектростанция. Использование воды при добыче полезных ископаемых.

Профессии людей, связанные с освоением энергии и водных ресурсов.

История жилища человека

Понятие о жилище. История появления жилища человека. Первые жилища: пещеры, шалаш, земляные укрытия. Сборно-разборные жилища. Материалы, используемые для строительства жилья у разных народов (чумы, яранги, вигвамы, юрты и др.). История совершенствования жилища. Влияние климата и национальных традиций на строительство жилья и других зданий. Архитектурные памятники в строительстве, их значение для изучения истории.

История появления мебели

Назначение и виды мебели, материалы для ее изготовления.

История появления первой мебели. Влияние исторических и национальных традиций на изготовление мебели. Изготовление мебели как искусство. Современная мебель. Профессии людей, связанные с изготовлением мебели.

История питания человека

Питание как главное условие жизни любого живого организма. Уточнение представлений о пище человека в разные периоды развития общества.

Добывание пищи древним человеком как борьба за его выживание. Способы добывания: собирательство, бортничество, рыболовство, охота, земледелие, скотоводство. Приручение человеком животных. Значение домашних животных в жизни человека.

История хлеба и хлебопечения.

Способы хранения и накопления продуктов питания.

Влияние природных условий на традиции приготовления пищи у разных народов. Употребление пищи как необходимое условие сохранения здоровья и жизни человека.

История появления посуды

Посуда, ее назначение. Материалы для изготовления посуды. История появления посуды. Глиняная посуда. Гончарное ремесло, изобретение гончарного круга, его значение для развития производства глиняной посуды. Народные традиции в изготовлении глиняной посуды.

Деревянная посуда. История появления и использования деревянной посуды, ее виды. Преимущества деревянной посуды для хранения продуктов, народные традиции ее изготовления.

Посуда из других материалов. Изготовление посуды как искусство.

Профессии людей, связанные с изготовлением посуды.

История появления одежды и обуви

Уточнение представлений об одежде и обуви, их функциях. Материалы для изготовления одежды и обуви. Различия в мужской и женской одежде.

Одежда как потребность защиты человеческого организма от неблагоприятных условий среды. Виды одежды древнего человека. Способы изготовления, материалы, инструменты. Совершенствование видов одежды в ходе развития земледелия и скотоводства, совершенствование инструментов для изготовления одежды. Влияние природных и климатических условий на изготовление одежды. Народные традиции изготовления одежды. Изготовление одежды как искусство. Изменения в одежде и обуви в разные времена у разных народов. Образцы народной одежды (на примере региона).

История появления обуви. Влияние климатических условий на возникновение разных видов обуви. Обувь в разные исторические времена: лапти, сапоги, туфли, сандалии и др.

Профессии людей, связанные с изготовлением одежды и обуви.

История человеческого общества

Представления древних людей об окружающем мире. Освоение человеком морей и океанов, открытие новых земель, изменение представлений о мире.

Истоки возникновения мировых религий: иудаизм, христианство, буддизм, ислам. Значение религии для духовной жизни человечества.

Зарождение науки, важнейшие человеческие изобретения.

Направления в науке: астрономия, математика, география и др. Изменение среды и общества в ходе развития науки.

Значение устного творчества для истории: сказания, легенды, песни, пословицы, поговорки. История возникновения письма. Виды

письма: предметное письмо, клинопись, иероглифическое письмо. Латинский и славянский алфавит. История книги и книгопечатания.

Культура и человек как носитель культуры. Искусство как особая сфера человеческой деятельности.

Виды и направления искусства.

Условия для возникновения государства. Аппарат власти. Право, суд, армия. Гражданин. Виды государств: монархия, диктатура, демократическая республика. Политика государства, гражданские свободы, государственные законы.

Экономика как показатель развития общества и государства. История денег, торговли. Государства богатые и бедные.

Войны. Причины возникновения войн. Исторические уроки войн.

Рекомендуемые виды практических заданий:

заполнение анкет;

рисование на темы: «Моя семья», «Мой дом», «Моя улица» и т. д.;

составление устных рассказов о себе, членах семьи, родственниках, друзьях;

составление автобиографии и биографий членов семьи (под руководством учителя);

составление родословного дерева (рисунок);

рисование Государственного флага, прослушивание Государственного гимна;

изображение схем сменяемости времен года;

составление календаря на неделю, месяц: изображение «ленты времени» одного столетия, одного тысячелетия; ориентировка на «ленте времени»;

объяснение смысла пословиц и поговорок о времени, временах года, о человеке и времени и др.

чтение и пересказы адаптированных текстов по изучаемым темам;

рассматривание и анализ иллюстраций, альбомов с изображениями гербов, монет, археологических находок, архитектурных сооружений, относящихся к различным историческим эпохам;

экскурсии в краеведческий и исторический музеи;

ознакомление с историческими памятниками, архитектурными сооружениями; просмотр фильмов о культурных памятниках;

викторины на темы: «С чего начинается Родина?», «Моя семья», «Мой род», «Я и мои друзья», «Страна, в которой я живу», «События прошлого», «Время, в котором мы живем», «История одного памятника», «История в рассказах очевидцев», «Исторические памятники нашего города» и др.

ИСТОРИЯ ОТЕЧЕСТВА

Пояснительная записка

Предмет «История Отечества» играет важную роль в процессе развития и воспитания личности, обучающихся с умственной отсталостью (интеллектуальными нарушениями), формирования гражданской позиции учащихся, воспитания их в духе патриотизма и уважения к своей Родине, ее историческому прошлому.

Основные цели изучения данного предмета — формирование нравственного сознания развивающейся личности обучающихся с умственной отсталостью (интеллектуальными нарушениями), способных к определению своих ценностных приоритетов на основе осмысления исторического опыта своей страны; развитие умения применять исторические знания в учебной и социальной деятельности;

развитие нарушенных при умственной отсталости высших психических функций. Достижение этих целей будет способствовать социализации учащихся с интеллектуальным недоразвитием.

Основные задачи изучения предмета:

- овладение учащимися знаниями о выдающихся событиях и деятелях отечественной истории;
- формирование у учащихся представлений о жизни, быте, труде людей в разные исторические эпохи;
- формирование представлений о развитии российской культуры, ее выдающихся достижениях, памятниках;
- формирование представлений о постоянном развитии общества, связи прошлого и настоящего;
- усвоение учащимися терминов и понятий, знание которых необходимо для понимания хода развития истории;
- формирование интереса к истории как части общечеловеческой культуры, средству познания мира и самопознания.
- формирование у школьников умений применять исторические знания для осмысления сущности современных общественных явлений, в общении с другими людьми в современном поликультурном, полиэтничном и многоконфессиональном обществе;
- воспитание учащихся в духе патриотизма, уважения к своему Отечеству;
- воспитание гражданственности и толерантности;
- коррекция и развитие познавательных психических процессов.

Введение в историю

Что такое история. Что изучает история Отечества. Вещественные, устные и письменные памятники истории. Наша Родина — Россия. Наша страна на карте. Государственные символы России. Глава нашей страны. История края — часть истории России. Как изучается родословная людей. Моя родословная. Счет лет в истории. «Лента времени».

История нашей страны древнейшего периода

Древнейшие поселения на территории Восточно-Европейской равнины. Восточные славяне — предки русских, украинцев и белорусов. Родоплеменные отношения восточных славян. Славянская семья и славянский поселок. Основные занятия, быт, обычаи и верования восточных славян. Взаимоотношения с соседними народами и государствами. Объединение восточных славян под властью Рюрика.

Русь в IX — I половине XII века

Образование государства восточных славян — Древней Руси. Формирование княжеской власти. Первые русские князья, их внутренняя и внешняя политика. Крещение Руси при князе Владимире: причины и значение.

Социально-экономический и политический строй Древней Руси. Земельные отношения. Жизнь и быт людей. Древнерусские города, развитие ремесел и торговли. Политика Ярослава Мудрого и Владимира Мономаха.

Древнерусская культура.

Распад Руси. Борьба с иноземными завоевателями (XII - XIII века)

Причины распада единого государства Древняя Русь. Образование земель — самостоятельных государств, особенности их социально-политического и культурного развития. Киевское княжество. Владимиро-Суздальское княжество. Господин Великий Новгород. Культура Руси в XII-XIII веках.

Русь между Востоком и Западом. Монгольские кочевые племена. Сражение на Калке. Нашествие монголов на Русь. Походы войск Чингисхана и хана Батыя. Героическая оборона русских городов. Значение противостояния Руси монгольскому завоеванию. Русь и Золотая Орда. Борьба населения русских земель против ордынского владычества.

Отношения Новгорода с западными соседями. Борьба с рыцарями-крестоносцами. Князь Александр Ярославич. Невская битва.

Ледовое побоище.

Начало объединения русских земель (XIV – XV века)

Возвышение Москвы при князе Данииле Александровиче. Московский князь Иван Калита и его политика. Расширение территории Московского княжества. Превращение Москвы в духовный центр русской земли. Князь Дмитрий Донской и Сергей Радонежский. Куликовская битва, ее значение.

Объединение земель Северо-Восточной Руси вокруг Москвы. Князь Иван III. Освобождение от иноземного господства. Образование единого Русского государства и его значение. Становление самодержавия. Система государственного управления. Культура и быт Руси в XIV

– XV вв.

Россия в XVI – XVII веках

Расширение государства Российского при Василии III. Русская православная церковь в Российском государстве. Первый русский царь Иван IV Грозный. Система государственного управления при Иване Грозном. Опричнина: причины, сущность, последствия. Внешняя политика Московского государства в XVI веке. Присоединение Поволжья, покорение Сибири. Строительство сибирских городов. Быт простых и знатных людей.

Москва — столица Российского государства. Московский Кремль при Иване Грозном. Развитие просвещения, книгопечатания, зодчества, живописи. Быт, нравы, обычаи.

Россия на рубеже XVI-XVII веков. Царствование Бориса Годунова. Смутное время. Самозванцы. Восстание под предводительством И. Болотникова. Освободительная борьба против интервентов. Ополчение К. Минина и Д. Пожарского. Подвиг И. Сусанина. Освобождение Москвы. Начало царствования династии Романовых.

Правление первых Романовых. Конец Смутного времени. Открытие новых земель. Русские первопроходцы. Крепостные крестьяне.

Крестьянское восстание под предводительством С. Разина. Власть и церковь. Церковный раскол. Внешняя политика России в XVII веке.

Культура и быт России в XVII веке.

Россия в XVIII веке

Начало царствования Петра I. Азовские походы. «Великое посольство» Петра I. Создание российского флота и борьба за выход к Балтийскому и Черному морям. Начало Северной войны. Строительство Петербурга. Создание регулярной армии. Полтавская битва: разгром шведов. Победы русского флота. Окончание Северной войны. Петр I — первый российский император. Личность Петра I Великого. Реформы государственного управления, губернская реформа. Оппозиция реформам Петра I, дело царевича Алексея. Экономические преобразования в стране. Нововведения в культуре. Развитие науки и техники. Итоги и цена петровских преобразований.

Дворцовые перевороты: внутренняя и внешняя политика преемников Петра I. Российская Академия наук и деятельность М. В. Ломоносова. И. И. Шувалов — покровитель просвещения, наук и искусства. Основание первого Российского университета и Академии художеств.

Правление Екатерины II — просвещенный абсолютизм. Укрепление императорской власти. Развитие промышленности, торговли, рост городов. «Золотой век дворянства». Положение крепостных крестьян, усиление крепостничества. Восстание под предводительством Е. Пугачева и его значение. Русско-турецкие войны второй половины XVIII века, их итоги. Присоединение Крыма и освоение Новороссии. А. В. Суворов, Ф. Ф. Ушаков. Культура и быт России во второй половине XVIII века. Русские изобретатели и умельцы, развитие исторической науки, литературы, искусства.

Правление Павла I.

Россия в первой половине XIX века

Россия в начале XIX века. Приход к власти Александра I. Внутренняя и внешняя политика России. Отечественная война 1812 г. Основные этапы и сражения войны. Бородинская битва. Герои войны (М. И. Кутузов, М. Б. Барклай-де-Толли, П. И. Багратион, Н. Н. Раевский, Д. В. Давыдов и др.). Причины победы России в Отечественной войне. Народная память о войне 1812 г.

Правление Александра I. Движение декабристов: создание тайных обществ в России, их участники. Вступление на престол Николая I.

Восстание декабристов на Сенатской площади в Санкт-Петербурге. Суд над декабристами. Значение движения декабристов.

Правление Николая I. Преобразование и укрепление государственного аппарата. Введение военных порядков во все сферы жизни общества. Внешняя политика России. Крымская война 1853-1856 гг. Итоги и последствия войны.

«Золотой век» русской культуры первой половины XIX века. Развитие науки, техники, живописи, архитектуры, литературы, музыки.

Выдающиеся деятели культуры (А. С. Пушкин, М. Ю. Лермонтов, Н. В. Гоголь, М. И. Глинка, В. А. Тропинин, К. И. Росси и др.).

Россия во второй половине XIX – начале XX века

Правление Александра II. Отмена крепостного права, его значение. Жизнь крестьян после отмены крепостного права. Социально-экономическое развитие России. Реформы, связанные с преобразованием жизни в стране (городская, судебная, военная реформы, открытие начальных народных училищ). Убийство Александра II.

Приход к власти Александра III. Развитие российской промышленности, формирование русской буржуазии. Положение и жизнь рабочих. Появление революционных кружков. Жизнь и быт русских купцов, городского и сельского населения. Наука и культура во второй половине XIX века. Великие имена: И. С. Тургенев, Ф. М. Достоевский, Л. Н. Толстой, В. И. Суриков, П. И. Чайковский, А. С. Попов, А. Ф. Можайский и др.

Начало правления Николая II. Промышленное развитие страны. Положение основных групп населения. Стачки и забастовки рабочих. Русско-японская война 1904-1905 гг.: основные сражения. Причины поражения России в войне. Воздействие войны на общественную и политическую жизнь страны.

Первая русская революция 1905-1907 гг. Кровавое воскресенье 9 января 1905 г. — начало революции, основные ее события.

«Манифест 17 октября 1905 года». Поражение революции, ее значение. Реформы П. А. Столыпина и их итоги.

«Серебряный век» русской культуры. Выдающиеся деятели культуры: А. М. Горький, В. А. Серов, Ф. И. Шаляпин, Анна Павлова и др. Появление первых кинофильмов в России.

Россия в Первой мировой войне. Героизм и самоотверженность русских солдат. Победы и поражения русской армии в ходе военных действий. Брусиловский прорыв. Подвиг летчика П. Н. Нестерова. Экономическое положение в стране. Отношение к войне в обществе.

Россия в 1917-1921 годах

Революционные события 1917 года. Февральская революция и отречение царя от престола. Временное правительство. А. Ф. Керенский. Создание Петроградского Совета рабочих депутатов. Двоевластие. Обстановка в стране в период двоевластия. Октябрь 1917 года в Петрограде. II Всероссийский съезд Советов. Образование Совета Народных Комиссаров (СНК) во главе с В. И. Лениным. Принятие первых декретов «О мире» и «О земле». Установление советской власти в стране и образование нового государства — Российской Советской Федеративной Социалистической Республики (РСФСР). Принятие первой Советской Конституции — Основного Закона РСФСР. Судьба семьи Николая II.

Гражданская война в России: предпосылки, участники, основные этапы вооруженной борьбы. Борьба между «красными» и «белыми». Положение населения в годы войны. Интервенция. Окончание и итоги Гражданской войны. Экономическая политика советской власти во время Гражданской войны: «военный коммунизм». Экономический и политический кризис в конце 1920 – начале 1921 г. Массовые

выступления против политики власти (крестьянские восстания, восстание в Кронштадте). Переход к новой экономической политике, положительные и отрицательные результаты нэпа.

СССР в 20-е – 30-е годы XX века

Образование СССР. Первая Конституция (Основной Закон) СССР 1924 года. Система государственного управления СССР. Смерть первого главы Советского государства — В. И. Ленина. Сосредоточение всей полноты партийной и государственной власти в руках И. В. Сталина. Культ личности Сталина. Массовые репрессии. ГУЛаг. Последствия репрессий.

Индустриализация страны, первые пятилетние планы. Стройки первых пятилеток (Днепрогэс, Магнитка, Турксиб, Комсомольск-на-Амуре и др.). Роль рабочего класса в индустриализации. Стахановское движение. Ударничество.

Коллективизация сельского хозяйства: ее насильственное осуществление, экономические и социальные последствия. Создание колхозов. Раскулачивание. Гибель крепких крестьянских хозяйств. Голод на селе.

Новая Конституция СССР 1936 года. Ее значение. Изменения в системе государственного управления СССР. Образование новых республик и включение их в состав СССР. Политическая жизнь страны в 30-е годы. Основные направления внешней политики Советского государства в 1920-1930-е годы. Укрепление позиций страны на международной арене.

Культура и духовная жизнь в стране в 1920-е – 1930-е гг. «Культурная революция»: задачи и направления. Ликвидация неграмотности, создание системы народного образования. Развитие советской науки, выдающиеся научные открытия (И. П. Павлов, К. А. Тимирязев, К. Э. Циолковский и др.) Идеологический контроль над духовной жизнью общества. Русская эмиграция. Политика власти в отношении религии и церкви. Жизнь и быт советских людей в 20-е – 30-е годы.

СССР во Второй мировой и Великой Отечественной войне
1941-1945 годов

СССР накануне Второй мировой войны. Мероприятия по укреплению обороноспособности страны. Первое военное столкновение между японскими и советскими войсками в 1938 г. Советско-германский договор о ненападении. Советско-финляндская война 1939-1940 годов, ее итоги. Начало Второй мировой войны, нападение Германии на Польшу и наступление на Запад, подготовка к нападению на СССР.

Нападение Германии на Советский Союз. Начало Великой Отечественной войны. Героическая оборона Брестской крепости. Первые неудачи Красной армии, героическая защита городов на пути отступления советских войск. Битва за Москву, ее историческое значение. Маршал Г. К. Жуков. Герои-панфиловцы.

Героизм тружеников тыла. «Все для фронта! Все для победы!». Создание новых вооружений советскими военными конструкторами.

Блокада Ленинграда и мужество ленинградцев. Города-герои.

Сталинградская битва. Начало коренного перелома в ходе Великой Отечественной войны. Зверства фашистов на оккупированной территории, и в концентрационных лагерях. Подвиг генерала Д. М. Карбышева. Борьба советских людей на оккупированной территории. Партизанское движение. Герои-подпольщики и партизаны. Битва на Курской дуге. Мужество и героизм советских солдат. Отступление немецких войск по всем фронтам. Наука и культура в годы войны.

Создание антигитлеровской коалиции. Открытие второго фронта в Европе в конце войны. Изгнание захватчиков с советской земли, освобождение народов Европы. Битва за Берлин. Капитуляция Германии. Решающий вклад СССР в разгром гитлеровской Германии. Завершение Великой Отечественной войны. День Победы — 9 мая 1945 года.

Вступление СССР в войну с Японией. Военные действия США против Японии в 1945 г. Атомная бомбардировка Хиросимы и Нагасаки. Капитуляция Японии. Окончание Второй мировой войны. Нюрнбергский процесс. Героические и трагические уроки войны. Причины победы советского народа. Советские полководцы (Г. К. Жуков, К. К. Рокоссовский, А. М. Василевский, И. С. Конев и др.), герои войны. Великая Отечественная война 1941-1945 гг. в памяти народа, произведениях искусства.

Советский Союз в 1945 – 1991 годах

Возрождение Советской страны после войны. Трудности послевоенной жизни. Восстановление разрушенных городов. Возрождение и развитие промышленности. Положение в сельском хозяйстве. Жизнь и быт людей в послевоенное время, судьбы солдат, вернувшихся с фронта. Новая волна репрессий. Голод 1946-1947 гг. Внешняя политика СССР в послевоенные годы. Укрепление статуса СССР как великой мировой державы. Формирование двух военно-политических блоков. Начало «холодной войны». Политика укрепления социалистического лагеря.

Смерть И. В. Сталина. Борьба за власть. Приход к власти Н. С. Хрущева. Осуждение культа

личности, начало реабилитации репрессированных. Реформы Н. С. Хрущева. Освоение целины. Жилищное строительство. Жизнь советских людей в годы правления Н. С. Хрущева. Выработка новых подходов к внешней политике. Достижения в науке и технике в 50-60-е годы. Исследование атомной энергии. Выдающиеся ученые И. В. Курчатов, М. В. Келдыш, А. Д. Сахаров и др. Освоение космоса и полет первого человека. Ю. А. Гагарин. Первая женщина космонавт В. В. Терешкова. Хрущевская «оттепель». Противоречия внутривнутриполитического курса Н. С. Хрущёва, его отставка.

Экономическая и социальная политика Л.И. Брежнева. Экономический спад. Конституция СССР 1977 г. Внешняя политика Советского Союза в 70-е годы. Война в Афганистане. XXII летние Олимпийские игры в Москве. Ухудшение материального положения населения и морального климата в стране. Советская культура, жизнь и быт советских людей в 70-е — начале 80-х годов XX века.

Смерть Л. И. Брежнева. Приход к власти М. С. Горбачева. Реформы Горбачева в политической, социальной и экономической сферах. Вывод войск из Афганистана. Избрание первого президента СССР — М.С. Горбачева. Нарастание экономического кризиса и обострение

межнациональных отношений в стране. Образование новых политических партий и движений. Августовские события 1991 г. Распад СССР. Принятие Декларации о государственном суверенитете РСФСР. Первый президент России Б. Н. Ельцин. Образование СНГ. Причины и последствия кризиса советской системы и распада СССР.

Россия (Российская Федерация) в 1991 – 2015 годах

Вступление России в новый этап истории. Формирование суверенной российской государственности. Политический кризис осени 1993 г. Принятие Конституции России (1993 г.). Символы государственной власти Российской Федерации. Экономические реформы 1990-х гг., их результаты. Жизнь и быт людей в новых экономических и политических условиях Основные направления национальной политики: успехи и просчеты. Нарастание противоречий между центром и регионами. Военно-политический кризис в Чеченской Республике. Внешняя политика России в 1990-е гг. Отношения со странами СНГ и Балтии. Восточное направление внешней политики. Русское зарубежье.

Отставка Б. Н. Ельцина; президентские выборы в 2000 году. Второй президент России — В.В. Путин. Его деятельность: курс на продолжение реформ, стабилизацию положения в стране, сохранение целостности России, укрепление государственности, обеспечение согласия и единства общества. Новые государственные символы России. Развитие экономики и социальной сферы. Политические лидеры и общественные деятели современной России. Культура и духовная жизнь общества в начале XXI века. Русская православная церковь в новой России.

Президентские выборы 2008 г. Президент России — Д. А. Медведев. Общественно-политическое и экономическое развитие страны, культурная жизнь на современном этапе. Разработка новой внешнеполитической стратегии в начале XXI века. Укрепление международного престижа России.

Президентские выборы 2012 г. Президент России — В.В. Путин. Сегодняшний день России. Проведение зимних Олимпийских игр в Сочи в 2014 г. Воссоединение Крыма с Россией. Празднование 70-летия Победы в Великой Отечественной войне.

ФИЗИЧЕСКАЯ КУЛЬТУРА

Пояснительная записка

Программа по физической культуре для обучающихся V-IX-х классов является логическим продолжением соответствующей учебной программы I—IV классов.

Основная цель изучения физической культуры заключается во всестороннем развитии личности обучающихся с умственной отсталостью (интеллектуальными нарушениями) в процессе приобщения их к физической культуре, повышении уровня их психофизического развития, расширении индивидуальных двигательных возможностей, комплексной коррекции нарушений развития, социальной адаптации.

Задачи, реализуемые в ходе уроков физической культуры:

- воспитание интереса к физической культуре и спорту;
- овладение основами доступных видов спорта (легкой атлетикой, гимнастикой, лыжной подготовкой и др.) в соответствии с возрастными и психофизическими особенностями обучающихся;
- коррекция недостатков познавательной сферы и психомоторного развития; развитие и совершенствование волевой сферы; формирование социально приемлемых форм поведения, предупреждение проявлений деструктивного поведения (крик, агрессия, самоагрессия, стереотипии и др.) в процессе уроков и во внеучебной деятельности;
- воспитание нравственных качеств и свойств личности; содействие военно-патриотической подготовке.

Содержание программы отражено в следующих разделах: «Гимнастика», «Легкая атлетика», «Лыжная и конькобежная подготовки», «Подвижные игры», «Спортивные игры». В каждом из разделов выделено два взаимосвязанных подраздела: «Теоретические сведения» и «Практический материал». Кроме этого, с учетом возраста и психофизических возможностей, обучающихся им, также предлагаются для усвоения некоторые теоретические сведения из области физической культуры, которые имеют самостоятельное значение.

В разделе «Гимнастика» (подраздел «Практический материал») кроме построений и перестроений представлены два основных вида физических упражнений: с предметами и без предметов, содержание которых по сравнению с младшими классами в основном остается без изменений, но при этом возрастает их сложность и увеличивается дозировка. К упражнениям с предметами добавляется опорный прыжок; упражнения со скакалками; гантелями и штангой; на преодоление сопротивления; упражнения для корпуса и ног; элементы акробатики.

В раздел «Легкая атлетика» включены традиционные виды: ходьба, бег, прыжки, метание, которые способствуют развитию физических качеств, обучающихся (силы, ловкости, быстроты и т. д.).

Освоение раздела «Лыжная и конькобежная подготовка» направлена на дальнейшее совершенствование навыков владения лыжами и коньками, которые способствуют коррекции психомоторной сферы обучающихся. В тех регионах, где климатические условия не позволяют систематически заниматься лыжной и конькобежной подготовками, следует заменить их занятиями гимнастикой, легкой атлетикой, играми. Но в этом случае следует проводить уроки физкультуры не только в условиях спортивного зала, но и на свежем воздухе.

Особое место в системе уроков по физической культуре занимают разделы «Подвижные игры» и «Спортивные игры», которые не только способствуют укреплению

здоровья обучающихся и развитию у них необходимых физических качеств, но и формируют навыки коллективного взаимодействия. Начиная с V-го класса, обучающиеся знакомятся с доступными видами спортивных игр: волейболом, баскетболом, настольным теннисом, хоккеем на полу (последнее может использоваться как дополнительный материал).

Теоретические сведения

Личная гигиена, солнечные и воздушные ванны. Значение физических упражнений в жизни человека.

Подвижные игры. Роль физкультуры в подготовке к труду. Значение физической культуры в жизни человека. Самостраховка и самоконтроль при выполнении физических упражнений. Помощь при травмах. Способы самостоятельного измерения частоты сердечных сокращений.

Физическая культура и спорт в России. Специальные олимпийские игры.

Здоровый образ жизни и занятия спортом после окончания школы.

Гимнастика

Теоретические сведения.

Элементарные сведения о передвижениях по ориентирам.

Правила поведения на занятиях по гимнастике. Значение утренней гимнастики.

Практический материал:

Построения и перестроения.

Упражнения без предметов (корректирующие и общеразвивающие упражнения):

упражнения на дыхание; для развития мышц кистей рук и пальцев; мышц шеи; расслабления мышц; укрепления голеностопных суставов и стоп; укрепления мышц туловища, рук и ног; для формирования и укрепления правильной осанки.

Упражнения с предметами:

с гимнастическими палками; большими обручами; малыми мячами; большим мячом; набивными мячами; со скакалками; гантелями и штангой; лазанье и перелезание; упражнения на равновесие; опорный прыжок; упражнения для развития пространственно-временной дифференцировки и точности движений; упражнения на преодоление сопротивления; переноска грузов и передача предметов.

Легкая атлетика

Теоретические сведения.

Подготовка суставов и мышечно-сухожильного аппарата к предстоящей деятельности. Техника безопасности при прыжках в длину. Фазы прыжка в высоту с разбега. Подготовка суставов и мышечно-сухожильного аппарата к предстоящей деятельности. Техника

безопасности при выполнении прыжков в высоту.

Правила судейства по бегу, прыжкам, метанию; правила передачи эстафетной палочки в легкоатлетических эстафетах.

Практический материал:

Ходьба. Ходьба в разном темпе; с изменением направления; ускорением и замедлением; преодолением препятствий и т. п.

Бег. Медленный бег с равномерной скоростью. Бег с варьированием скорости. Скоростной бег. Эстафетный бег. Бег с преодолением препятствий. Бег на короткие, средние и длинные дистанции. Кроссовый бег по слабопересеченной местности.

Прыжки. Отработка выпрыгивания и спрыгивания с препятствий. Прыжки в длину (способами «оттолкнув ноги», «перешагивание»).

Прыжки в высоту способом «перекат».

Метание. Метание малого мяча на дальность. Метание мяча в вертикальную цель. Метание в движущую цель.

Лыжная подготовка

Теоретические сведения. Сведения о применении лыж в быту. Занятия на лыжах как средство закаливания организма.

Прокладка учебной лыжни; санитарно-гигиенические требования к занятиям на лыжах. Виды лыжного спорта; сведения о технике лыжных ходов.

Практический материал.

Стойка лыжника. Виды лыжных ходов (попеременный двухшажный; одновременный бесшажный; одновременный одношажный). Совершенствование разных видов подъемов и спусков. Повороты.

Подвижные игры

Практический материал.

Коррекционные игры;

Игры с элементами общеразвивающих упражнений: игры с бегом; прыжками; лазанием; метанием и ловлей мяча; построениями и перестроениями; бросанием, ловлей, метанием и др.

Спортивные игры

Баскетбол

Теоретические сведения. Правила игры в баскетбол, правила поведения учащихся при выполнении упражнений с мячом.

Влияние занятий баскетболом на организм учащихся.

Практический материал.

Стойка баскетболиста. Передвижение в стойке вправо, влево, вперед, назад. Остановка по свистку. Передача мяча от груди с места и в движении шагом. Ловля мяча двумя руками на месте на уровне груди. Ведение мяча на месте и в движении. Бросок мяча двумя руками в кольцо снизу и от груди с места. Прямая подача.

Подвижные игры на основе баскетбола. Эстафеты с ведением мяча. Волейбол

Теоретические сведения. Общие сведения об игре в волейбол, простейшие правила игры, расстановка и перемещение игроков на площадке. Права и обязанности игроков, предупреждение травматизма при игре в волейбол.

Практический материал.

Прием и передача мяча снизу и сверху. Отбивание мяча снизу двумя руками через сетку на месте и в движении. Верхняя прямая передача в прыжке. Верхняя прямая подача. Прыжки вверх с места и шага, прыжки у сетки. Многоскоки. Верхняя прямая передача мяча после перемещения вперед, вправо, влево.

Учебные игры на основе волейбола. Игры (эстафеты) с мячами. Настольный теннис

Теоретические сведения. Парные игры. Правила соревнований. Тактика парных игр.

Практический материал. Подача мяча слева и справа, удары слева, справа, прямые с вращением мяча. Одиночные игры. Хоккей на полу

Теоретические сведения. Правила безопасной игры в хоккей на полу.

Практический материал. Передвижение по площадке в стойке хоккеиста влево, вправо, назад, вперед. Способы владения клюшкой, ведение шайбы. Учебные игры с учетом ранее изученных правил.

ПРОФИЛЬНЫЙ ТРУД

Пояснительная записка

Среди различных видов деятельности человека ведущее место занимает труд; он служит важным средством развития духовных, нравственных, физических способностей человека. В обществе именно труд обуславливает многостороннее влияние на формирование личности, выступает способом удовлетворения потребностей, созидателем общественного богатства, фактором социального прогресса.

Цель изучения предмета «Профильный труд» заключается во всестороннем развитии личности обучающихся с умственной отсталостью (интеллектуальными нарушениями) старшего возраста в процессе формирования их трудовой культуры.

Изучение этого учебного предмета в V-IX-х классах способствует получению обучающимися первоначальной профильной трудовой подготовки, предусматривающей формирование в процессе учебы и общественно полезной работы трудовых умений и навыков; развитие мотивов, знаний и умений правильного выбора профиля и профессии с учетом личных интересов, склонностей, физических возможностей и состояния здоровья.

Учебный предмет «Профильный труд» должен способствовать решению следующих задач:

развитие социально ценных качеств личности (потребности в труде, трудолюбия, уважения к людям труда, общественной активности и т.д.);

обучение обязательному общественно полезному, производительному труду; подготовка учащихся к выполнению необходимых и доступных видов труда дома, в семье и по месту жительства;

расширение знаний о материальной культуре как продукте творческой предметно-преобразующей деятельности человека;

расширение культурного кругозора, обогащение знаний о культурно-исторических традициях в мире вещей;

расширение знаний о материалах и их свойствах, технологиях использования;

ознакомление с ролью человека-труженика и его местом на современном производстве;

ознакомление с массовыми рабочими профессиями, формирование устойчивых интересов к определенным видам труда, побуждение к сознательному выбору профессии и получение первоначальной профильной трудовой подготовки;

формирование представлений о производстве, структуре производственного процесса, деятельности производственного предприятия, содержании и условиях труда по массовым профессиям и т. п., с которыми связаны профили трудового обучения в школе;

ознакомление с условиями и содержанием обучения по различным профилям и испытание своих сил в процессе практических работ по одному из выбранных профилей в условиях школьных учебно-производственных мастерских в соответствии с физическими возможностями и состоянием здоровья учащихся;

формирование трудовых навыков и умений, технических, технологических, конструкторских и первоначальных экономических знаний, необходимых для участия в общественно полезном, производительном труде;

формирование знаний о научной организации труда и рабочего места, планировании трудовой деятельности;

совершенствование практических умений и навыков использования различных материалов в предметно-преобразующей деятельности;

коррекция и развитие познавательных психических процессов (восприятия, памяти, воображения, мышления, речи);

коррекция и развитие умственной деятельности (анализ, синтез, сравнение, классификация, обобщение);

коррекция и развитие сенсомоторных процессов в процессе формирования практических умений;

развитие регулятивной функции деятельности (включающей целеполагание, планирование, контроль и оценку действий и результатов деятельности в соответствии с поставленной целью);

формирование информационной грамотности, умения работать с различными источниками информации;

формирование коммуникативной культуры, развитие активности, целенаправленности, инициативности.

Содержание

Программа по профильному труду в V-IX-х классах определяет содержание и уровень основных знаний и умений учащихся по технологии ручной и машинной обработки производственных материалов, в связи с чем определены профили трудовой подготовки: «Столярное дело» и «Швейное дело». Также в содержание программы включены первоначальные сведения об элементах организации уроков трудового профильного обучения.

Структуру программы составляют следующие обязательные содержательные линии, вне зависимости от выбора общеобразовательной организацией того или иного профиля обучения.

Материалы, используемые в трудовой деятельности. Перечень основных материалов, используемых в трудовой деятельности, их основные свойства. Происхождение материалов (природные, производимые промышленностью и проч.).

Инструменты и оборудование: простейшие инструменты ручного труда, приспособления, станки и проч. Устройство, наладка, подготовка к работе инструментов и оборудования, ремонт, хранение инструмента. Свойства инструмента и оборудования — качество и производительность труда.

Технологии изготовления предмета труда: предметы профильного труда; основные профессиональные операции и действия; технологические карты. Выполнение отдельных трудовых операций и изготовление стандартных изделий под руководством педагога. Применение элементарных фактических знаний и (или) ограниченного круга специальных знаний.

Этика и эстетика труда: правила использования инструментов и материалов, запреты и ограничения. Инструкции по технике безопасности (правила поведения при

проведении работ). Требования к организации рабочего места. Правила профессионального поведения.

ПРОГРАММЫ КУРСОВ КОРРЕКЦИОННО-РАЗВИВАЮЩЕЙ ОБЛАСТИ

Содержание коррекционно-развивающей области представлено следующими коррекционными курсами:

- Логопедические занятия
- Занятия по развитию психомоторики и сенсорных процессов
- Ритмика
- ЛФК
- «Сто фантазий в голове». Развитие познавательных процессов
- Курс «Учусь владеть собой»
- Логопедические занятия (I - IX класс)

Логопедические занятия в МБОУ «СОШ № 9» проводятся по адаптационной логопедической программе по коррекции устной и письменной речи обучающихся «Говорим и пишем правильно!»

Целью логопедических занятий является коррекция нарушений устной и письменной речи обучающихся для формирования социального здоровья (способность выражать себя, владение языковыми средствами) и психического здоровья (речевая деятельность как психический процесс), для успешной адаптации в учебной деятельности и дальнейшей социализации детей-логопатов в обществе.

Задачи:

- Развитие артикуляционной моторики.
- Коррекция звукопроизношения.
- Формирование навыков фонематического восприятия, анализа и синтеза.
- Коррекция нарушений слоговой структуры слова.
- Совершенствование лексических и грамматических средств языка.
- Коррекция нарушений процессов чтения и письма.
- Развитие познавательной сферы (восприятия, мышления, памяти, внимания)
- Развитие и совершенствование мелкой моторики рук.

Логопедическая работа по коррекции устной и письменной речи обучающихся ведется по двум основным направлениям:

- Диагностирование речевого развития обучающихся;
- Коррекционно-логопедические занятия.

После диагностического обследования обучающихся комплектуются группы по признаку однородности речевого нарушения, по возможности, из обучающихся одного или двух параллельных классов. В первых классах – только из обучающихся первых классов, поскольку работа с ними требует подбора особого учебно-дидактического материала. Наполняемость групп для логопедических занятий по коррекции нарушений чтения и письма составляет 2 – 4 обучающихся.

Работа по исправлению речевых нарушений строится с учётом возрастных особенностей, программы по русскому языку и особенностей речевого дефекта обучающихся.

Индивидуальная логопедическая работа сочетается с фронтальной работой по устранению специфических ошибок письма и учитывается сложный характер нарушения речи обучающихся младших классов коррекционной школы.

Обследование устной и письменной речи детей, направленное на выявление нарушений различных компонентов речевой системы, их характера, а также глубины и степени, на выявление уровня восприятия и мелкой моторики проводится по серии диагностических проб.

Обработка полученных при обследовании результатов выражается в качественной (вносится в Речевые карты) и количественной форме (вносится в Карты состояния речевых процессов).

Подгрупповые занятия направлены на работу с детьми, имеющими системное недоразвитие речи и испытывающими трудности при письме и чтении.

Виды занятий:

А. Занятия по развитию звуковой стороны речи, фонематических процессов и лексико-грамматического строя речи (1 дополнительный и 1 классы).

Коррекционная работа на данных занятиях включает в себя три основных параллельных направления:

- Восполнение пробелов в развитии звуковой стороны речи. Развитие фонематических процессов.

- Восполнение пробелов в развитии лексического запаса и грамматического строя речи.

- Восполнение пробелов в формировании связной речи.

Занятия по коррекции оптической дисграфии (2 - 4 класс).

Коррекционная работа проводится в три последовательных этапа.

1-й этап. Подготовительный.

- Развитие у детей зрительного восприятия и узнавания предметов.

- Развитие зрительного анализа и синтеза.

- Уточнение и расширение объема зрительной памяти (зрительного мнестиса)

- Формирование пространственного восприятия и представлений

2-й этап. Основной.

- Закрепление связей между произнесением звука и его графическим изображением на письме.

- Автоматизация смешиваемых и взаимозаменяемых букв.

- Дифференциация смешиваемых и взаимозаменяемых букв.

3-й этап. Заключительный.

Закрепление полученных навыков. Перенос полученных знаний на другие виды деятельности.

Занятия по коррекции акустической дисграфии (3-8 класс)

Коррекционно-логопедическая работа проводится в три последовательных этапа.

1-й этап. Подготовительный. Цели и задачи

Развитие слухового и зрительного внимания.

- Развитие слуховых дифференцировок.

- Развитие фонематического восприятия.

- Уточнение артикуляции звуков в слуховом и произносительном плане.

2-й этап. Основной.

Развитие слухового и зрительного внимания.

- Развитие фонематического анализа и синтеза.
- Развитие слуховых дифференцировок (проводится дифференциация оппозиционных звуков на уровне слога, слова, словосочетания, предложения и текста).

3-й этап. Заключительный.

- Закрепление полученных знаний.
- Перенос полученных умений и знаний на другие виды деятельности.
- Занятия по коррекции дисграфии на почве нарушений языкового анализа и синтеза (3-8 класс)

Коррекционно-логопедическая работа проводится в три параллельных этапа:

1. Коррекция специфических ошибок на уровне буквы, слога и слова
2. Коррекция специфических ошибок слогового анализа и синтеза на уровне слова
3. Коррекция специфических ошибок на уровне словосочетания, предложения и текста

Также коррекционная работа по коррекции дисграфии на почве нарушений языкового анализа и синтеза включает в себя: развитие понимания речи (постепенно усложняющиеся инструкции, бытовые и игровые ситуации, грамматические конструкции, расширение словарного запаса); развитие экспрессивной речи, формирование фразы, распространение (при помощи определений и однородных членов) и употребление в речи простых предложений.

Занятия по коррекции аграмматической дисграфии (4-9 класс)

Коррекционная работа проводится в три последовательных этапа.

1-й этап

- Формирование навыка построения связных высказываний.
- Закрепление навыков словообразования.
- Формирование продуктивных и простых по семантике форм.

2-й этап

- Усвоение различных способов связи слов в словосочетаниях и предложениях.
- Работа над словообразованием непродуктивных форм словоизменения.
- Формирование наиболее сложных для детей непродуктивных форм словоизменения.

3-й этап

- Усвоение наиболее сложных способов связи слов в словосочетаниях и предложениях.
- Уточнение знаний детей о непродуктивных формах словоизменения.
- Закрепление сложных для детей непродуктивных форм словоизменения.

Занятия по развитию психомоторики и сенсорных процессов (I - IV класс)

Занятия по развитию психомоторики и сенсорных процессов реализуются в МБОУ «МБОУ № 9» на основе адаптационной методической разработки по коррекции психомоторики и сенсорных процессов «На ступеньку выше...» для обучающихся 1 - 4 классов.

Цель: целенаправленное исправление дефектов психомоторного и сенсорного развития детей, их познавательной деятельности, коррекция развитие личностных качеств,

формирование умений планировать свою деятельность, осуществлять контроль и самоконтроль, способствующие оптимальной его социализации в обществе.

Достижению этой цели способствует решение коррекционно-развивающих, воспитывающих, *обучающих задач*. А именно:

- Развитие всех видов восприятия (зрительного, слухового, осязательного и т.д.), основных свойств восприятия (предметности, целостности, константности, категориальности, структурности, апперцепции);

- Исправление недостатков мелкой моторики и совершенствование зрительно-двигательной координации, графомоторных навыков через использование вариативных и многократно повторяющихся графических действий с применением разнообразного материала;

- Коррекция нарушений психомоторики ребенка, предполагающая совершенствование двигательной координации и навыков;

- Формирование согласованного взаимодействия различных репрезентативных систем;

- Накопление сенсорно-двигательного опыта, развитие и совершенствование всех видов чувствительности (зрительной, слуховой, осязательной, обонятельной, кинестетической, тактильной), а также её свойств (качества, интенсивности, продолжительности, пространственной локализации);

- Развитие механической слуховой, зрительной, тактильной памяти, а также логической памяти;

- Развитие ориентировки в окружающем мире, стремления познать и понять его, социализации и адаптации ребенка в предметно-пространственном пласте социальной жизни общества через развитие таких видов восприятия, как восприятие времени, движения, человека, формирование умения осуществлять взаимодействие с окружающим миром;

- Коррекция недостатков познавательной деятельности младших школьников путем целенаправленного воспитания и развития у них правильного восприятия формы. Конструкции. Величины, цвета, положения в пространстве;

- Закрепление умения находить в реально изображаемом существенные признаки, устанавливать сходство и различие;

- Совершенствование умения ориентироваться в задании и планировать работу;

- Формирование эстетических чувств;

- Эмоциональное воспитание младших школьников;

- Развитие и коррекция слухо-голосовых координаций;

- Коррекция аналитико-синтетической деятельности;

- Развитие воображения и т.д.

Комплектование групп для занятий проводится после диагностирования обучающихся и определения уровней:

- психомоторного развития;

- перцептивного развития;

- слухового восприятия;

- мнемической функции.

Основные направления занятий по развитию психомоторики и сенсорных процессов:

- Развитие общей и мелкой моторики, формирование графомоторных умений:
Развитие крупной моторики.
 - Целенаправленность выполнения действий и движений по инструкции педагога.
 - Игры с воображаемыми предметами.
 - Игры с мячом.
 - Рисование «Вальдорфских форм».
 - Игры с мелкими предметами, шарами. Развитие мелкой пальцевой моторики. Сортировка семян.
- Шнурование.
- Ниткопись.
- Нанизывание бусин различной величины.
- Выкладывание из спичек различных фигур.
- Пальчиковые гимнастики.
- Развитие графомоторных умений.
- Работа с трафаретами.
- Раскрашивание.
- Штрихование.
- Использование материалов М. Монтессори.
- Печатание букв.
 - Коррекция перцептивного развития:
 - Восприятие формы, величины, цвета, конструирование предметов.
 - Формирование сенсорных эталонов плоскостных фигур.
 - Выделение признаков форм.
 - Классификации по форме.
 - Сопоставление предметов по размеру.
 - Игры «Колумбово яйцо», «Магические квадраты».
 - Различение и выделение основных цветов.
 - Восприятие пространства.
 - Ориентировка в собственном теле.
 - Определение расположения предметов в пространстве.
 - Ориентировка в линейном ряду.
 - Пространственная ориентировка на листе бумаги (графические диктанты).
 - Расположение предметов по словесной инструкции, перемещение их на плоскости листа.
 - Составление на листе бумаги комбинаций из полосок плоскостных геометрических фигур.
 - Восприятие времени.
 - Суток, части суток.
 - Последовательность событий.
 - Дни недели.
 - Времена года.
 - Последовательность месяцев.
 - Тактильно-двигательное восприятие.

- Контрастные температурные ощущения.
- Различение вкуса.
- Обозначение словами своих собственных ощущений.
- Различение и сравнение предметов по весу, по качеству материала.
- Определение на ощупь величины, формы предметов.
- Лепка из пластилина.
 - Кинестетическое и кинетическое развитие.
- Формирование ощущений от различных поз и движений собственного тела.
- Развитие выразительности мимики и жестов.
- Развитие слухового восприятия.
- Различение звуков окружающей среды и музыкальных звуков.
- Различение речевых и неречевых звуков.
- Подражание неречевым и речевым звукам.
- Работа над звуковым анализом слов.
- Развитие зрительного восприятия.
- Формирование зрительного анализа и синтеза слов.
- Нахождение отличительных и общих признаков.
- Определение изменений в ряду.
- Работа по профилактике и коррекции зрения.
- Развитие качеств зрительного восприятия (константность, активность, целостность, дифференцированность).
 - Коррекция мнемической функции:
- Развитие механической зрительной памяти.
- Запоминание определенного количества однородных предметов, картинок.
- Запоминание картинок, предметов, не связанных по смыслу.
- Развитие памяти на линейный ряд.
- Оpoznание предметов в изменённом расположении.
- Развитие анализирующего наблюдения.
- Развитие механической слуховой памяти.
- Запоминание слов, не связанных по смыслу.
- Запоминание слов, связанных каким-либо видом связи.
- Выполнение по памяти словесных инструкций учителя или самих учеников ряда двигательных действий.
- Развитие логической памяти.
- Развитие умения классифицировать информацию.
- Выбор мыслительных действий по обработке получаемой информации.

Запоминание по типу «Картинка-слово», «Картинка-схема», «Картинка-картинка», «Слово-слово», «Словесные ассоциации», «Схема-рассказ», «Схема-слово» и т.д.

Ритмика (I - IV класс)

На занятиях ритмикой осуществляется коррекция недостатков двигательной, эмоционально-волевой, познавательной сфер, которая достигается средствами музыкально-ритмической деятельности. Занятия способствуют развитию общей и речевой моторики,

ориентировке в пространстве, укреплению здоровья, формированию навыков здорового образа жизни у обучающихся с умственной отсталостью (интеллектуальными нарушениями).

Основные направления работы по ритмике:

- упражнения на ориентировку в пространстве;
- ритмико-гимнастические упражнения (общеразвивающие упражнения, упражнения на координацию движений, упражнение на расслабление мышц);
- упражнения с детскими музыкальными инструментами;
- игры под музыку;
- танцевальные упражнения.

Программа по ритмике разработана на основе учебной программы А.А. Айдарбековой «Ритмика».

Цель: осуществление коррекции недостатков психического и физического развития обучающихся младших классов средствами музыкально-ритмической деятельности.

Задачи:

- Способствовать формированию правильности осанки, укреплению костно-мышечного аппарата;
- Развитие общей и речевой моторики, дыхательного аппарата;
- Развитие у детей координации, выразительности движений, зрительно-пространственного восприятия;
- Коррекция и развитие психических процессов (мышления, памяти, внимания), через все каналы восприятия;
- Коррекция эмоционально-волевой сферы;
- Способствовать выработке музыкально-двигательных навыков;
- Способствовать приобретению навыков организованных действий, дисциплинированности, вежливому общению друг с другом и свободного общения с окружающими;

Специфика и содержание программы.

Содержанием работы на занятиях ритмики является музыкально-ритмическая деятельность детей. Они учатся слушать музыку, выполнять под музыку разнообразные движения, петь, танцевать, играть на простейших музыкальных инструментах. Упражнения с детскими музыкальными инструментами применяются для развития у детей подвижности пальцев, умения ощущать напряжение и расслабление мышц, соблюдая ритмичность и координацию движения рук.

Программа состоит из пяти разделов: «Упражнения на ориентировку в пространстве»; «Ритмико-гимнастические упражнения»; «Упражнения с детскими музыкальными инструментами»; «Игры под музыку»; «Танцевальные упражнения».

В каждом разделе в систематизированном виде изложены упражнения и определен их объем, а также указаны знания и умения, которыми должны овладеть учащиеся, занимаясь конкретным видом музыкально-ритмической деятельности.

На каждом занятии осуществляется работа по всем пяти разделам программы в изложенной последовательности. Однако в зависимости от задач занятия отводится на каждый раздел различное количество времени, имея в виду, что в начале и конце занятия включены упражнения на снятие напряжения, расслабление, успокоение.

Содержание первого раздела составляют упражнения, помогающие детям ориентироваться в пространстве.

Основное содержание второго раздела составляют ритмико-гимнастические упражнения, способствующие выработке необходимых музыкально-двигательных навыков.

В раздел ритмико-гимнастических упражнений входят задания на выработку координационных движений.

Основная цель данных упражнений – научить умственно отсталых детей согласовывать движения рук с движениями ног, туловища, головы.

Упражнения с детскими музыкальными инструментами рекомендуется начинать с подготовительных упражнений: сгибание и разгибание пальцев в кулаках, сцепление с напряжением и без напряжения, сопоставление пальцев.

В программу включена игра на детском пианино. Принцип игры на этом инструменте требует большой свободы, точности и беглости пальцев по сравнению с ксилофоном, металлофоном.

Обучению умственно отсталых детей танцам и пляскам предшествует работа по привитию навыков четкого и выразительного исполнения отдельных движений и элементов танца. К каждому упражнению подбирается такая мелодия, в которой отражены особенности движения.

Разучивая танцы и пляски, учащиеся знакомятся с их названиями (полька, гопак, хоровод, кадрили, вальс), а также с основными движениями этих танцев (притопы, галоп, шаг польки, переменчивый шаг, присядка и др.)

Исполнение танцев разных народов приобщает детей к народной культуре, умению находить в движениях характерные особенности танцев разных национальностей.

Содержание занятий по классам:

1 класс

Упражнения на ориентировку в пространстве

Правильное исходное положение. Ходьба и бег: с высоким подниманием колен, с отбрасыванием прямой ноги вперед и оттягиванием носка. Перестроение в круг из шеренги, цепочки. Ориентировка в направлении движений вперед, назад, направо, налево, в круг, из круга. Выполнение простых движений с предметами во время ходьбы.

Ритмико-гимнастические упражнения

Общеразвивающие упражнения. Наклоны, выпрямление и повороты головы, круговые движения плечами («паровозики»). Движения рук в разных направлениях без предметов и с предметами (флажки, погремушки, ленты). Наклоны и повороты туловища вправо, влево (класть и поднимать предметы перед собой и сбоку). Приседания с опорой и без опоры, с предметами (обруч, палка, флажки, мяч). Сгибание и разгибание ноги в подъеме, отведение стопы наружу и приведение ее внутрь, круговые движения стопой, выставление ноги на носок вперед, в стороны, вставание на полупальцы. Упражнения на выработку осанки.

Упражнения на координацию движений. Перекрестное поднятие и опускание рук (правая рука вверх, левая вниз). Одновременные движения правой руки вверх, левой – в сторону; правой руки – вперед, левой – вверх. Выставление левой ноги вперед, правой руки – перед собой; правой ноги в сторону – левой руки – в сторону и т.д. изучение позиций

рук: смена позиций рук отдельно каждой и обеими одновременно; провожать движение руки головой, взглядом.

Отстукивание, прохлопывание, протопывание простых ритмических рисунков.

Упражнения на расслабление мышц. Подняв руки в стороны и слегка наклонившись вперед, по сигналу учителя или акценту в музыке уронить руки вниз; быстрым, непрерывным движением предплечья свободно потрясти кистями (имитация отряхивания воды с пальцев); подняв плечи как можно выше, дать им свободно опуститься в нормальное положение. Свободное круговое движение рук. Перенесение тяжести тела с пяток на носки и обратно, с одной ноги на другую (маятник).

Упражнения с музыкальными инструментами

Движения кистей рук в разных направлениях поочередное и одновременное сжимание в кулак и разжимание пальцев рук с изменением темпа музыки. Противопоставление первого пальца остальным на каждый акцент в музыке. Отведение и приведение пальцев одной руки и обеих. Выделение пальцев рук. Упражнения для пальцев рук на детском пианино. Исполнение восходящей и нисходящей гаммы в пределах пяти нот одной октавы правой и левой рукой отдельно в среднем темпе. Отстукивание простых ритмических рисунков на барабанах двумя палочками одновременно и каждой отдельно под счет учителя с проговариванием стихов, попевок и без них. Пальчиковые игры.

Игры под музыку

Выполнение ритмичных движений в соответствии с различным характером музыки, динамикой (громко, тихо), регистрами (высокий, низкий). Изменение направления и формы ходьбы, бега, поскоков, танцевальных движений в соответствии с изменениями в музыке (легкий, танцевальный бег сменяется стремительным, спортивным; легкое, игривое подпрыгивание – тяжелым, комичным и т.д.). Выполнение имитационных упражнений и игр, построенных на конкретных подражательных образах, хорошо знакомых детям (повадки зверей, птиц, движение транспорта, деятельность человека), в соответствии с определенным эмоциональным и динамическим характером музыки. Передача притопами, хлопками и другими движениями резких акцентов в музыке. Музыкальные игры с предметами. Игры с пением или речевым сопровождением.

Танцевальные упражнения

Знакомство с танцевальными движениями. Бодрый, спокойный, топающий шаг. Бег легкий, на полупальцах. Подпрыгивание на двух ногах. Прямой галоп. Маховые движения рук. Элементы русской пляски: простой хороводный шаг, шаг на всей ступне, подбочившись двумя руками (для девочек – движение с платочком); притопы одной ногой и поочередно, выставление с ноги на пятку. Движения парами: бег, ходьба, кружение на месте. Хороводы в кругу, пляски с притопами, кружением, хлопками.

2 класс

Упражнения на ориентировку в пространстве

Совершенствование навыков ходьбы и бега. Ходьба вдоль стен с четкими поворотами в углах зала. Построение в шеренгу, колонну, цепочку, круг, пары. Построение в колонну по два. Перестроение из колонны парами в колонну по одному. Построение круга из шеренги и движения врассыпную. Выполнение во время ходьбы и бега несложных заданий с предметами: обегать их, собирать, передавать друг другу, перекладывать с места на место. Шаг на носках, в полуприсяде, выпадами.

Ритмико-гимнастические упражнения

Общеразвивающие упражнения. Разведение рук в стороны, раскачивание их перед собой, круговые движения, упражнения с лентами. Наклоны и повороты головы вперед, назад, в стороны, круговые движения. Наклоны туловища, сгибая и не сгибая колени. Наклоны и повороты туловища в сочетании с движениями рук вверх, в стороны, на затылок, на пояс. Повороты туловища с передачей предмета (флажки, мячи). Опускание и поднятие предметов перед собой, сбоку без сгибания колен. Выставление правой и левой ноги поочередно вперед, назад, в стороны, в исходное положение. Резкое поднятие согнутых в колене ног, как при маршировке. Сгибание и разгибание ступни в положении стоя и сидя. Упражнения на выработку осанки. Упражнения с мячом, с флажками.

Упражнения на координацию движений. Движения правой руки вверх – вниз с одновременным движением левой руки от себя – к себе перед грудью (смена рук). Разнообразные перекрестные движения правой ноги и левой руки, левой ноги и правой руки (отведение правой ноги в сторону и возвращение в исходное положение с одновременным сгибанием и разгибанием левой руки к плечу: высокое поднятие левой ноги, согнутой в колене, с одновременным поднятием и опусканием правой руки и т.д.). Упражнения выполняются ритмично, под музыку. Ускорение - замедление движений в соответствии с изменением темпа музыкального сопровождения. Выполнение движений в заданном темпе и после остановки музыки.

Упражнения на расслабление мышц. Свободное падение рук с исходного положения в стороны и перед собой. Раскачивание рук поочередно - вместе вперед, назад, вправо, влево в положении стоя и наклонившись вперед. Встряхивание кистью (отбрасывание воды с пальцев, имитация движения листьев во время ветра). Выбрасывание то левой, то правой ноги вперед (как при игре в футбол).

Упражнения с детскими музыкальными инструментами

Круговые движения кистью (напряженное и свободное). Одновременное сгибание в кулак пальцев одной руки и разгибание другой в медленном темпе с постепенным ускорением. Противопоставление первого пальца остальным, противопоставление пальцев одной руки пальцам другой одновременно и поочередно. Пальчиковые игры. Массаж пальцев.

Упражнения на детских музыкальных инструментах. Исполнение восходящей и нисходящей гаммы в пределах пяти нот двумя руками одновременно в среднем темпе на детском пианино, разучивание гаммы в пределах одной октавы на аккордеоне и духовой гармонике.

Исполнение несложных ритмических рисунков на бубне и барабане двумя палочками одновременно и поочередно в разных вариациях. Работа над певческим дыханием и развитием певческого голоса.

Игры под музыку

Выполнение движений в соответствии с разнообразным характером музыки, динамикой (громко, умеренно, тихо), регистрами (высокий, средний, низкий). Упражнения на самостоятельное различение темповых, динамических и мелодических изменений в музыке и выражение их в движении. Передача в движении разницы в двухчастной музыке. Выразительное исполнение в свободных плясках знакомых движений. Выразительная и эмоциональная передача в движениях игровых образов и содержания песен. Самостоятельное создание музыкально-двигательного образа. Музыкальные игры с

предметами. Игры с пением и речевым сопровождением. Инсценирование доступных песен. Прохлопывание ритмического рисунка прозвучавшей мелодии.

Танцевальные упражнения

Повторение элементов танца по программе для 1 класса. Тихая, настороженная ходьба, высокий шаг, мягкий, пружинящий шаг. Неторопливый танцевальный бег, стремительный бег. Подскоки с ноги на ногу, легкие подскоки. Переменные притопы. Прыжки с выбрасыванием ноги вперед. Элементы русской пляски: шаг с подскоками, переменный шаг; руки свободно висят вдоль корпуса, скрещены на груди; подбоченившись одной рукой, другая с платочком поднята в сторону, вверх, слегка согнута в локте (для девочек).

Движения парами: бег, ходьба с приседанием, кружение с продвижением. Основные движения местных народных танцев.

3 класс

Упражнения на ориентировку в пространстве

Ходьба в соответствии с метрической пульсацией: чередование ходьбы с приседанием, со сгибанием коленей, на носках, широким и мелким шагом, на пятках, держа ровно спину. Построение в колонны по три. Перестроение из одного круга в два, три отдельных маленьких круга и концентрические круги путем отступления одной группы детей на шаг вперед, другой – на шаг назад. Перестроение из общего круга в кружочки по два, три, четыре человека и обратно в общий круг. Ходьба с дирижированием. Ритмическая ходьба с хлопками. Ходьба с поворотом на 360.

Выполнение движений с предметами, более сложных, чем в предыдущих классах.

Ритмико-гимнастические упражнения

Общеразвивающие упражнения. Наклоны, повороты и круговые движения головы. Движения рук в разных направлениях: отведение рук в стороны и скрещивание их перед собой с обхватом плеч; разведение рук в стороны с напряжением (растягивание резинки). Повороты туловища в сочетании с наклонами; повороты туловища вперед, в стороны с движениями рук. Неторопливое приседание с напряженным разведением коленей в сторону, медленное возвращение в исходное положение. Поднимание на носках и полуприседание. Круговые движения ступни. Приседание с одновременным выставлением ноги вперед в сторону. Перелезание через сцепленные руки, через палку. Упражнения на выработку осанки.

Упражнения на координацию движений. Взмахом отвести правую ногу в сторону и поднять руки через стороны вверх, хлопнуть в ладоши, повернуть голову в сторону, противоположную взмаху ноги. Круговые движения левой ноги в сочетании с круговыми движениями правой руки.

Упражнения на сложную координацию движений с предметами (флажками, мячами, обручами, скакалками). Одновременное отхлопывание и протопывание несложных ритмических рисунков в среднем и быстром темпе с музыкальным сопровождением (под барабан, бубен). Самостоятельное составление простых ритмических рисунков. Протопывание того, что учитель прохлопал, и наоборот.

Упражнения на расслабление мышц. Выпрямление рук в суставах и напряжение всех мышц от плеча до кончиков пальцев; не опуская рук, ослабить напряжение, давая плечам, кистям, пальцам слегка пассивно согнуться (руки как бы ложатся на мягкую подушку). Поднять руки вверх, вытянуть весь корпус – стойка на полупальцах, быстрым

движением согнуться и сесть на корточки (большие и маленькие). Перенесение тяжести тела с ноги на ногу, из стороны в сторону. Упражнения с мячом и скакалкой.

Упражнения с детскими музыкальными инструментами

Передача в движениях частей музыкального произведения, чередование музыкальных фраз. Передача в движении динамического нарастания в музыке, сильной доли такта. Самостоятельное ускорение и замедление темпа разнообразных движений. Исполнение движений пружинистее, плавнее, спокойнее, с размахом, применяя для этого известные элементы движений и танца. Упражнения в передаче игровых образов при инсценировке песен. Передача в движениях развернутого сюжета музыкального рассказа. Смена ролей в импровизации. Придумывание вариантов к играм и пляскам. Действия с воображаемыми предметами. Подвижные игры с пением и речевым сопровождением.

Танцевальные упражнения

Повторение элементов танца по программе 2 класса. Шаг на носках, шаг польки. Широкий, высокий бег. Сильные подскоки, боковой галоп. Элементы русской пляски: приставные шаги с приседанием, полуприседание с выставлением ноги на пятку, присядка и полуприсядка на месте и с продвижением. Движения парами: боковой галоп, поскоки. Основные движения народных танцев. Танец с хлопками. Карельская народная мелодия.

4 класс

Упражнения на ориентировку в пространстве

Перестроение из колонны по одному в колонну по четыре. Построение в шахматном порядке. Перестроение из нескольких колонн в несколько кругов, сужение и расширение их. Перестроение из простых и концентрических кругов в звездочки и карусели. Ходьба по центру зала, умение наметать диагональные линии из угла в угол. Сохранение правильной дистанции во всех видах построений с использованием лент, обручей, скакалок. Упражнения с предметами, более сложные, чем в предыдущих классах. Ходьба с отображением длительности нот.

Ритмико-гимнастические упражнения

Общеразвивающие упражнения. Круговые движения головы, наклоны вперед, назад, в стороны. Выбрасывание рук вперед, в стороны, вверх из положения руки к плечам. Круговые движения плеч, замедленные, с постоянным ускорением, с резким изменением темпа движений. Плавные, резкие, быстрые, медленные движения кистей рук. Повороты туловища в положении стоя, сидя с передачей предметов. Круговые движения туловища с вытянутыми в стороны руками, за голову, на поясе. Всевозможные сочетания движений ног: выставление ног вперед, назад, в стороны, сгибание в коленном суставе, круговые движения, ходьба на внутренних краях стоп. Упражнения на выработку осанки. Упражнения на гимнастической скамейке, с обручем.

Упражнения на координацию движений. Разнообразные сочетания одновременных движений рук, ног, туловища, кистей. Выполнение упражнений под музыку с постепенным ускорением, с резкой сменой темпа движений. Поочередные хлопки над головой, на груди, перед собой, справа, слева, на голени. Самостоятельное составление несложных ритмических рисунков в сочетании хлопков и притопов, с предметами (погремушками, бубном, барабаном).

Упражнения на расслабление мышц. Прыжки на двух ногах одновременно с мягкими расслабленными коленями и корпусом, висящими руками и опущенной головой («петрушка»). С позиции приседания на корточки с опущенной головой и руками

постепенное поднятие головы, корпуса, рук по сторонам (имитация распускающегося цветка).

То же движение в обратном направлении (имитация увядающего цветка).

Упражнения с детскими музыкальными инструментами

Круговые движения кистью (пальцы сжаты в кулак). Противопоставление одного пальца остальным. Движения кистей и пальцев рук в разном темпе: медленном, среднем, быстром, с постепенным ускорением, с резким изменением темпа и плавности движений.

Выполнение несложных упражнений, песен на детском пианино, аккордеоне, духовой гармонике. Упражнения в передаче на музыкальных инструментах основного ритма знакомой песни и определении по заданному ритму мелодии знакомой песни.

Игры под музыку

Упражнения на самостоятельную передачу в движении ритмического рисунка, акцента, темповых и динамических изменений в музыке. Самостоятельная смена движения в соответствии со сменой частей, музыкальных фраз, малоконтрастных частей музыки. Упражнения на формирование умения начинать движения после вступления мелодии. Разучивание и придумывание новых вариантов игр, элементов танцевальных движений, их комбинирование. Составление несложных танцевальных композиций. Игры с пением, речевым сопровождением. Инсценирование музыкальных сказок, песен.

Танцевальные упражнения

Упражнения на самостоятельную передачу в движении ритмического рисунка, акцента, темповых и динамических изменений в музыке. Самостоятельная смена движения в соответствии со сменой частей, музыкальных фраз, малоконтрастных частей музыки. Упражнения на формирование умения начинать движения после вступления мелодии. Разучивание и придумывание новых вариантов игр, элементов танцевальных движений, их комбинирование. Составление несложных танцевальных композиций. Игры с пением, речевым сопровождением. Инсценирование музыкальных сказок, песен.

Лечебная физкультура (I-IV класс)

Цель: коррекция нарушений опорно-двигательного аппарата и развитие моторной деятельности детей с интеллектуальной недостаточностью через подобранный комплекс лечебных методов и средств.

Задачи:

- Обеспечение определенной физической подготовленности детей в процессе их роста и развития.
- Осуществление коррекции нарушения осанки, систематическое закрепление навыка правильной осанки.
- Повышение уровня физической работоспособности.
- Воспитание у детей положительного отношения к занятиям лечебной физкультурой, как приоритетному условию сохранения здоровья в течение жизни.

Занятия ЛФК состоят из 3 блоков.

- Функциональная диагностика физического развития и адаптационных возможностей организма обучающегося.
- Формирование правильной осанки:

Упражнения для формирования и закрепления навыков правильной осанки
Упражнения для развития гибкости и растяжения мышц и связок позвоночника.

Дыхательные упражнения:

- обучение правильному дыханию,
- упражнения для укрепления мышц диафрагмы,
- упражнения для восстановления дыхания при физических нагрузках, очистительное дыхание.

Развитие выносливости: общая выносливость, специальная выносливость.

Развитие силы: динамическая сила, статическая сила, упражнения в парах, оказывая помощь и сопротивление друг другу. Развитие координации движений: упражнения с предметами и без них, ритмическая гимнастика.

Подвижные игры целенаправленного характера.

Подвижные игры тренирующего характера.

Спортивные игры.

Упражнения для расслабления мышц и укрепления нервной системы.

Коррекция плоскостопия:

- Физические упражнения, укрепляющие опорно-двигательный аппарат нижних конечностей (бег, ходьба, бег, прыжки, приседание).
- Подвижные игры целенаправленного характера
- Подвижные игры тренирующего характера
- Упражнения для расслабления мышц и укрепления нервной системы.

2.3. Программа духовно-нравственного развития.

Программа духовно-нравственного (нравственного) развития, воспитания обучающихся с умственной отсталостью (интеллектуальными нарушениями) направлена на обеспечение духовно-нравственного развития обучающихся в единстве урочной, внеурочной и внешкольной деятельности, в совместной педагогической работе образовательного учреждения, семьи и других институтов общества.

Нормативно-правовой базой Программы воспитания являются Федеральный Закон «Об образовании в Российской Федерации», Конституция Российской Федерации, Концепции духовно-нравственного развития и воспитания личности гражданина России.

Программа призвана обеспечить:

- создание системы воспитательных мероприятий, позволяющих обучающемуся осваивать и на практике использовать полученные знания;
- формирование целостной образовательной среды, включающей урочную, внеурочную и внешкольную деятельность и учитывающей историко-культурную, этническую и региональную специфику;
- формирование у обучающегося активной деятельностной позиции.

Программа содержит перечень планируемых результатов воспитания – формируемых ценностных ориентаций, социальных компетенций, моделей поведения обучающихся, рекомендации по организации и текущему педагогическому контролю результатов урочной и внеурочной деятельности, направленные на расширение кругозора, развитие общей культуры.

Программа включает следующие разделы:

1. Цель и задачи духовно-нравственного развития и воспитания, обучающихся в I - IV и V-IX классах
2. Ценностные установки духовно-нравственного развития и воспитания. Основные направления, ценностные основы духовно-нравственного развития и воспитания в I - IV и

V-IX классах и планируемые результаты духовно-нравственного развития и воспитания обучающихся в I - IV и V-IX классах.

3. Содержание духовно-нравственного развития и воспитания в I - IV и V-IX классах
4. Совместная деятельность образовательного учреждения и общественности по духовно-нравственному развитию и воспитанию обучающихся.

1. Цель и задачи духовно-нравственного (нравственного) развития и воспитания

Целью духовно-нравственного развития и воспитания обучающихся является социально-педагогическая поддержка и приобщение обучающихся к базовым национальным ценностям российского общества, общечеловеческим ценностям в контексте формирования у них нравственных чувств, нравственного сознания и поведения.

Задачи духовно-нравственного развития и воспитания обучающихся:

В области формирования личностной культуры (1¹) I – IV классы:

- формирование мотивации универсальной нравственной компетенции — «становиться лучше», активности в учебно-игровой, предметно-продуктивной, социально ориентированной деятельности на основе нравственных установок и моральных норм;
- формирование нравственных представлений о том, что такое «хорошо» и что такое «плохо», а также внутренней установки в сознании школьника поступать «хорошо»;
- формирование первоначальных представлений о некоторых общечеловеческих (базовых) ценностях;
- развитие трудолюбия, способности к преодолению трудностей, настойчивости в достижении результата.

V-IX классы:

- формирование способности формулировать собственные нравственные обязательства, давать элементарную нравственную оценку своим и чужим поступкам;
- формирование эстетических потребностей, ценностей и чувств;
- формирование критичности к собственным намерениям, мыслям и поступкам;
- формирование способности к самостоятельным поступкам и действиям, совершаемым на основе морального выбора, к принятию ответственности за их результаты.

В области формирования социальной культуры —(1¹) I – IV классы:

- воспитание положительного отношения к своему национальному языку и культуре;
- формирование чувства причастности к коллективным делам;
- развитие навыков осуществления сотрудничества с педагогами, сверстниками, родителями, старшими детьми в решении общих проблем;
- укрепление доверия к другим людям;
- развитие доброжелательности и эмоциональной отзывчивости, понимания других людей и сопереживания им.

V-IX классы:

- пробуждение чувства патриотизма и веры в Россию и свой народ;
- формирование ценностного отношения к своему национальному языку и культуре;
- формирование чувства личной ответственности за свои дела и поступки;
- проявление интереса к общественным явлениям и событиям;
- формирование начальных представлений о народах России, их единстве многообразии.

В области формирования семейной культуры —(1¹) I – IV классы:

- формирование уважительного отношения к родителям, осознанного, заботливого отношения к старшим и младшим;
- формирование положительного отношения к семейным традициям и устоям.

V-IX классы:

- формирование представления о семейных ценностях, гендерных семейных ролях и уважения к ним; активное участие в сохранении и укреплении положительных семейных традиций.

2. Ценностные установки духовно-нравственного развития и воспитания. Основные направления, ценностные основы духовно-нравственного развития и воспитания в I-IV и V-IX классах и планируемые результаты духовно-нравственного развития и воспитания обучающихся в I-IV и V-IX классах.

Программа духовно-нравственного развития умственно – отсталых обучающихся опирается на традиционные источники нравственности, такие как:

- патриотизм - любовь к Родине, своему краю, своему народу, служение Отечеству;
- социальная солидарность – свобода личная и национальная; доверие к людям, институтам государства и гражданского общества; справедливость, милосердие, честь, достоинство;
- гражданственность – долг перед Отечеством, правовое государство, гражданское общество, закон и правопорядок, поликультурный мир, свобода совести и вероисповедания;
- семья – любовь и верность, здоровье, достаток, уважение к родителям, забота о старших и младших, забота о продолжении рода;
- труд и творчество – уважение к труду, творчество и созидание, целеустремленность и настойчивость;
- традиционные религии – представления о вере, духовности, религиозной жизни человека, ценности религиозного мировоззрения, толерантности, формируемые на основе межконфессионального диалога;
- искусство и литература – красота, гармония, духовный мир человека, нравственный выбор, смысл жизни, эстетическое развитие;
- природа – эволюция, родная земля, заповедная природа, планета Земля, экологическое сознание;
- человечество – мир во всем мире, многообразие и уважение культур и народов, прогресс человечества, международное сотрудничество.

Значительный воспитательный потенциал несут в себе основные типические свойства:

- комплектность предусматривает формирование умений работать с несколькими источниками информации (в т.ч. Интернет), умений делового общения (работа в парах, малом и большом коллективе);
- инструментальность обуславливает самостоятельную деятельность детей посредством использования словарей, справочников, хрестоматий на уроке и за его пределами в индивидуальной, парной, групповой работе;

– интерактивность способствует организации деятельности ребенка за рамками урока методом прямого диалогового общения с «умным взрослым» (носителем информации), посредством переписки или обращения к компьютеру;

– интеграция обеспечивает формирование у школьников представлений о целостной картине мира, объединяя естественно-научное и гуманитарное знание, работу на уроке и за пределами.

При разработке и реализации программы по духовно-нравственному развитию и воспитанию заслуживает внимания логика построения некоторых содержательных линий индивидуального развития обучающихся с легкой умственной отсталостью:

воспитание социально-психологической адаптированности к учебно-воспитательному процессу и к жизни в коллективе:

- готовности брать ответственность на себя;
- принимать решение и действовать;
- работать в коллективе ведомым и ведущим;
- общаться в коллективе сверстников, со старшими и младшими по возрасту;
- обоснованно критиковать и адекватно реагировать на критику;
- оказывать помощь другим;
- объяснять и доказывать собственное мнение;
- воспитание физической культуры:
 - осознания ценности здорового образа жизни, понимания вреда курения, алкоголя и наркотиков,
 - повышения осведомленности в разных областях физической культуры,
 - развития навыков обеспечения безопасности жизнедеятельности;
 - формирование эстетического сознания и художественного вкуса:
 - способности видеть и чувствовать красоту окружающего мира и понимать смысл и красоту произведений художественной культуры;
- социально-нравственное воспитание:
 - формирование чувства любви и уважения;
 - развитие чувства сострадания и сопереживания ближнему;
 - формирование умения различать и анализировать собственные эмоциональные переживания и переживания других людей;
 - воспитание уважения к чужому мнению;
 - обучение правилам поведения в обществе и семье;
 - ознакомление с этическими нормами, их культурно-исторической обусловленностью и формирование осознанного понимания их ценности и необходимости.

В программе большое внимание уделяется развитию личностных качеств, которые обеспечивают ценностно-смысловую ориентацию детей. Конкретно это выражается в умении детей соотносить на основе моральных норм свои поступки с этическими чувствами (вина, совесть, стыд); в умении анализировать нравственный аспект своих поступков (чувство гордости за совершение хорошего поступка, ответственность за их выполнение).

Важнейшей составляющей содержания образования стала система ценностных отношений, обучающихся к себе, к другим участникам образовательного процесса, к самому образовательному процессу и его результатам. Занятия, кроме познавательных задач, решают специфические задачи. Например, учебный поход в лес, поле, парк,

заповедник, на водоем обеспечивает нравственно-этическую ориентацию, формирование умений школьников работать с дополнительными информационными источниками путем непосредственного изучения явлений окружающего мира.

Таким образом, духовно-нравственное развитие и воспитание обучающихся интегрируется в основные виды деятельности обучающихся: урочную, внеурочную, внешкольную и общественно полезную. Базовые ценности не локализованы в содержании отдельного учебного предмета, формы или вида образовательной деятельности. Они пронизывают учебное содержание, уклад школьной жизни, многоплановую деятельность школьника как человека, личности, гражданина.

Основные направления, ценностные установки и планируемые результаты духовно-нравственного развития и воспитания

Направления воспитания	Ценностные установки	Планируемые результаты воспитательной деятельности	
		I – IV классы:	V – IX классы:
<p>Воспитание гражданственности, патриотизма, уважения к правам, свободам и обязанностям человека</p> <p>Модуль «Я – Гражданин»</p>	<p>Любовь к России, своему народу, Чеченской Республике, служение Отечеству, правовое государство, гражданское общество, закон и правопорядок, поликультурный мир, личная и национальная, доверие к людям, институтам государства и гражданского общества</p>	<p>- сформировано ценностное отношение к России, своему народу, Чеченской Республике, государственной символике, законам РФ, родному языку, народным традициям, старшему поколению;</p> <p>- обучающиеся имеют элементарные представления о традициях и культурном достоянии Чеченской Республики, о примерах исполнения гражданского и патриотического долга;</p> <p>- обучающиеся имеют опыт ролевого взаимодействия в классе, школе, семье;</p> <p>- обучающиеся имеют опыт ролевого взаимодействия и реализации гражданской, патриотической позиции;</p> <p>-обучающиеся имеют опыт межкультурной коммуникации;</p> <p>-обучающиеся имеют начальные представления о правах и обязанностях человека, гражданина, семьянина, товарища.</p>	<p>- обучающиеся имеют начальные представления о моральных нормах и правилах духовно-нравственного поведения, в том числе об этических нормах взаимоотношений в семье, между поколениями, этносами, носителями разных убеждений, представителями различных социальных групп;</p> <p>-обучающиеся имеют опыт социальной коммуникации;</p> <p>-обучающиеся имеют представления о символах государства — флаге, Гербе России, о флаге и гербе Чеченской Республики;</p> <p>-сформирован интерес к общественным явлениям, понимание активной роли человека в обществе;</p> <p>-сформировано уважительное отношение к русскому языку как государственному;</p> <p>-обучающиеся имеют начальные представления о народах России, о единстве народов нашей страны.</p>

<p>Воспитание нравственных чувств, этического сознания и духовно-нравственного поведения. Модуль «Я-человек»</p>	<p>Нравственный выбор; справедливость; милосердие; честь; достоинство; уважение, равноправие, ответственность и чувство долга; забота и помощь, мораль, честность, забота о старших и младших; свобода совести и вероисповедания; толерантность, представление о вере, духовной культуре и светской этике; стремление к развитию духовности.</p>	<p>-обучающиеся различают хорошие и плохие поступки; способны признаться в проступке и проанализировать его; -имеют представления о том, что такое «хорошо» и что такое «плохо», касающиеся жизни в семье и в обществе; -имеют представления о правилах поведения в школе, дома, на улице, в населенном пункте, в общественных местах, на природе; - сформировано уважительное отношение к родителям, старшим, доброжелательное отношение к сверстникам и младшим; - умеют устанавливать дружеские взаимоотношения в коллективе, основанных на взаимопомощи и взаимной поддержке; - формируется бережное, гуманное отношение ко всему живому; - имеют представления о недопустимости плохих поступков; - имеют начальные знания правил этики, культуры речи (о недопустимости грубого, невежливого обращения, использования грубых и нецензурных слов и выражений).</p>	<p>-обучающиеся способны эмоционально реагировать на негативные проявления в детском обществе и обществе в целом, анализировать нравственную сторону своих поступков и поступков других людей; -знают традиции своей семьи и школы, бережное отношение к ним; -сформировано стремление недопущения совершения плохих поступков, умение признаться в проступке и проанализировать его; -имеют представления о правилах этики, культуре речи; - имеют представления о возможном негативном влиянии на морально-психологическое состояние человека компьютерных игр, кино, телевизионных передач, рекламы; -сформировано отрицательное отношение к аморальным поступкам, грубости, оскорбительным словам и действиям, в том числе в содержании художественных фильмов и телевизионных передач.</p>
<p>Воспитание трудолюбия, творческого отношения к учению, труду, жизни Модуль «Я и Труд»</p>	<p>Уважение к труду; творчество и созидание; стремление к познанию и истине; целеустремленность и настойчивость, бережливость, трудолюбие</p>	<p>- обучающиеся имеют первоначальные представления о нравственных основах учебы, ведущей роли образования, труда в жизни человека и общества; - обучающиеся имеют первоначальный опыт участия в различных видах деятельности; обучающиеся мотивированы самореализации в творчестве, познавательной, общественно полезной деятельности;</p>	<p>-сформировано ценностное отношение к труду и творчеству; - обучающиеся имеют элементарные представления об основных профессиях; -сформировано уважительное отношение к труду и творчеству старших и младших товарищей, сверстников; -обучающиеся мотивированы к самореализации в творчестве,</p>

		<p>- сформировано уважение к труду и творчеству близких, товарищей по классу и школе;</p> <p>-обучающиеся имеют первоначальные навыки коллективной работы, в том числе при выполнении коллективных заданий, общественно-полезной деятельности;</p> <p>- у обучающихся сформировано умение соблюдать порядок на рабочем месте.</p>	<p>познавательной, общественно полезной деятельности;</p> <p>-обучающиеся обладают первоначальными навыками трудового творческого сотрудничества с людьми разного возраста.</p> <p>-владеют навыками организация рабочего места в соответствии с предстоящим видом деятельности;</p> <p>-сформировано отрицательное отношение к лени и небрежности в труде и учебе, небрежливому отношению к результатам труда людей.</p>
<p>Формирование ценностного отношения к природе, окружающей среде (экологическое воспитание)</p> <p>Модуль «Я и природа»</p>	<p>Родная земля; заповедная природа; планета Земля; экологическое сознание.</p>	<p>- обучающиеся имеют первоначальный опыт эстетического, эмоционально-нравственного отношения к природе;</p> <p>- обучающиеся имеют элементарные знания о традициях нравственно-этического отношения к природе в культуре народов России, нормах экологической этики;</p> <p>- у обучающихся есть первоначальный опыт участия в природоохранной деятельности в школе, на пришкольном участке, по месту жительства;</p> <p>- у обучающихся есть личный опыт участия в экологических инициативах.</p>	<p>-обучающиеся имеют опыт эстетического, эмоционально-нравственного отношения к природе;</p> <p>- обучающиеся имеют знания о традициях нравственно-этического отношения к природе в культуре народов России, нормах экологической этики;</p> <p>- у обучающихся есть опыт участия в природоохранной деятельности в школе, на пришкольном участке, по месту жительства;</p> <p>- у обучающихся есть личный опыт участия в экологических инициативах, проектах, туристических походах и т.д.</p>

<p>Воспитание ценностного отношения к прекрасному, формирование представлений об эстетических идеалах и ценностях (эстетическое воспитание). Модуль «Я и культура»</p>	<p>Красота; гармония; духовный мир человека; эстетическое развитие, самовыражение в творчестве и искусстве</p>	<p>- обучающиеся имеют первоначальный опыт эмоционального постижения народного творчества, этнокультурных традиций, фольклора народов России; - у обучающихся есть первоначальный опыт эстетических переживаний, отношения к окружающему миру и самому себе; - обучающиеся мотивированы к реализации эстетических ценностей в образовательном учреждении; - обучающиеся имеют элементарные представления о красоте; - сформированы первоначальные умения видеть красоту природы и человека; - сформирован интерес к продуктам художественного творчества.</p>	<p>-обучающиеся имеют элементарные представления о эстетических и художественных ценностях отечественной культуры; -обучающиеся имеют опыт самореализации в различных видах творческой деятельности; -обучающиеся имеют элементарные представления о душевной и физической красоте человека; -обучающиеся обладают умениями видеть красоту природы, труда и творчества; -обучающиеся мотивированы к реализации эстетических ценностей в образовательном учреждении и вне его.</p>
---	--	---	---

В таблице представлены пять направлений воспитания: воспитание гражданственности, патриотизма, уважения к правам, свободам и обязанностям человека; развитие нравственных чувств и этического сознания; воспитание трудолюбия, творческого отношения к учению, труду, жизни; формирование ценностного отношения к природе, окружающей среде (экологическое воспитание); формирование ценностного отношения к прекрасному, представлений об эстетических идеалах и ценностях (эстетическое воспитание).

3. Содержание программы по духовно-нравственному развитию

I. Содержание программы нравственного развития обучающихся с умственной отсталостью.

Содержание духовно-нравственного развития и воспитания учащихся отбирается на основании базовых национальных ценностей в логике реализации основных направлений.

Каждое направление представлено в виде **модуля**, который содержит задачи, соответствующую систему базовых ценностей, особенности организации содержания (виды деятельности и формы занятий с обучающимися). Также определены условия совместной деятельности школы с семьями обучающихся, с общественными учреждениями по духовно-нравственному развитию и воспитанию обучающихся, обозначены планируемые результаты, представлены схемы, отражающие пути реализации данного модуля.

Направление 1. Воспитание гражданственности, патриотизма, уважения к правам, свободам и обязанностям человека.

МОДУЛЬ «Я - ГРАЖДАНИН»

Цель: формирование у подрастающего поколения любви к Родине, бережного отношения к народным традициям, обычаям, уважения к историческому прошлому страны, воспитание патриотизма, формирование гражданской позиции.

Задачи модуля:

- воспитание чувства патриотизма, сопричастности к героической истории Российского государства;
- формирование правовой культуры, гуманистического мировоззрения, способности к самореализации;
- духовно-нравственное становление личности;
- развитие ценностно-смысловой сферы личности;
- формирование активной жизненной позиции гражданина и патриота;
- воспитание гражданственности, общероссийской идентичности, социальной ответственности, толерантности, приверженности к гуманистическим и демократическим ценностям, положенным в основу Конституции РФ;
- формирование чувства принадлежности к национальной культуре, развитие национального самосознания.

Содержание, виды деятельности:

- формирование мотивации к активному и ответственному участию в общественной жизни;
- представление о политическом устройстве Российского государства, его институтах, их роли в жизни общества, о его важнейших законах;
- изучение правовых норм государства, законов и формирование ответственного к ним отношения;
- организация встреч с представителями органов власти с целью правового просвещения учащихся;
- сотрудничество с социумом и общественными организациями по развитию патриотизма и гражданской позиции учащихся;
- развитие интереса к общественным явлениям, понимание активной роли человека в обществе;
- организация и проведение внеклассных мероприятий, направленных на формирование умений и навыков гражданско-патриотического воспитания;
- поощрение учащихся за проявления истинного патриотизма, любви к Родине, школе, малой родине;
- развитие интереса к содержанию и значению государственных праздников, к важнейшим событиям в истории и современной жизни Российской Федерации, региона;
- формирование уважительного отношения к русскому языку как к государственному языку межнационального общения;
- соблюдение единства внеклассных форм воспитания;
- соблюдение единства гражданского и морально-нравственного воспитания;
- воспитание уважения к защитникам Родины.

Урочная деятельность:

1. Проектная деятельность:

- Исследовательские проекты «История появления Гимна России».
- Творческий проект-конкурс «Герб нашего города».
- Творческий проект «Охрана природы».

- Исследовательский проект «Достойное поколение».
- 2. **Месячник гражданско-патриотического воспитания:**
 - Уроки мужества «Служить России суждено тебе и мне», посвящённые Дню вывода Советских войск из Афганистана.
 - Уроки мужества «Ты же выжил, солдат!».
 - Групповой проект «Звезда».

Внеурочная деятельность:

1. **Познавательные беседы, классные часы:**

- День флага.
- День народного единства.
- 16 ноября – День толерантности (Уроки толерантности).
- День Героев России.
- «Символы президентской власти».
- «Гражданин и обыватель».
- «Разрешение конфликтов без насилия».
- «Что значит быть культурным?»
- «От правовых знаний к гражданской позиции».
- «Великие русские полководцы».
- «С чего начинается Родина?»
- «Мой район, мой дом».
- День города.
- День России.

2. **Творческая деятельность: конкурсы, выставки, фестивали:**

- Конкурс знатоков «Я знаю Конституцию РФ».
- Организация и проведение спортивной военно-патриотической игры «Зарница»
- Конкурс военно-патриотической песни «Песня в солдатской шинели».
- Конкурс строя и песни «Статен и строен – уважения достоин».

3. **Досугово-развлекательная деятельность:**

- Школьные праздники на военно-патриотическую тематику.
- Проведение уроков воинской славы России под девизом «Этих дней не смолкнет слава».

4. **Игровая деятельность:**

- Творческая ролевая игра «Машина времени».
- Цикл игр «Учитесь быть терпеливыми», тренинги толерантного общения.
- Ролевая игра «Остров радости и успеха».
- Ролевая игра «Мой мир».
- Правовая игра «Дебаты».
- Конкурсы знатоков «Я знаю Конституция РФ», «Как мы знаем Всеобщую декларацию прав человека».

Социальное творчество (акции):

- Акция «Мое Отечество», «Родной край».
- Акция «Письмо сверстнику – воспитаннику детского дома».
- Акция «Пятерка для мамы».

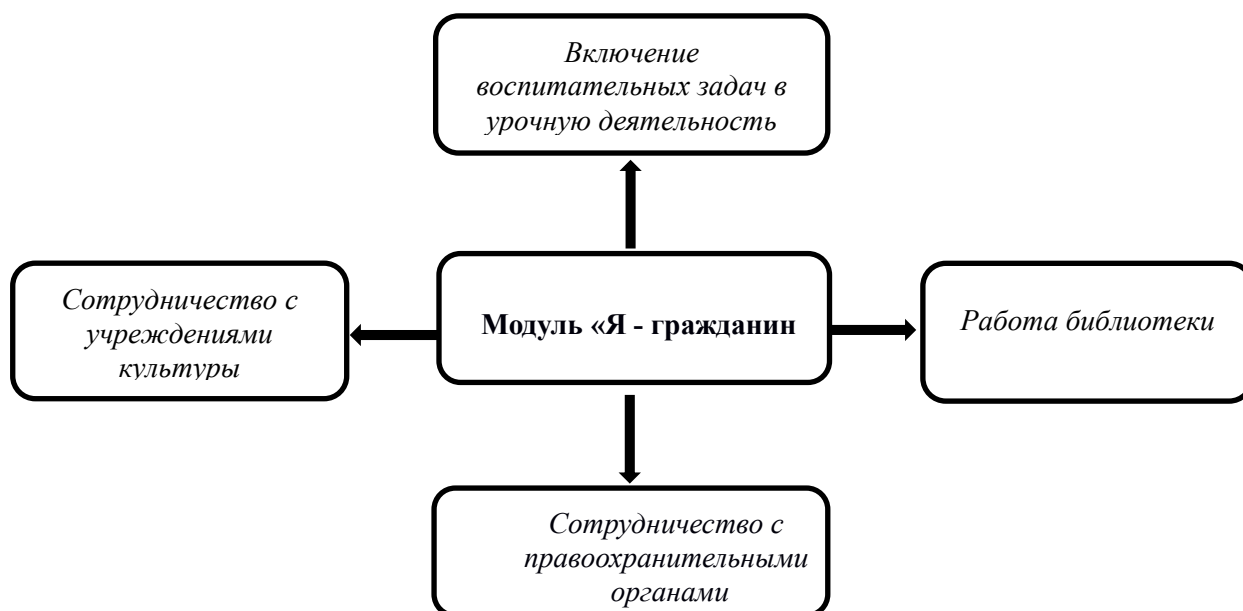
- Историко-патриотическая молодежная акция «Я - гражданин», посвященная Дню Конституции.
- Акция «Ветеран живет рядом» (поздравление ветеранов Великой Отечественной войны и труда).
- Акция «Вспомним всех поименно» (изготовление флажков с именами родственников – участников Великой Отечественной войны».
- Акция «Солдатский платок».
- Акция «Забота».
- Акция «Волна памяти».
- Акция «Пока горит свеча».
- Акция «Гражданин России».
- Сбор информации о выпускниках школы «Моя семья в истории моей школы».
- КТД «Помним, любим, гордимся».

Формы работы:

Урочная деятельность: изучение материала и выполнение учебных заданий по нравственно-оценочным линиям развития в разных предметах (чтение – сказки народов России и мира; произведения о России, её природе, людях, истории; этика - культура диалога, взаимодействие представителей разных конфессий); индивидуальные и групповые проекты; музейные уроки.

Внеурочная деятельность: познавательная беседа, проблемно-ценностное общение, классный час, сюжетно-ролевые игры гражданского и историко-патриотического содержания, творческие конкурсы, фестивали, праздники, спортивные соревнования, благотворительные акции, интеллектуальные игры, посещение кинотеатра, театра, КТД.

ПУТИ РЕАЛИЗАЦИИ МОДУЛЯ «Я – ГРАЖДАНИН»



Планируемые результаты:

В школе формируется личность, осознающая себя частью общества и гражданином своего Отечества, овладевающая следующими компетенциями:

1-4 классы:

–положительное отношение и любовь к близким, к образовательной организации, своему селу, городу, народу, России;

–начальные представления о моральных нормах и правилах нравственного поведения, в том числе об этических нормах взаимоотношений в семье, между поколениями, этносами, носителями разных убеждений, представителями различных социальных групп;

–опыт ролевого взаимодействия в классе, школе, семье

5-9 классы:

–ценностное отношение к России, своему народу, своему краю, отечественному культурно-историческому наследию, государственной символике, законам Российской Федерации, родному языку, народным традициям, старшему поколению;

–имеют представление об институтах гражданского общества, о государственном устройстве и социальной структуре российского общества, наиболее значимых страницах истории страны, об этнических традициях и культурном достоянии своего края, о примерах исполнения гражданского и патриотического долга;

–опыт постижения ценностей гражданского общества, национальной истории и культуры;

–опыт ролевого взаимодействия и реализации гражданской, патриотической позиции;

–опыт социальной и межкультурной коммуникации;

–знания о правах и обязанностях человека, гражданина, семьянина, товарища.

МОНИТОРИНГ

–Методика «Патриотизм и как я его понимаю» Л.М. Фридман

–Методики А.Н. Капустиной и М. И. Шиловой (изучение уровня воспитанности обучающихся)

–Адаптированный вариант методики М. Рокича для исследования ценностных ориентаций школьников.

Направление 2: Воспитание нравственных чувств и этического сознания.

МОДУЛЬ «Я – ЧЕЛОВЕК»

Цель: возрождение нравственного потенциала нации, воспитание свободных граждан с чувством личной ответственности и моральности, способной к продуктивной преобразовательной деятельности и жизнетворчеству.

Задачи модуля:

–формирование нравственных ориентиров;

–развитие коммуникативной, социокультурной компетенции;

–повышение уровня воспитанности учащихся;

–развитие умений и навыков социального общения;

–воспитание культуры общения, культуры поведения;

–создание условий для самоутверждения учащихся в коллективе;

–формирование социальной активности личности учащихся;

–формирование представления о базовых национальных российских ценностях;

–формирование представления о религиозной картине мира, роли традиционных религий в развитии Российского государства, в истории и культуре нашей страны;

–воспитание уважения к людям разных возрастов.

–воспитание сознательной дисциплины и культуры поведения, ответственности и исполнительности;

– формирование потребности самообразования, самовоспитания своих морально-волевых качеств.

Содержание, виды деятельности:

– единство, целостность и преемственность в нравственном воспитании младших школьников;

– учет индивидуальных, возрастных особенностей детей как предпосылок успешности нравственного развития и воспитания;

– приоритет общечеловеческих нравственных ценностей;

– развитие интереса к человеку, как высшей ценности;

– расширение педагогического пространства, предание ему национального контекста;

– развитие способности к рефлексии, умение ставить себя на место другого, сопереживать, искать и находить способы человеческой поддержки;

– применение технологий духовно-нравственного развития и воспитания школьников, основанных на гуманно-личностном подходе, способных сформировать тип личности, отличающейся чувством собственного достоинства, стремлением служить людям, обостренным вниманием к чужой беде;

– умение совершать нравственные поступки;

– стимулирование и поощрение достижений учащихся в данном направлении.

– формирование элементарных представлений о роли православия и других российских религий в истории и культуре нашей страны;

– соблюдение и сохранение школьных традиций;

Творческая деятельность:

– День Знаний.

– День пожилого человека.

– День Учителя.

– День матери.

– Мероприятия ко Дню защитника Отечества.

– Праздничные мероприятия, посвященные 8 марта.

Игровое моделирование речевых ситуаций:

– «Помощь окружающим», «Взаимное уважение», «Как бы ты поступил, если...».

Проблемно-ценностное общение:

– Диспуты «Надо ли любить всех?», «Каким бы я хотел видеть своего друга?», «Почему важно беречь честь?», «Может ли доброта исцелить человека?»; Интеллектуальная дуэль.

Творческая деятельность, конкурсы, викторины, олимпиады:

– Конкурс вежливости.

– КВН, посвященный правилам поведения в школе.

– Олимпиада «Самый воспитанный».

– Конкурс плакатов, рисунков.

Социальное творчество (социально-преобразующая добровольческая деятельность):

– Урок Доброты

– Благотворительная акция «Ты не один».

– Благотворительная акция «Улыбнись, малыш».

–КТД «Новогодний праздник».
–Акция милосердия «От сердца – к сердцу».
–Акция «Помогай ветеранам».
–Уличная благотворительная акция «Подари улыбку» для прохожих поселка Чкаловский.

–Акция «Зеленый кошелек» (развитие потребности в совершении нравственных поступков).

–КТД «В школе должно быть все прекрасно».

–Акция «Помоги библиотеке».

Досугово-развлекательная деятельность (досуговое общение):

–праздник «С русским задором по русским просторам» (традиции календарных праздников); (традиции, обычаи и обряды наших предков, посвященные взаимосвязи человека и природы, человека и семьи, человека и родной земли).

Классные часы, беседы:

–«Давайте жить дружно».

–«День рождения класса».

–«Голубая планета Земля».

–«В человеке должно быть все прекрасно...».

–«Правила поведения в общественных местах».

–«Как не стать жертвой преступления, мошенничества».

Игровая деятельность

–Философские игры «Любовь», «Истина», «В поисках справедливости»,

Работа с родителями:

–Конкурс «Мама, папа, я – дружная семья».

–Совместные экскурсии, конкурсы, ролевые игры.

–Конкурс стихотворений, сочинений о семье, родителях или прародителях.

–Посещение и обсуждение содержания фильмов на нравственные темы.

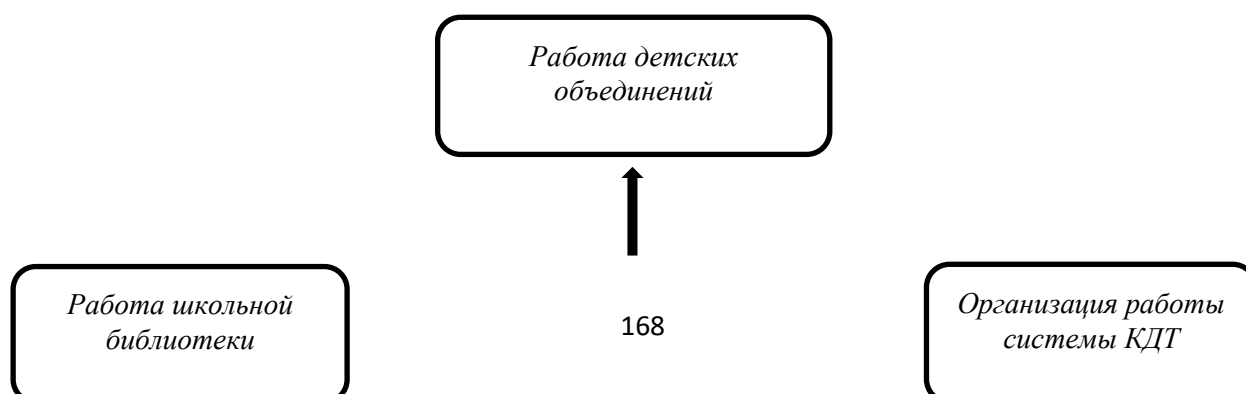
–Вовлечение учащихся в детские объединения, секции, клубы по интересам

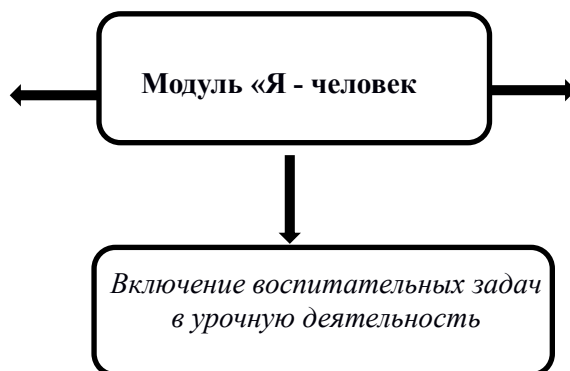
Формы работы:

–беседа, классный час, экскурсии, заочные путешествия, театральные постановки, литературно-музыкальные композиции, художественные выставки, уроки этики,

–встречи с религиозными деятелями, просмотр учебных фильмов, праздники, коллективные игры, акции благотворительности и милосердия, творческие проекты, социальные проекты презентации.

ПУТИ РЕАЛИЗАЦИИ МОДУЛЯ «Я – ЧЕЛОВЕК»





Планируемые результаты:

1-4 классы:

- нравственно – этический опыт взаимодействия со сверстниками, старшими и младшими детьми, взрослыми в соответствии с общепринятыми нравственными нормами;
- равнодушие к жизненным проблемам других людей, сочувствие к человеку, находящемуся в трудной ситуации;
- уважительное отношение к родителям, старшим, заботливое отношение к младшим.

5-9 классы:

- знают традиции своей семьи и образовательного учреждения, бережно относятся к ним;
- уважительное отношение к традиционным религиям;
- формируется способность эмоционально реагировать на негативные проявления в детском обществе и обществе в целом, анализировать нравственную сторону своих поступков и поступков других людей;

МОНИТОРИНГ

Методика С.М. Петровой «Пословицы».

Методика «Ситуация свободного выбора».

Методика «Репка».

Методики А.Н. Капустиной и М.И. Шиловой (изучение уровня воспитанности обучающихся).

Направление 3. Воспитание трудолюбия, творческого отношения к учению, труду, жизни.

МОДУЛЬ «Я И ТРУД»

Цель: формирование положительного отношения к учебе, развитие познавательной активности, интеллектуальное развитие личности подростка, развитие трудовых навыков и умений.

Задачи модуля:

- сформировать представления о нравственных основах учебы, ведущей роли образования, труда и значении творчества в жизни человека и общества;
- воспитывать уважение к труду и творчеству старших и сверстников;
- сформировать представления о профессиях;
- сформировать навыки коллективной работы;
- развивать умение проявлять дисциплинированность, последовательность и настойчивость в выполнении учебных и учебно-трудовых заданий;
- формировать бережное отношение к результатам своего труда, труда других людей, к школьному имуществу, учебникам, личным вещам;

–стремление к сочетанию личных и общественных интересов, к созданию атмосферы подлинного товарищества и дружбы в коллективе;

–развитие познавательной активности, участия в общешкольных мероприятиях;

–формирование готовности школьников к сознательному выбору профессии

Содержание, виды деятельности:

–получение представления о нравственных основах учебы, ведущей роли образования, труда и значение творчества в жизни человека и общества;

–получение элементарного представления об основных профессиях;

–развитие навыков коллективной работы, в том числе при разработке и реализации учебных и учебно-трудовых проектов;

–воспитание ценностного отношения к учебе как виду творческой деятельности;

–умение проявлять дисциплинированность, последовательность и настойчивость в выполнении учебных и учебно-трудовых заданий;

–приобщение к социально-значимой деятельности через участие в волонтерских движениях различной направленности;

–развитие потребности и интереса к интеллектуальной деятельности;

–создание атмосферы творчества, проявления самостоятельности учащихся в подготовке внеклассных мероприятий;

–воспитание отрицательного отношения к лени и небрежности в труде и учебе, небережливому отношению к результатам труда людей;

–стимулирование и поощрение достижений учащихся в данном направлении.

Познавательные беседы, классные часы, в том числе с приглашением родителей разных профессий:

–«Труд – источник создания, сохранения и приумножения материальных и духовных ценностей».

–«Воспитываю себя сам».

–«Деньги в доме – результат труда родителей».

–«Товар, рынок, купля-продажа».

Досугово-развлекательная деятельность (досуговое общение):

–Ярмарка сельскохозяйственной продукции «Дары осени».

–«Мамин праздник».

–«Хлеб – всему голова».

–Акция «Мастерская Деда Мороза».

–Выставки декоративно-прикладного творчества.

Творческая деятельность: конкурсы, выставки, фестивали:

Конкурсы:

–«Все профессии важны».

–«Ученье – труд».

–«Изготовь плакат по безопасности при работе с инструментами».

–Конкурс рисунков:

–«Наши родители на работе».

–«Как стать дисциплинированным?».

–«Наши достижения».

–Фестиваль «Все работы хороши – выбирай на вкус».

Игровая деятельность:

Игровые ситуации:

- «Самообслуживание в семье и школе».
- «Воспитывай самостоятельность».
- Игровые ситуации по мотивам различных профессий.
- Подвижные игры.
- Игровые и тренинговые упражнения, прогулки.
- Викторины «Юные знатоки экономики».

Социальное творчество (социально-преобразующая добровольческая деятельность):

– Участие в разнообразных видах труда (уборка помещений и территории (акция «Осенний лист»); оформление класса и школьного двора, изготовление кормушек и подкармливание птиц, изготовление различных игрушек к праздникам, акция «Мастерская Деда Мороза»; оформление класса к Новому году; акции по сбору макулатуры «Помоги библиотеке»).

- Шефская помощь класса ветеранам труда и войны, престарелым и инвалидам.

Проектная деятельность:

- Проект «Для чего нужно быть настойчивым?», «Как стать дисциплинированным?».
- Презентации учебных и творческих достижений.
- Конкурс презентаций «Труд нашей семьи».
- Конкурс презентаций «Мир профессий», «Ученье – труд».

Видеоэкскурсии и путешествия:

- Ознакомительные видеоэкскурсии на предприятия, в общественные места:
- «Какие бывают виды труда».
- «Виды профессий».

Трудовая деятельность:

– Работа в кружках и спортивных секциях, клубах и других учреждениях дополнительного образования.

- Природоохранительная деятельность.
- Деятельность школьных трудовых бригад.
- Трудоустройство несовершеннолетних.
- Экскурсии на предприятия города.
- Посещение Ярмарки профессий.

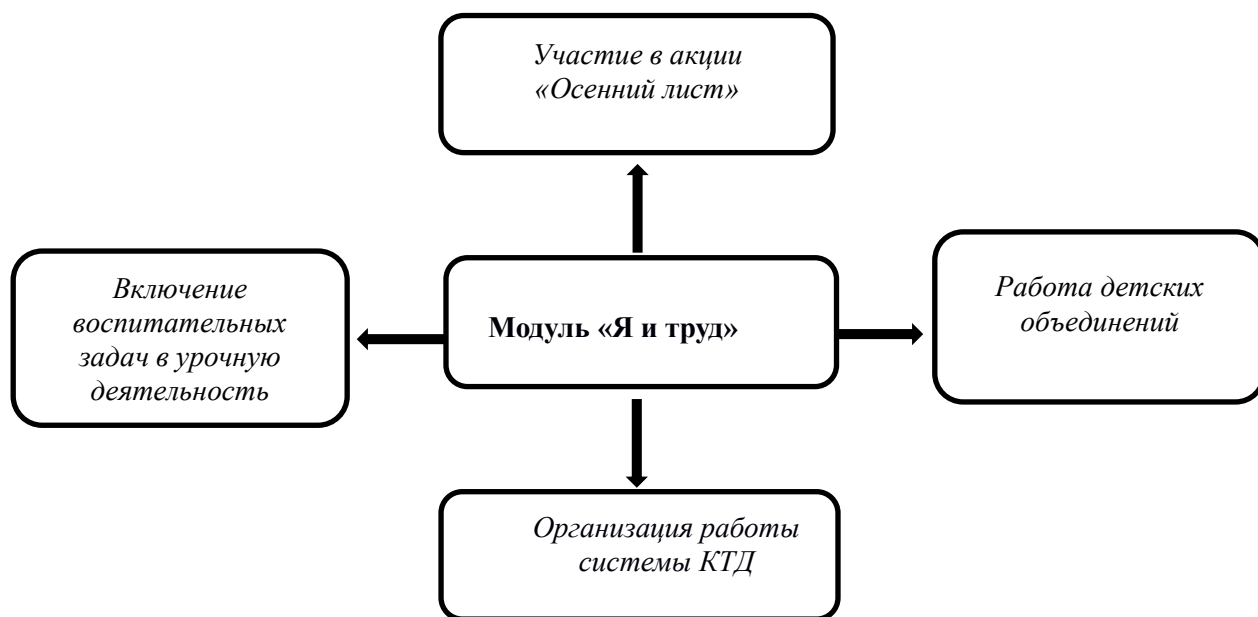
– Конкурсные, познавательные, развлекательные, сюжетно-ролевые и коллективно-творческие мероприятия.

- Встречи с людьми разных профессий.

Формы работы:

– беседы, встречи с интересными людьми, сюжетно-ролевые игры, праздники труда, ярмарки, конкурсы, работа творческих и учебно-производственных мастерских, проект «Чистый двор», трудовые акции, День открытых дверей, проектная деятельность, социальное творчество.

ПУТИ РЕАЛИЗАЦИИ МОДУЛЯ «Я и ТРУД»



Планируемые результаты:

1-4 классы:

- положительное отношение к учебному труду;
- элементарные представления о различных профессиях;
- осознание приоритета нравственных основ труда, творчества, создание нового;
- первоначальный опыт участия в различных видах общественно – полезной и лично значимой деятельности.

5- 9 классы:

- ценностное отношение к труду и творчеству, человеку труда, трудовым достижениям России и человечества, трудолюбия;
- потребность и начальные умения выражать себя в различных доступных видах деятельности;
- мотивация к самореализации в познавательной и практической, общественно полезной деятельности.

МОНИТОРИНГ

- «Особенности саморегуляции поведения учащихся в процессе выполнения трудового поручения».

Направление 4. Воспитание ценностного отношения к прекрасному, формирование представлений об эстетических идеалах и ценностях.

МОДУЛЬ «Я И КУЛЬТУРА»

Цель: формирование любви и уважения к культурному наследию, развитие творческих способностей учащихся.

Задачи модуля:

- развитие творческих способностей и интересов, приобретение опыта творческой деятельности;
- воспитание духовно развитой личности, готовой к самопознанию и самосовершенствованию;

- формирование гуманистического мировоззрения, национального самосознания, любви и уважения к ценностям отечественной культуры;
- воспитание художественно-эстетического вкуса, развитие чувств, эмоций, образного, ассоциативного, критического мышления;
- овладение опытом использования приобретенных знаний и умений для расширения кругозора, осознанного формирования собственной культурной среды.
- формирование культуры общения, поведения, эстетического участия в мероприятиях.

Содержание, виды деятельности:

- формирование представления о душевной и физической красоте человека;
- формирование эстетических идеалов, чувства прекрасного, умение видеть красоту природы, труда и творчества;
- формирование умения видеть красоту природы, труда и творчества;
- развитие интереса к чтению, произведениям искусства, детским спектаклям, концертам, выставкам, музеям.

Познавательные беседы:

- «Как видит и отображает мир художник».
- «В мире красоты музыкальных звуков».
- Беседы на основе просмотренных видео и кинофильмов и их обсуждение (по выбору обучающихся).

Беседа-размышление:

- «Кого мы называем добрыми?».
- «Все, что волшебно, то манит» и др.
- Развитие творческих способностей и интересов, приобретение опыта творческой деятельности.
- «Симпатия и антипатия».
- «Чувства».

Игровая деятельность:

- «Школа Волшебных чувств».
- «Пишем письмо литературному герою».
- Психотехнические игры «Передача доброты своего сердца».
- Игры-тренинги духовного содержания.
- Сюжетная игра «Школа, которую мы строим».

Проблемно-ценностное общение:

- Диспут «Красота сердца дорого стоит!» (на примере сравнения красоты души литературных героев).
- Диспут «Красота тела или чистота сердца...?».

Проектная деятельность:

- Коллективный творческий проект «Рукотворное чудо».

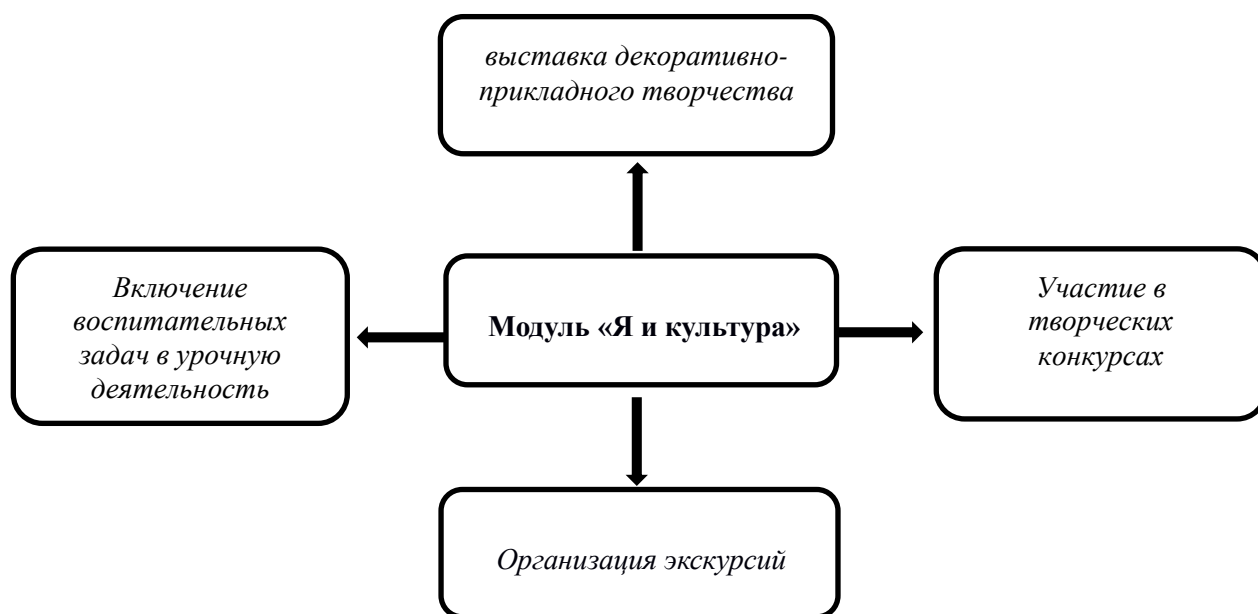
Творческие конкурсы:

- «А ну-ка мальчики!».
- «А ну-ка, девочки!».

Формы работы:

- предметные уроки, экскурсии, посещение театров, музеев, выставок, посещение конкурсов и фестивалей народной музыки, проведение выставок, конкурсы, участие в художественном оформлении помещений, акции, КТД.

ПУТИ РЕАЛИЗАЦИИ МОДУЛЯ «Я и КУЛЬТУРА»



ПЛАНИРУЕМЫЕ РЕЗУЛЬТАТЫ:

1–4 классы:

- умеют видеть красоту в окружающем мире;
- имеют представления об эстетических и художественных ценностях отечественной культуры;
- умения видеть красоту в поведении, поступках людей;

5- 9 классы:

- имеют опыт эмоционального постижения народного творчества, этнокультурных традиций, фольклора народов России;
- опыт эстетических переживаний, наблюдений эстетических объектов в природе и социуме, эстетического отношения к окружающему миру и самому себе;
- мотивированы к реализации эстетических ценностей в образовательном учреждении и семье;
- осознание необходимости познания прекрасного в окружающей действительности, знание культуры родного края;

МОНИТОРИНГ

- Методика диагностики уровня творческой активности учащихся.
- Метод экспертной оценки педагогов дополнительного образования.
- Педагогическое наблюдение.
- Методика А.Н. Капустиной и М.И. Шиловой (изучение уровня воспитанности обучающихся).

4. Совместная деятельность МБОУ «СОШ № 9», семьи и общественности по духовно-нравственному развитию и воспитанию обучающихся.

Нравственное развитие обучающихся с умственной отсталостью осуществляются не только школой, но и семьей. Взаимодействие образовательного учреждения и семьи имеет решающее значение для организации нравственного уклада жизни обучающегося. В формировании такого уклада свои традиционные позиции сохраняют организации дополнительного образования, культуры и спорта.

Таким образом, важным условием эффективной реализации задач духовно-нравственного развития обучающихся является эффективность педагогического взаимодействия различных социальных субъектов при ведущей роли педагогического коллектива школы.

Педагогическая культура родителей – один из самых действенных факторов нравственного развития обучающихся.

Уклад семейной жизни представляет собой один из важнейших компонентов нравственного уклада жизни обучающегося. В силу этого, повышение педагогической культуры родителей необходимо рассматривать как одно из важнейших направлений развития обучающихся.

Права и обязанности родителей (законных представителей) определены в статьях 37,43 Конституции РФ, главе 12 Семейного кодекса РФ, ст. 17, 18, 19, 52 Закона РФ «Об образовании».

При разработке и осуществлении программы нравственного развития обучающихся МБОУ «СОШ № 9» взаимодействует, в том числе на системной основе, с традиционными религиозными организациями, общественными организациями и объединениями граждан - с патриотической, культурной, экологической и иной направленностью, детско-юношескими и молодёжными движениями, организациями, объединениями, разделяющими в своей деятельности базовые национальные ценности. При этом могут быть использованы различные формы взаимодействия:

- участие представителей общественных организаций и объединений, а также традиционных религиозных организаций с согласия обучающихся и их родителей (законных представителей) в проведении отдельных мероприятий в рамках реализации направлений программы духовно-нравственного развития обучающихся;
- реализация педагогической работы указанных организаций и объединений с обучающимися в рамках отдельных программ, согласованных с программой духовно-нравственного развития обучающихся и одобренных педагогическим советом общеобразовательной организации и родительским комитетом общеобразовательной организации;
- проведение совместных мероприятий по направлениям духовно-нравственного развития в общеобразовательной организации.

Основные формы взаимодействия школы и семьи по направлениям (модулям):

1. Модуль «Я – гражданин»

- организация встреч учащихся школы с родителями-военнослужащими;
- посещение семей, в которых есть (или были) ветераны войны;
- привлечение родителей к подготовке и проведению праздников, мероприятий;
- изучение семейных традиций;
- организация и проведение семейных встреч, конкурсов и викторин;
- совместные проекты.

2. Модуль «Я – человек»

- оформление информационных стендов;

- тематические общешкольные родительские собрания;
- организация субботников по благоустройству территории;
- организация и проведение совместных праздников, экскурсионных походов, посещение театров, музеев:
 - семейный праздник – Осенняя ярмарка;
 - День Учителя;
 - День матери;
 - семейный праздник – «Масленица»;
 - праздник «Моя семья»;
 - проект «Семейно-классные каникулы»;
 - проект «Семейный выходной»;
- участие родителей в конкурсах, акциях, проводимых в образовательном учреждении:
 - на лучшую новогоднюю игрушку;
 - благотворительная акция «Ты не один»;
 - благотворительная акция «Улыбнись, солдат»;
 - акция «Солдатский платок»;
 - акция милосердия «От сердца – к сердцу»;
 - акция «Самый уютный класс»;
 - акция «В школе должно быть все прекрасно»;
- индивидуальные консультации (психологическая, логопедическая, педагогическая и медицинская помощь);
- изучение мотивов и потребностей родителей.

3. Модуль «Я и труд»

- участие родителей в ярмарке сельскохозяйственной продукции «Дары осени»;
- участие родителей в субботниках по благоустройству школьной территории;
- организация экскурсий на производственные предприятия с привлечением родителей;
- совместные проекты с родителями «Чистый двор», конкурс «Домик для птиц»;
- организация встреч-бесед с родителями – людьми различных профессий, прославившихся своим трудом, его результатами;
- участие в коллективно-творческих делах по подготовке трудовых праздников.

4. Модуль «Я и культура»

- участие в коллективно-творческих делах;
- совместные проекты;
- круглый стол «Духовность в ребенке – что это такое?»;
- игровые тренинги «Положительные эмоции», «Язык без слов»;
- привлечение родителей к подготовке и проведению праздников, мероприятий;
- организация и проведение семейных встреч, конкурсов и викторин;
- совместные посещения с родителями театров, музеев;
- участие родителей в конкурсах, акциях, проводимых в образовательном учреждении;
 - участие в художественном оформлении классов, школы к праздникам, мероприятиям.

Основные формы повышения педагогической культуры родителей (законных представителей) обучающихся

Одно из ключевых направлений реализации программы является повышение педагогической культуры родителей.

Педагогическая культура родителей (законных представителей) обучающихся - один из самых действенных факторов их нравственного развития, поскольку уклад семейной жизни представляет собой один из важнейших компонентов, формирующих нравственный уклад жизни обучающегося.

Необходимо восстановление с учетом современных реалий накопленных в нашей стране позитивных традиций содержательного педагогического взаимодействия семьи и образовательного учреждения, систематического повышения педагогической культуры родителей (законных представителей).

Система работы школы по повышению педагогической культуры родителей (законных представителей) в обеспечении нравственного развития обучающихся, основана на следующих принципах:

- совместная педагогическая деятельность семьи и школы, в том числе в определении основных направлений, ценностей и приоритетов деятельности образовательного учреждения по развитию обучающихся;
- сочетание педагогического просвещения с педагогическим самообразованием родителей (законных представителей);
- педагогическое внимание, уважение и требовательность к родителям (законным представителям);
- поддержка и индивидуальное сопровождение становления и развития педагогической культуры каждого из родителей (законных представителей);
- содействие родителям (законным представителям) в решении индивидуальных проблем воспитания;
- опора на положительный опыт семейного воспитания.

В системе повышения педагогической культуры родителей (законных представителей) используются различные формы работы, в том числе: родительское собрание, родительская конференция, организационно-деятельностная и психологическая игра, собрание-диспут, родительский лекторий, семейная гостиная, встреча за круглым столом, вечер вопросов и ответов, семинар, педагогический практикум, тренинг для родителей и другие.

МОНИТОРИНГ

- Методика Е.Н. Степановой для исследования удовлетворенности педагогов и родителей жизнедеятельностью в образовательном учреждении.

Инструментарий для оценки результативности воспитательной работы

Задачи	Диагностический инструментарий
<p>1 Выявить некоторые ценностные характеристики личности (направленность «на себя», «на общение», «на дело»), которые помогут учителю грамотно организовать взаимодействие с детьми</p> <p>2. Особенности самооценки и уровня притязаний каждого ребенка, его положение в системе личных взаимоотношений класса («звезды», «предпочитаемые», «принятые», «непринятые», «пренебрегаемые»), а также характер его отношения к школе</p> <p>3. Изучение самооценки детей</p>	<p>Анкетирование: «Оценка уровня школьной мотивации» (А.Ф. Ануфриев).</p> <p>Анкетирование: «Состояние здоровья и самочувствия».</p> <p>Мониторинг групп здоровья, физкультурных групп.</p> <p>Мониторинг заболеваний по медицинским справкам.</p> <p>Тестирование уровня школьной тревожности с помощью теста Филлипса.</p> <p>Тестирование цвето-рисуночный тест диагностики психических состояний</p>

	младших школьников (Прохоров А.О., Генинг Г.Н) Психолого – педагогическое обследование по методике С.Д.Забрамной, О.В.Боровик. Тестирование познавательной сферы (Л.Ф.Тихомирова) Социометрия
--	--

К результатам, не подлежащим итоговой оценке индивидуальных достижений выпускников школы, относятся:

- ценностные ориентации выпускника, которые отражают его индивидуально – личностные позиции (этические, эстетические, религиозные взгляды, политические предпочтения и др.);
 - характеристика социальных чувств (патриотизм, толерантность, гуманизм и др.); индивидуальные личностные характеристики (доброта, дружелюбие, честность и т.п.).
- Оценка и коррекция развития этих и других личностных результатов образовательной деятельности, обучающихся осуществляется в ходе постоянного наблюдения педагога в тесном сотрудничестве с другими специалистами, взаимодействующими с обучающимися.

2.4. Программа формирования экологической культуры, здорового и безопасного образа жизни

Программа формирования культуры здорового и безопасного образа жизни представляет собой комплексную программу формирования знаний, установок, личностных ориентиров и норм поведения, обеспечивающих сохранение и укрепление физического, психологического и социального здоровья обучающихся в начальных классах как одной из ценностных составляющих, способствующих познавательному и эмоциональному развитию ребенка, достижению планируемых результатов освоения Адаптированной основной общеобразовательной программы образования обучающихся с легкой умственной отсталостью (интеллектуальными нарушениями).

Программа направлена на:

- пробуждение в детях желания заботиться о своем здоровье (формирование заинтересованного отношения к собственному здоровью);
- формирование установки на использование здорового питания;
- использование оптимальных двигательных режимов для детей с учетом их возрастных, психологических и иных особенностей, развитие
- потребности в занятиях физической культурой и спортом;
- применение рекомендуемого врачами режима дня;
- формирование знаний негативных факторов риска здоровью детей (сниженная двигательная активность, курение, алкоголь, наркотики и другие психоактивные вещества, инфекционные заболевания);
- становление навыков противостояния вовлечению в табакокурение, употребление алкоголя, наркотических и сильнодействующих веществ;
- формирование потребности ребенка безбоязненно обращаться к врачу по любым вопросам, связанным с особенностями роста и развития, состояния здоровья, развитие готовности самостоятельно поддерживать свое здоровье на основе использования навыков личной гигиены.

Программа формирования экологической культуры, здорового и безопасного образа жизни разрабатывалась в тесной связи с программой духовно-нравственного развития и системой внеурочной деятельности в рамках учебного плана, тем более, что здоровье понимается как совокупность нескольких составляющих: физического, психического, духовного, социального. В связи с этим, значительный здоровьесберегающий потенциал несут в себе типические свойства, предполагающие:

воспитание физической культуры:

осознания ценности здорового образа жизни, понимания вреда алкоголя и наркотиков, повышения осведомленности в разных областях физической культуры, развития навыков обеспечения безопасности жизнедеятельности;

социально-нравственное воспитание:

- развитие чувства сострадания и сопереживания ближнему;
- формирование умения различать и анализировать собственные эмоциональные переживания и переживания других людей;
- воспитание уважения к чужому мнению;
- обучение правилам поведения в обществе и семье;
- ознакомление с этическими нормами, их культурно-исторической обусловленностью и формирование осознанного понимания их ценности и необходимости.

В программе реализуется гуманистическое убеждение: обучение и развитие каждого ребенка в школе может быть успешным, если создать для них необходимые условия. Одно из основных условий - личностно-ориентированный подход к ребенку с опорой на его жизненный опыт и вариативность требований, учитывающих: уровень подготовки учащихся к школе; общие способности к обучению; уровень доступной ребенку самоорганизации; жизненный опыт.

В программе обеспечены: отбор содержания, включающего систему заданий разного уровня трудности (с соблюдением меры трудности); сочетание различных методов, средств, форм обучения и контроля; возможность сочетания индивидуальной деятельности ребенка с его работой в малых группах. Принцип учета индивидуальных возможностей и способностей школьников напрямую связан с задачами урочной деятельности. Он предусматривает поддержку всех учащихся с использованием разного по трудности и объему представления предметного содержания, а соответственно - помощи и взаимопомощи при усвоении программного материала каждым учеником. Это открывает широкие возможности для вариативности образования, реализации индивидуальных образовательных программ, адекватных развитию ребенка.

Реализуемый принцип охраны и укрепления психического и физического здоровья ребенка базируется на необходимости формирования у детей привычек к чистоте, аккуратности, соблюдению режима дня, формирования и развития основ культуры умственного и физического труда. Предполагается также создание условий для активного участия детей в оздоровительных мероприятиях (утренняя гимнастика, динамические паузы, прогулки на природу).

Безусловно, заявленные позиции носят здоровьесберегающий характер, создают безопасную образовательную среду с точки зрения психологической, личностной защищенности каждого школьника.

Основные направления, ценностные установки и планируемые результаты формирования культуры здорового и безопасного образа жизни

Направления формирования здорового образа жизни	Ценностные установки	Планируемые результаты формирования культуры здорового и безопасного образа
Формирование ценностного отношения к здоровью и здоровому образу жизни.	Здоровье физическое, стремление к здоровому образу жизни, здоровье нравственное, психологическое, нервно-психическое и социально-психологическое.	у учащихся сформировано ценностное отношение к своему здоровью, здоровью близких и окружающих людей; учащиеся имеют элементарные представления о физическом, нравственном, психическом и социальном здоровье человека; учащиеся имеют первоначальный личный опыт здоровьесберегающей деятельности; учащиеся имеют первоначальные представления о роли физической культуры и спорта для здоровья человека, его образования, труда и творчества; учащиеся знают о возможном негативном влиянии компьютерных игр, телевидения, рекламы на здоровье человека.
Создание здоровьесберегающей инфраструктуры образовательного учреждения.	Ценность здоровья и здорового образа жизни.	соответствие состояния и содержания зданий и помещений санитарным и гигиеническим нормам, нормам пожарной безопасности, требованиям охраны здоровья и охраны труда обучающихся.
Рациональная организация образовательного процесса.	Отношение к здоровью детей как главной ценности. Ценность рациональной.	соблюдение гигиенических норм и требований к организации и объему учебной и внеучебной нагрузки (выполнение домашних заданий, занятия в кружках и спортивных секциях) учащихся на всех этапах обучения. организации учебной деятельности.
Организация физкультурно-оздоровительной работы.	Положительное отношение к двигательной активности и совершенствование физического состояния.	полноценная и эффективная работа с обучающимися всех групп здоровья (на уроках физкультуры, в секциях, на занятиях ЛФК); рациональная и соответствующая организация уроков физической культуры и занятий активно-

		двигательного характера в начальных классах.
Реализация дополнительных Образовательных программ.	Ценность здоровья и здорового образа жизни.	эффективное внедрение в систему работы образовательного учреждения программ, направленных на формирование ценности здоровья и здорового образа жизни, в качестве отдельных образовательных модулей или компонентов, включенных в учебный процесс.
Просветительская работа с педагогами	Отношение к здоровью детей как главной ценности воспитания.	эффективная совместная работа педагогов и представителей общественности по проведению спортивных соревнований, дней здоровья, занятий по профилактике вредных привычек и т. п.

Взаимосвязь направлений, задач, видов и форм воспитания

Направления формирования здорового образа жизни	Задачи формирования здорового образа жизни	Виды и формы здоровьесберегающих мероприятий
Формирование ценностного отношения к здоровью и здоровому образу жизни.	Пробуждение в детях желания заботиться о своем здоровье (формирование заинтересованного отношения к собственному здоровью). Обеспечение заинтересованного отношения педагогов, родителей к здоровью детей.	Беседа (урочная, внеурочная, внешкольная). Спортивные секции, туристические походы; дни здоровья, (внеурочная, внешкольная). Урок физической культуры (урочная). Подвижные игры (урочная, внеурочная, внешкольная). Спортивные соревнования, игровые и тренинговые программы (внешкольная).
Создание здоровьесберегающей инфраструктуры ОУ.	Организация качественного горячего питания учащихся, С-витаминизация. Оснащение физкультурного зала, спортплощадки необходимым оборудованием и инвентарем.	Укрепление материально-технической базы. Комплектование необходимого и квалифицированного состава специалистов, обеспечивающих оздоровительную работу с обучающимися (учитель физической культуры, психолог).
Рациональная организация Образовательного процесса.	Создание условий для снятия перегрузки, нормального чередования труда и отдыха, обеспечение возможности обучающихся осуществлять учебную и внеучебную деятельности в соответствии с	Индивидуализация и дифференциация обучения

	возрастными и индивидуальными возможностями.	
Организация физкультурно-оздоровительной работы.	Обеспечение рациональной организации двигательного режима обучающихся, нормального физического развития и двигательной подготовленности обучающихся, повышение адаптивных возможностей организма, сохранение и укрепление здоровья обучающихся и формирование культуры здоровья.	Организация подвижных игр на переменах, динамических пауз, физкультминуток на уроках, зарядки до занятий. Организация работы спортивных секций и создание условий для их эффективного функционирования. Проведение спортивно-оздоровительных мероприятий (дней здоровья, соревнований, походов и т. п.).
Реализация дополнительных образовательных программ.	Включение каждого учащегося в здоровьесберегающую деятельность.	Проведение дней здоровья, конкурсов, праздников и т. п.
Просветительская работа с педагогами	Включение представителей общественности в здоровьесберегающую и здоровьесберегающую деятельность школы.	Семинары, консультации по различным вопросам роста и развития ребенка, его здоровья, факторам, положительно и отрицательно влияющим на здоровье детей. Пропаганда для родителей необходимой научно-методической литературы.

Одной из важнейших задач обучения является формирование у обучающихся экологической культуры, вооружение их навыками экономного, бережного использования природных ресурсов, формирование активной гуманной позиции по отношению к природе, ответственности за судьбу общего дома - планеты Земля.

Именно экологическое обучение в школе закладывает основы взаимоотношений человека с природой и социальной средой. Изучение природы позволяет воспитывать в ребенке эстетическое, патриотическое чувство, бережное отношение к окружающей среде. Внимание к проблемам экологического образования обучающихся можно объяснить двумя основными причинами: необходимостью рассматривать экологическое образование как непрерывный и систематический процесс в течение всего периода школьного обучения и активностью формирования элементарной экологической культуры в наиболее благоприятный период эмоционального взаимодействия ребенка с природой. Дело в том, что жители ежедневно испытывают на себе разнообразные теснейшие связи со средой своей жизни, в состав которой включены природные экосистемы, окружающие населенный пункт. Эстетическая выразительность этих компонентов ландшафта привлекает внимание детей с раннего возраста. Это дает возможность ежедневно наблюдать окружающий мир, поэтому именно школа обладает особой силой воздействия на становление экологической культуры личности и формирование экологически оправданного поведения человека.

Работа по экологическому образованию проводится как на уроках, так и во внеурочное время. Изучение экологического материала ведется на уроках «Мир природы и человека», «Природоведение», «Биология», «География». Здесь на доступном обучающимся уровне рассматриваются связи между живой и неживой природой, между различными компонентами живой природы, между природой и человеком. Постоянное

внимание учителя к раскрытию экологических связей значительно повышает интерес обучающихся к предмету. Изучение этих взаимосвязей способствует повышению экологической культуры школьников, воспитанию ответственного отношения к природе. Без знания экологических связей трудно представить возможные последствия вмешательства человека в природные процессы. Без этого невозможно полноценное экологическое воспитание школьников. Несмотря на то, что формирование экокультуры происходит в основном на уроках природоведения, биологии, географии, эту работу можно продолжать практически на любом другом учебном предмете.

Дисциплины математического цикла создают условия для развития умений количественной оценки состояния природных объектов и явлений. Текстовые задачи природоведческого характера дают возможность для раскрытия вопросов о среде обитания, заботы о ней.

Предметы эстетического цикла (литературное чтение, ИЗО и художественный труд) способствуют развитию ценностных ориентаций, оценочных суждений, общению с природой и грамотному поведению в ней, способствуют развитию эстетических и нравственных отношений, творческой активности и проявления определенного отношения к окружающей природной среде.

На уроках русского языка работа по формированию экокультуры проводится на основе специально подобранных текстов природоведческого характера.

Процесс формирования экологической культуры не исчерпывается экологическим образованием. Экологическое воспитание и экологическое образование – два взаимосвязанных, самоценных, но не самостоятельных процесса. Если стержнем образовательных программ является определенный круг знаний, умений и навыков учащихся, то стержнем программ экологического воспитания – становление нравственно - экологической позиции личности, ее взаимодействие с окружающей средой.

В программе экологического воспитания можно выделить следующие направления работы:

–Познавательное направление работы, (дидактические игры, беседы, заочные путешествия, викторины);

–Познавательно-развлекательное направление работы (праздники, утренники, устные журналы, экологические игры, игры-путешествия).

–Практическое направление работы, (посадка деревьев и кустарников, озеленение класса, подкормка птиц)

–Исследовательское направление (экскурсии, наблюдения, опыты).

Работа по данным направлениям может быть реализована при проведении внеклассной воспитательной работы. Во внеклассной работе, используются следующие формы работы:

–экскурсии в природу;

–небольшие сообщения, беседы;

–экологические игры и викторины;

–праздники;

–акции.

Наблюдения в природе играют особую роль в формировании положительного отношения школьников к природе, оказывают глубокое воздействие на всестороннее развитие личности ребенка. Задача учителя и воспитателя заключается не только в том,

чтобы научить ребенка наблюдать, смотреть, но и видеть экологическую информацию во многих явлениях и объектах природы. Большие возможности в ее решении имеют экскурсии, т.к. позволяют максимально использовать образовательный потенциал природного окружения. Важным дополнением к экскурсиям в природу, наблюдениям за объектами природы служит природоведческая информация в виде бесед, всевозможных сообщений.

Большое познавательное значение имеют беседы природоведческого характера. У детей расширяется кругозор, активизируется их внимание, развивается мышление, прививается интерес к природе. Тематика бесед может быть самая разнообразная. При подготовке к беседе учитель руководствуется тем, чтобы ее содержание отвечало возрастным особенностям учащихся, чтобы она была целенаправленной, эмоциональной. В процессе беседы учитель опирается на жизненный опыт учащихся, известный запас представлений и понятий по изучаемому материалу, полученный на основе наблюдений, прочитанных книг, статей, просмотра фильмов. Воспитательная значимость бесед повышается при включении ранее подготовленных небольших сообщений обучающихся, игровых моментов, инсценировок, практических заданий.

Формирование экологической культуры у школьников будет характеризоваться следующими показателями:

- повышение уровня информированности;
- повышение интереса к природе родного края;
- потребность выразить свой интерес в творческих работах;
- соблюдение правил поведения в окружающей среде вошло в привычку. Ребенок контролирует свои действия, соотнося их с окружающей обстановкой и возможными последствиями для тех или иных объектов окружающей среды;
- выражена потребность в заботе о тех или иных представителях животного и растительного мира;
- ребенок способен самостоятельно выбирать объекты своей экологической деятельности;
- доброта, отзывчивость и внимание к окружающим (людям, природе) сопровождается готовностью ребенка оказать помощь нуждающимся в ней.

План мероприятий МБОУ «СОШ № 47» по реализации программы формирования экологической культуры, здорового и безопасного образа жизни

Направление деятельности	Мероприятие	Сроки	Ответственные
Здоровьесберегающая инфраструктура	Составление акта о приемке образовательного учреждения	август	Администрация
	Контроль за соблюдением санитарных норм при организации образовательного процесса.	В течение учебного года	Администрация
	Совершенствование материально-технической базы учреждения: приобретение нового оборудования для кабинетов, спортивных залов, спортплощадок	В течение учебного года	Администрация

	Организация горячего питания	В течение учебного года	Администрация
	Повышение квалификации	По графику	Администрация
Рациональная организация образовательной деятельности обучающихся	Составление расписания уроков, занятий.	Август-сентябрь	Зам. директора по УВР
	Проведение мероприятий по соблюдению санитарно-гигиенических норм и правил, изучению ПДД и ТБ Разработка индивидуальных образовательных маршрутов учащихся	В течение года	Учитель ОБЖ, педагог-организатор Зам. директора по УВР
	Реализация индивидуальных образовательных программ для детей с ограниченными возможностями здоровья	В течение учебного года	Педагоги
	Мониторинг здоровья учащихся	По результатам диспансеризации, по результатам ПМПк	Зам. директора по УВР, медперсонал.
	Организация заседаний методических объединений учителей и воспитателей.	По плану работы школы.	Руководители МО
	Проведение педагогических советов.	По плану работы школы.	Администрация
Организация физкультурно-оздоровительной работы	Работа с обучающимися всех групп здоровья на уроках физкультуры, секциях.	В течение учебного года	Учитель, инструктор физкультуры
	Организация динамических пауз, физкультминуток на уроках, динамических перемен	В течение учебного года	Классные руководители, Учителя-предметники
	Организация работы кружков, секций экологической и спортивной направленности.	В течение учебного года	Классные руководители, Учитель физкультуры.
	Профилактическая работа во время эпидемий (ОРВИ, грипп, корь и т.д.)	По мере необходимости	Классные руководители, мед.работники.
	Дни здоровья	В течение учебного года	Учитель, инструктор физкультуры. Педагог-организатор,
	Неделя здоровья	Сентябрь, апрель	Педагог-организатор, учитель, инструктор физкультуры
	Проведение классных часов, воспитательских занятий о режиме дня, правильном питании, здоровом образе жизни,	В течение учебного года	Классные руководители

	значении спорта в жизни человека и др.		
	Организация наглядной агитации, выпуск листов здоровья, информационный стенд «Будьте здоровы»	1 раз в четверть	Учитель физкультуры, медики, педагог-организатор
	Профилактические беседы, встречи с представителями медицинских учреждений	В течение года	Классные руководители медики
	Рейды: - «Чистый класс»; - «Внешний вид» - «Самая чистая группа, спальня» - «Чистый участок»	1 раз в четверть	Школьный совет
	Соревнования: - «Веселые старты»; - «Полоса препятствий»; - «Легкая атлетика - шиповка» - соревнования по минифутболу, волейболу.	Сентябрь - май	Учитель физкультуры, классные руководители.

Ожидаемые результаты формирования экологической культуры, здорового и безопасного образа жизни.

У обучающихся сформировано:

- представление о позитивных факторах, влияющих на здоровье;
- представление о правильном (здоровом) питании, его режиме, структуре, полезных продуктах;
- представление о рациональной организации режима дня;
- представление с учетом принципа информационной безопасности о негативных факторах, влияющие на здоровье детей;
- представление о влиянии позитивных и негативных эмоций на здоровье;
- представление об основных компонентах культуры безопасного и здорового образа жизни;
- готовность ребенка безбоязненно обращаться к врачу;
- умение осознанно выбирать поступки, поведение, позволяющие сохранять и укреплять здоровье;
- навык выполнения правил личной гигиены в условиях образовательного учреждения и вне его;
- умение составлять, анализировать и контролировать свой режим дня;
- навык позитивного коммуникативного общения;
- представление об основах экологической культуры;
- владение навыками безопасного поведения в чрезвычайных ситуациях и оказания первой медицинской помощи;
- понимание неразрывности взаимосвязей в природе;
- чувство ответственности за состояние окружающей среды;
- проявление у детей познавательного интереса и бережного отношения к природе.

Диагностика и оценка эффективности реализации программы

Диагностика здоровья обучающихся	Мониторинг групп здоровья
	Мониторинг групп по физкультуре
	Мониторинг по пропускам уроков (по болезни)
Диагностика формирования безопасного образа жизни	Количество травмоопасных ситуаций с обучающимися школы
	Количество ситуаций, угрожающих жизни и здоровью детей
Диагностика потребности в здоровом образе жизни	Занятость в спортивных секциях
	Количество участников спортивных соревнований, конкурсов и других мероприятий по здоровому образу жизни

2.5. Программа внеурочной деятельности.

Программа внеурочной деятельности в МБОУ «СОШ № 47» разрабатывалась с учетом, этнических, социально-экономических и иных особенностей региона, запросов субъектов образовательного процесса на основе системно-деятельностного и культурно-исторического подходов.

Под внеурочной деятельностью понимается образовательная деятельность, направленная на достижение результатов освоения основной общеобразовательной программы и осуществляемая в формах, отличных от классно-урочной. Внеурочная деятельность объединяет все, кроме учебной, виды деятельности обучающихся, в которых возможно и целесообразно решение задач их воспитания и социализации.

Сущность и основное назначение внеурочной деятельности заключается в обеспечении дополнительных условий для развития интересов, склонностей, способностей, обучающихся с умственной отсталостью (интеллектуальными нарушениями), организации их свободного времени.

Внеурочная деятельность ориентирована на создание условий для: расширения опыта поведения, деятельности и общения; творческой самореализации обучающихся с умственной отсталостью (интеллектуальными нарушениями) в комфортной развивающей среде, стимулирующей возникновение личностного интереса к различным аспектам жизнедеятельности; позитивного отношения к окружающей действительности; социального становления обучающегося в процессе общения и совместной деятельности в детском сообществе, активного взаимодействия со сверстниками и педагогами; профессионального самоопределения, необходимого для успешной реализации дальнейших жизненных планов обучающихся.

Основными целями внеурочной деятельности являются создание условий для достижения обучающимися необходимого для жизни в обществе социального опыта и формирования принимаемой обществом системы ценностей, всестороннего развития и социализации каждого обучающегося с умственной отсталостью (интеллектуальными нарушениями), создание воспитывающей среды, обеспечивающей развитие социальных, интеллектуальных интересов, учащихся в свободное время.

Основные задачи:

- коррекция всех компонентов психофизического, интеллектуального, личностного развития обучающихся с умственной отсталостью (интеллектуальными нарушениями) с учетом их возрастных и индивидуальных особенностей;
- развитие активности, самостоятельности и независимости в повседневной жизни;
- развитие возможных избирательных способностей и интересов ребенка в разных видах деятельности;
- формирование основ нравственного самосознания личности, умения правильно оценивать окружающее и самих себя,
- формирование эстетических потребностей, ценностей и чувств;
- развитие трудолюбия, способности к преодолению трудностей, целеустремленности и настойчивости в достижении результата;
- расширение представлений ребенка о мире и о себе, его социального опыта;
- формирование положительного отношения к базовым общественным ценностям;
- формирование умений, навыков социального общения людей;
- расширение круга общения, выход обучающегося за пределы семьи и общеобразовательной организации;
- развитие навыков осуществления сотрудничества с педагогами, сверстниками, родителями, старшими детьми в решении общих проблем;
- укрепление доверия к другим людям;
- развитие доброжелательности и эмоциональной отзывчивости, понимания других людей и сопереживания им.

Основные направления и формы организации внеурочной деятельности

К основным направлениям внеурочной деятельности относятся: коррекционно-развивающее, духовно-нравственное, спортивно-оздоровительное, общекультурное, социальное. Содержание коррекционно-развивающего направления регламентируется содержанием соответствующей области, представленной в учебном плане.

Данные направления являются содержательным ориентиром для разработки соответствующих программ. Организация вправе самостоятельно выбирать приоритетные направления внеурочной деятельности, определять организационные формы ее учетом реальных условий, особенностей обучающихся, потребностей обучающихся и их родителей (законных представителей).

При этом следует учитывать, что формы, содержание внеурочной деятельности должны соответствовать общим целям, задачам и результатам воспитания. Результативность внеурочной деятельности предполагает: приобретение обучающимися с умственной отсталостью (интеллектуальными нарушениями) социального знания, формирования положительного отношения к базовым ценностям, приобретения опыта самостоятельного общественного действия.

Базовые национальные ценности российского общества: патриотизм, социальная солидарность, гражданственность, семья, здоровье, труд и творчество, наука, традиционные религии России, искусство и литература, природа, человечество.

Внеурочная деятельность объединяет все виды деятельности обучающихся (кроме учебной деятельности на уроке), в которых возможно и целесообразно решение задач их воспитания и социализации. Содержание внеурочной деятельности обучающихся с умственной отсталостью (интеллектуальными нарушениями) складывается из

совокупности направлений, форм и конкретных видов деятельности. Программы могут проектироваться на основе различных видов деятельности, что, в свою очередь, позволяет создавать разные их варианты с учетом возможностей — потребностей, обучающихся с умственной отсталостью (интеллектуальными нарушениями).

Виды внеурочной деятельности в рамках основных направлений, кроме коррекционно-развивающей, не закреплены в требованиях Стандарта. Для их реализации в образовательной организации могут быть рекомендованы: игровая, досугово-развлекательная, художественное творчество, социальное творчество, трудовая, общественно-полезная, спортивно-оздоровительная, туристско-краеведческая и др.

Формы организации внеурочной деятельности в МБОУ «СОШ № 47»: экскурсии, кружки, секции, соревнования, праздники, общественно полезные практики, смотр-конкурсы, викторины, беседы, театр, фестивали, игры (сюжетно-ролевые, деловые и т. п), туристические походы и т. д.

Внеурочная деятельность МБОУ «СОШ № 47» осуществляется по следующей схеме:

- непосредственно в школе;
- совместно с организациями культуры, физкультуры и спорта, общественными объединениями. Культурно-досуговый центр школы осуществляет взаимодействие педагогов в процессе организации внеурочной деятельности. Основное преимущество реализации внеурочной деятельности в МБОУ «СОШ № 47» заключается в том, что в ней созданы все условия для полноценного круглосуточного пребывания обучающихся с умственной отсталостью (интеллектуальными нарушениями), содержательном единстве учебного, воспитательного и коррекционно-развивающего процессов.

Внеурочная деятельность способствует социальной интеграции обучающихся с умственной отсталостью (интеллектуальными нарушениями) путем организации и проведения мероприятий (воспитательных, культурно-развлекательных, спортивно-оздоровительных и иных досуговых мероприятий), в которых предусмотрена совместная деятельность обучающихся разных детей (с ограничениями здоровья и без таковых) с участием различных организаций г. Грозного. Реализация совместной внеурочной деятельности, подбирается с учетом возможностей и интересов как обучающихся с умственной отсталостью (интеллектуальными нарушениями), так и их обычно развивающихся сверстников.

- период каникул для продолжения внеурочной деятельности используются возможности организаций отдыха обучающихся и их оздоровления, на базе школы и организаций дополнительного образования детей, культуры, физкультуры и спорта.

Организация внеурочной деятельности предполагает, что в этой работе принимают участие все педагогические работники школы.

В качестве организационного механизма реализации внеурочной деятельности в школе составлен план внеурочной деятельности (Приложение №1), который определяет общий объем внеурочной деятельности обучающихся с умственной отсталостью (интеллектуальными нарушениями), состав и структуру направлений внеурочной деятельности по годам обучения.

В 1 доп., 1 – 4 классах внеурочная деятельность проводится по следующим направлениям:

- Спортивно-оздоровительное направление - Программа курса «Здоровейка» - 2 ч.;
- Духовно-нравственное направление - Программа курса «Путешествие по стране этикета» - 1 ч.;
- Общеинтеллектуальное направление – Программа курса «Занимательная математика» - 1 ч.;

Общекультурное – Программа курса «Я познаю мир» - 1 ч;

В 1 доп., 5 – 9 классах внеурочная деятельность проводится по следующим направлениям:

- Спортивно-оздоровительное направление - Программа курса «Здоровейка» - 2 ч.;
- Духовно-нравственное направление - Программа курса «Путешествие по стране этикета» - 1 ч.;
- Общеинтеллектуальное направление – Программа курса «Занимательная математика» -1 ч.;

Общекультурное – Программа курса «Я познаю мир» - 1 ч.

Режим организации внеурочной деятельности.

Расписание занятий внеурочной деятельности составляется с учетом наиболее благоприятного режима труда и отдыха обучающихся. При работе с детьми осуществляется дифференцированный подход с учетом возраста детей и этапов их подготовки, чередованием различных видов деятельности (мыслительной, двигательной).

Расписание занятий включает в себя следующие нормативы:

- недельную (максимальную) нагрузку на обучающихся;
- недельное количество часов на реализацию программ по каждому направлению развития личности;
- количество групп по направлениям.

Максимальная нагрузка внеурочной деятельности обучающихся в МБОУ «СОШ № 9» не должна превышать предельно допустимую:

Классы	1 доп., 1 - 2 классы	3 - 4 классы	5 - 9 классы
Возможная нагрузка в неделю	до 10 часов	до 10 часов	до 10 часов
Коррекционные занятия	6 часов	6 часов	6 часов
Другие направления внеурочной деятельности	4 часа	4 часа	4 часа

Наполняемость групп осуществляется в зависимости от направлений и форм внеурочной деятельности. Занятия проводятся по группам в соответствии с утвержденной программой.

Планируемые результаты внеурочной деятельности

В результате реализации программы внеурочной деятельности должно обеспечиваться достижение обучающимися с умственной отсталостью (интеллектуальными нарушениями):

–воспитательных результатов — духовно-нравственных приобретений, которые обучающийся получил вследствие участия в той или иной деятельности (например, приобрел, некое знание о себе и окружающих, опыт самостоятельного действия, любви к близким и уважения к окружающим, пережил и прочувствовал нечто как ценность);

–эффекта — последствия результата, того, к чему привело достижение результата (развитие обучающегося как личности, формирование его социальной компетентности, чувства патриотизма и т. д.).

***Воспитательные результаты внеурочной деятельности школьников
распределяются по трем уровням.***

Первый уровень результатов — приобретение обучающимися с умственной отсталостью (интеллектуальными нарушениями) социальных знаний (о Родине, о ближайшем окружении и о себе, об общественных нормах, устройстве общества, социально одобряемых и не одобряемых формах поведения в обществе и т. п.), первичного понимания социальной реальности и повседневной жизни. Для достижения данного уровня результатов особое значение имеет взаимодействие обучающегося со своими учителями как значимыми для него носителями положительного социального знания и повседневного опыта.

Второй уровень результатов – получение опыта переживания и позитивного отношения к базовым ценностям общества (человек, семья, Отечество, природа, мир, знания, труд, культура), ценностного отношения к социальной реальности в целом.

Для достижения данного уровня результатов особое значение имеет взаимодействие обучающихся между собой на уровне класса, общеобразовательной организации, т. е. в защищенной, дружественной просоциальной среде, в которой обучающийся получает (или не получает) первое практическое подтверждение приобретенных социальных знаний, начинает их ценить (или отвергает).

Третий уровень результатов — получение обучающимися с умственной отсталостью (интеллектуальными нарушениями) начального опыта самостоятельного общественного действия, формирование социально приемлемых моделей поведения. Для достижения данного уровня результатов особое значение имеет взаимодействие обучающегося с представителями различных социальных субъектов за пределами общеобразовательной организации, в открытой общественной среде.

Достижение трех уровней результатов внеурочной деятельности увеличивает вероятность появления эффектов воспитания и социализации обучающихся. У обучающихся могут быть сформированы коммуникативная, этическая, социальная, гражданская компетентности и социокультурная идентичность.

Переход от одного уровня воспитательных результатов к другому должен быть последовательным, постепенным, а сроки перехода могут варьироваться в зависимости от индивидуальных возможностей и особенностей, обучающихся с умственной отсталостью (интеллектуальными нарушениями).

По каждому из направлений внеурочной деятельности обучающихся с умственной отсталостью (интеллектуальными нарушениями) могут быть достигнуты определенные воспитательные результаты.

Основные личностные результаты внеурочной деятельности:

–ценностное отношение и любовь к близким, к образовательному учреждению, своему селу, городу, народу, России;

–ценностное отношение к труду и творчеству, человеку труда, трудовым достижениям России и человечества, трудолюбие;

–осознание себя как члена общества, гражданина Российской Федерации, жителя конкретного региона;

–элементарные представления об эстетических и художественных ценностях отечественной культуры.

–эмоционально-ценностное отношение к окружающей среде, необходимости ее охраны;

–уважение к истории, культуре, национальным особенностям, традициям и образу жизни других народов;

–готовность следовать этическим нормам поведения в повседневной жизни и профессиональной деятельности;

–готовность к реализации дальнейшей профессиональной траектории в соответствии с собственными интересами и возможностями;

–понимание красоты в искусстве, в окружающей действительности;

–потребности и начальные умения выразить себя в различных доступных и наиболее привлекательных видах практической, художественно-эстетической, спортивно-физкультурной деятельности;

–развитие представлений об окружающем мире в совокупности его природных и социальных компонентов;

–расширение круга общения, развитие навыков сотрудничества со взрослыми и сверстниками в разных социальных ситуациях; принятие и освоение различных социальных ролей;

–принятие и освоение различных социальных ролей, умение взаимодействовать с людьми, работать в коллективе;

–владение навыками коммуникации и принятыми ритуалами социального взаимодействия;

–способность к организации своей жизни в соответствии с представлениями о здоровом образе жизни, правах и обязанностях гражданина, нормах социального взаимодействия;

–способность ориентироваться в окружающем мире, выбирать целевые и смысловые установки в своих действиях и поступках, принимать элементарные решения;

–способность организовывать свою деятельность, определять ее цели и задачи, выбирать средства реализации цели и применять их на практике, оценивать достигнутые результаты;

–мотивация к самореализации в социальном творчестве, познавательной и практической, общественно полезной деятельности.

2.6. Программа коррекционной работы

Коррекционная работа представляет собой систему психолого-педагогических и медицинских средств, направленных на преодоление и/или ослабление недостатков в психическом и физическом развитии умственно отсталых школьников.

Программа коррекционной работы предусматривает создание специальных условий обучения и воспитания, позволяющих учитывать особые образовательные потребности детей посредством индивидуализации и дифференциации образовательного процесса. Программа предусматривает взаимодействие педагога и ребенка как в учебной, так и во внеурочной деятельности.

Коррекционная работа в МБОУ «СОШ № 47» представляет собой систему психолого-педагогического и медицинского сопровождения, направленного на преодоление и/или ослабление недостатков в психическом и физическом развитии обучающихся с умственной отсталостью (интеллектуальными нарушениями). В соответствии с требованиями федерального государственного образовательного стандарта для обучающихся с умственной отсталостью (интеллектуальными нарушениями) целью программы коррекционной работы является создание системы комплексного медико-социально-психолого-педагогического сопровождения процесса освоения АООП обучающимися с умственной отсталостью (интеллектуальными нарушениями), позволяющего учитывать их особые образовательные потребности на основе осуществления деятельностного и дифференцированного подхода в образовательном процессе.

Задачи коррекционной работы:

1. Выявление особых образовательных потребностей, обучающихся с умственной отсталостью (интеллектуальными нарушениями), обусловленных структурой и глубиной имеющихся у них нарушений, недостатками в физическом и психическом развитии;
2. Осуществление индивидуально ориентированной психолого-медико-педагогической помощи детям с умственной отсталостью (интеллектуальными нарушениями) с учетом особенностей психофизического развития и индивидуальных возможностей, обучающихся (в соответствии с рекомендациями психолого-медико-педагогической комиссии);
3. Разработка и реализация индивидуальных учебных планов, организация индивидуальных и групповых занятий для детей с учетом индивидуальных и типологических особенностей психофизического развития и индивидуальных возможностей, обучающихся;
4. Реализация системы мероприятий по социальной адаптации обучающихся с умственной отсталостью (интеллектуальными нарушениями);
5. Оказание педагогам обучающихся с умственной отсталостью (интеллектуальными нарушениями) консультативной и методической помощи по медицинским, социальным, правовым и другим вопросам, связанным с их воспитанием и обучением.
6. Создание условий, способствующих успешному освоению обучающимися АООП.

Принципы коррекционной работы:

Содержание программы коррекционной работы определяют следующие принципы:

- Принцип приоритетности интересов обучающегося определяет отношение работников организации, которые призваны оказывать каждому обучающемуся помощь в развитии с учетом его индивидуальных образовательных потребностей.
- Принцип системности - обеспечивает единство всех элементов коррекционно-воспитательной работы: цели и задач, направлений осуществления и содержания, форм, методов и приемов организации, взаимодействия участников.
- Принцип непрерывности обеспечивает проведение коррекционной работы на всем протяжении обучения школьника с учетом изменений в их личности.
- Принцип вариативности предполагает создание вариативных программ коррекционной работы с детьми с учетом их особых образовательных потребностей и возможностей психофизического развития.

– Принцип единства психолого-педагогических и медицинских средств, обеспечивающий взаимодействие специалистов психолого-педагогического и медицинского блока в деятельности по комплексному решению задач коррекционно-воспитательной работы.

Коррекционная работа с обучающимися с умственной отсталостью (интеллектуальными нарушениями) проводится в трех равных направлениях: в рамках образовательного процесса через содержание и организацию образовательного процесса; в рамках внеурочной деятельности в форме специально организованных индивидуальных и групповых занятий; в рамках психологического и социально-педагогического сопровождения обучающихся.

Работа по трем направлениям будет иметь положительный результат только благодаря взаимодействию специалистов образовательной организации в процессе реализации адаптированной основной общеобразовательной программы, что является одним из основных механизмов реализации программы коррекционной работы.

Специфика организации коррекционной работы с обучающимися с умственной отсталостью (интеллектуальными нарушениями)

Коррекционная работа с обучающимися с умственной отсталостью (интеллектуальными нарушениями) проводится:

– в рамках образовательного процесса через содержание и организацию образовательного процесса (индивидуальный и дифференцированный подход, сниженный темп обучения, структурная простота содержания, повторность в обучении, активность и сознательность в обучении);

– динамика, результаты коррекционно-развивающей программы представляются на ПМПк, реализующим свою работу по плану.

Характеристика основных направлений коррекционной работы

Основными направлениями коррекционной работы в МБОУ «СОШ № 47» являются:

– Диагностическая работа, которая обеспечивает выявление особенностей развития и здоровья обучающихся с умственной отсталостью (интеллектуальными нарушениями) с целью создания благоприятных условий для овладения ими содержанием основной общеобразовательной программы.

Проведение диагностической работы предполагает осуществление:

1) психолого-педагогического и медицинского обследования с целью выявления их особых образовательных потребностей:

- развития познавательной сферы, специфических трудностей в овладении содержанием образования и потенциальных возможностей;

- развития эмоционально-волевой сферы и личностных особенностей, обучающихся;

2) мониторинга динамики развития обучающихся, их успешности в освоении АООП;

3) анализа результатов обследования с целью проектирования и корректировки коррекционных мероприятий. В процессе диагностической работы используются следующие формы и методы:

- сбор сведений о ребенке у педагогов (беседы, анкетирование, интервьюирование), - психолого-педагогический эксперимент, - наблюдение за учениками во время учебной и внеурочной деятельности, - беседы с обучающимися и учителями,

- изучение работ ребенка (тетради, рисунки, поделки и т. п.) и др.

- оформление документации (психолого-педагогические дневники наблюдения за учащимися, заключения ПМПк, индивидуальные карты сопровождения, журнал антропометрии, журнал диспансеризации)

В начале учебного года (сентябрь) проводится диагностическое обследование психолого-педагогической готовности ребенка к школе (рассматривается уровень познавательной сферы, речевого развития, физического развития и здоровья). Обработка полученных данных результатов при обследовании заносятся в индивидуальную карту сопровождения ребенка, где отмечается в начале и в конце учебного года результаты диагностирования и критерии оценки эффективности коррекционной работы. В ноябре проводится диагностическое обследование психолого-педагогической готовности первоклассников (познавательной сферы, речевого развития, физического развития и здоровья, личностные результаты). В декабре выявляются дети (1 класс, 5 класс и вновь прибывшие), испытывающих трудности в адаптации и причины дезадаптации.

В конце марта проводится обследование на профессиональную пригодность обучающихся на основе диагностических данных психического, физического развития и состояния здоровья, выявленные интересы и возможности, обучающихся анализируются, рассматриваются на ПМПк и заносятся в психолого-педагогическую характеристику воспитанника.

В апреле педагог-психолог проводит диагностическую работу с обучающимися 4 класса с целью определения их готовности к переходу на новую ступень образования, по результатам дается психолого-педагогическое заключение.

В конце учебного года проводится диагностическое обследование с целью оценки эффективности коррекционно-развивающей работы с учениками 1 класса обучающихся по АООП.

Классные руководители заполняют карты адаптации и на основании наблюдений за детьми и сбора информации от других специалистов пишет характеристики на каждого ребенка.

Все результаты обследования и заключения заносятся в индивидуальную карту сопровождения.

Содержание диагностического направления

Цель: выявление характера и интенсивности трудностей развития обучающихся, проведение их комплексного обследования и подготовка рекомендаций по оказанию им психолого-медико-педагогической помощи.

Задачи	Планируемые результаты	Виды и формы деятельности	Сроки	Ответственные
<i>Медицинская диагностика</i>				
Определение состояния физического и психического здоровья обучающихся.	Выявление состояния физического и психического здоровья обучающихся. Изучение медицинской документации: история развития ребенка, здоровье родителей, течение беременности, особенности родового периода. Физическое состояние учащегося. Изменения в	Изучение истории развития ребенка, беседа с родителями, наблюдение классного руководителя, анализ работ обучающихся.	сентябрь	Классный руководитель, социальный педагог, педагог-психолог. Врач психиатр, медицинская сестра

	физическом развитии (рост, вес и т. д.).			
Психолого-педагогическая диагностика				
Первичная диагностика для выявления учащихся находящихся в социально-опасном положении.	Создание банка данных для обучающихся, нуждающихся в специализированной помощи.	Наблюдение, психологическое обследование, анкетирование родителей, беседы с педагогами.	сентябрь	Классный руководитель, социальный педагог, педагог-психолог
Уточняющая диагностика	Получение объективных сведений об обучающихся на основании диагностической информации специалистов разного профиля, создание диагностических «портретов» детей.	Диагностика. Заполнение диагностических документов специалистами (протокола обследования, индивидуальной коррекционной карты).	сентябрь	Педагог-психолог, учитель-логопед
Анализ причин возникновения трудностей в обучении, воспитании. Выявление резервных возможностей.	Индивидуальная коррекционная программа, соответствующая выявленному уровню развития обучающихся.	Разработка коррекционной программы	сентябрь-октябрь	Учителя, классные руководители, педагог-психолог, учитель-логопед.
Социально-педагогическая диагностика				
Определение уровня организованности ребенка, особенности эмоционально-волевой и личностной сферы, уровень знаний по предметам, выполнение правил обучающихся.	Получение объективной информации об организованности ребенка, умении учиться, уровню знаний по предметам. Выявление нарушений в поведении. Изучение семьи ребенка. Состав семьи. Условий воспитания. Особенности выполнения требований педагогов, особенности выполнения различных видов деятельности. Трудности в овладении новым материалом. Мотивы учебной деятельности. Прилежание, отношение к отметке, похвале или порицанию учителя, воспитателя. Особенности эмоционально-волевой сферы, настроения ребенка. Наличие аффективных вспышек. Способность к	Анкетирование, тестирование, наблюдение во время занятий, беседа во время занятий, беседы с родителями посещение семьи. Составление социально-психологической характеристики.	сентябрь-октябрь	Учителя, классные руководители, педагог-психолог, социальный педагог.

	<p>волевому усилию, внушаемость, проявления негативизма. Особенности личности, интересы, потребности, убеждения. Наличие чувства долга и ответственности. Соблюдение правил поведения в обществе, школе, дома. Взаимоотношения с коллективом: роль в коллективе, симпатии, дружба с детьми, отношение к младшим и старшим товарищам.</p>			
--	--	--	--	--

Обеспечение диагностического направления.

Виды психологической диагностики	Методики	Примечание
Психомоторные и сенсорные процесса	<p>Комплексная методика психомоторной коррекции / Под ред. А.В. Семенович. – М.: МГПУ,1998.</p> <p>Методика определения свойств нервной системы по психомоторным показателям (Теппинг-тест)</p>	<p>Методика комплексной психомоторной коррекции исходит из того, что воздействие на сенсомоторный уровень с учетом общих закономерностей онтогенеза вызывает активацию и развитие всех ВПФ. Поскольку сенсомоторный уровень является базальным для дальнейшего развития ВПФ, в начале коррекционного процесса отдается предпочтение двигательным методам, которые не только создают потенциал для будущей работы, но и являются активизирующими, восстанавливающими и развивающими, а также способствующими взаимодействию между различными уровнями и аспектами психической деятельности.</p>
Диагностика познавательных процессов	<p><u>Младший школьный возраст</u></p> <p>Исследование операциональных характеристик деятельности и психических функций</p> <p>Исследование слухоречевой памяти:</p> <ul style="list-style-type: none"> - Запоминание 10 слов по А.Р. Лурия - Запоминание двух групп слов - Исследование зрительной памяти 	<p>Н.Я. Семаго, М.М. Семаго Диагностический альбом для оценки развития познавательной деятельности ребенка. Дошкольный и младший школьный возраст. - М.: Айрис-пресс, 2005. - 65 с.</p>

	<p>Исследование операциональных характеристик деятельности:</p> <ul style="list-style-type: none"> - Методика Пьерона-Рузера - Корректирующая проба - Таблицы Шульте - Счет по Е. Крепелину в модификации Р.Шульте <p>Исследование особенностей зрительного восприятия (зрительный гнозис)</p> <ul style="list-style-type: none"> - Узнавание реалистических изображений - Узнавание перечеркнутых изображений - Узнавание наложенных изображений - Узнавание недорисованных изображений - Сюжетное изображение нелепицы - Узнавание конфликтных изображений-нелепиц <p>Исследование сформированности перцептивно-действенного (невербального) и вербально-логического мышления</p> <ul style="list-style-type: none"> - Подбор парных аналогий - Подбор простых аналогий - Подбор простых невербальных аналогий - Выделение 2-х существенных признаков - Исключение понятий - Исключение предметов - Методика для исследования уровня сформированности понятийного мышления - Понимание переносного смысла метафор, пословиц и поговорок - Понимание прочитанного текста - Понимание сюжетной картины - Составление рассказа по последовательному ряду картинок, объединенных единым сюжетом <p>Исследование сформированности пространственных представлений</p> <ul style="list-style-type: none"> - Понимание и употребление предлогов и слов, обозначающих пространственное взаиморасположение объектов - Складывание разрезных картинок <p>Понимание сложных логико-грамматических речевых конструкций</p> <ul style="list-style-type: none"> - Узнавание и понимание инвертированных и пассивных речевых конструкций 	<p>Источник: Шапарь В.Б., Тимченко А.В., Швыдченко В.Н. Практическая психология, Инструментарий. – Ростов н/Д: изд. Феникс, 2002. -688с.</p>
--	---	--

	<p>- Понимание временных последовательностей и интервалов времени</p> <p>- Понимание условий задач</p> <p><u>Старший школьный возраст</u></p> <p>Методики изучения и оценки особенностей мышления: Прогрессивные матрицы Дж. Равена Интеллектуальный тест Кеттела Корректирующие пробы Методика В.М. Когана Предметная классификация Исключение предметов Исключение понятий Выделение существенных признаков Методика «Толкование пословиц» Методика «Аналогии»</p> <p>Методики изучения и оценки особенностей памяти: Методика «Память на числа» Методика «Оперативная память» Методика «Память на образы» Методика «Слуховая память» Методика «Зрительная память» Методика «Кратковременная память»</p> <p>Методики изучения и оценки особенностей внимания Методика «Перепутанные линии» Методика «Корректирующая проба» Методика «Красно-черная таблица» Методика «Расстановка чисел» Методика Мюнстерберга Методика «Числовой квадрат»</p>	
Диагностика эмоционально-волевой и личностной сфер	Тест-опросник Г.Айзенка Методика «Кактус» Методика «НЖ» Методика «Дом. Дерево. Человек» Методика «Летсница» Тест руки (Hand test)	
Диагностика коммуникативной сферы	Тест-опросник «Коммуникативные и организаторские склонности (КОС-2)» Тест Т. Лири «Проявление организаторских и коммуникативных качеств в межличностных отношениях»	Источник: Батаршев А.В. Психодиагностика способности к общению, или как определить организаторские и коммуникативные качества личности. – М.: Гуманит. изд. центр ВЛАДОС, 1999. – 176с.
	<p><u>Младшие подростки</u></p> <p>Изучение личностных базовых учебных действий</p>	ФГОС: Выявление особых образовательных потребностей у школьников с ОВЗ на уровне основного общего образования / Под ред. Е.Л. Черкасовой, Е.Ню

	<p>Методика определения нравственных понятий (Л.С Колмогорова) Методика «Что такое хорошо и что такое плохо» (Г.А. Карпова) Анкета для учащихся «Как я веду себя» (Л.С Колмогорова) Опросник «Учебная мотивация» (Г.А. Карпова) Анкета «Оцени поступок» (дифференциация конвенциональных и моральных норм, по Э. Туриэлю, в модификации Е.А. Кургановой, и О.А. Карабановой)</p> <p>Исследование регулятивных базовых учебных действий Методика изучения уровня внимания (П.Я. Гальперин, С.Л. Кабаницкая) Тест «Самооценка силы воли» (Н.Н.Обозов) Задание: Пересказ произведения К. Паустовского «Заячьи лапы»)</p> <p>Выявление познавательных базовых учебных действий Задание на выявление способности выделять существенные признаки предмета Задание на выявление способности к обобщению Методика «Четвертый лишний» Методика «Анализ отношений между понятиями» (Тест «Аналогии») Тест «Анаграмма» Задания на выявление сформированности различных видов знаково-символической деятельности Комплексный тест на выявление сформированности познавательных базовых учебных действий (Е.Н. Моргачева, О.Н. Крылова) Тесты и комплексные задания на выявление уровня сформированности смыслового чтения, готовности к работе с информацией</p> <p>Обследование коммуникативных базовых учебных действий Анкета «Определение школьной мотивации»</p>	<p>Моргачевой. – М.: Национальный книжный центр, 2014.-136с.</p>
--	---	--

	<p>Анкета коммуникативных особенностей учащихся (Л.А. Головей)</p> <p>Изучение самооценки речи, речевой тревожности учащихся</p> <p>Анкета «Контроль состояния речи»</p> <p>Тесты-задания на изучение коммуникации как взаимодействия, сотрудничества</p> <p>Изучение состояния речевой коммуникации</p> <p>Комплексное изучение базовых учебных действий во внеурочной деятельности.</p>	
--	---	--

<i>Компьютерные программы</i>	
Наименование	Цель использования
Компьютерная программа диагностики умственного развития школьника	Изучить теории процесса умственного развития учащегося, выявить наиболее эффективные пути диагностики, и разработать рекомендации, направленные на улучшение умственного развития.
Компьютерная программа диагностики личностных отклонений детей (локальная версия)	Выявить группы риска, и оценить особенности каждого подростка в отдельности, выбрать правильную тактику для дальнейшей коррекционной работы и подобрать индивидуальное психологическое сопровождение.
Компьютерная программа развития и коррекции мышления младших подростков (сетевая версия на 6 рабочих мест)	Оценить уровень сформированности учебных действий. Провести диагностику и дальнейшую коррекцию умственных способностей подростка.
Компьютерная программа оценки психологических факторов предрасположенности к аддиктивному поведению у подростков (локальная сеть)	Психологическое сопровождение профилактических и реабилитационных программ, направленных на предупреждение или отказ от злоупотребления психоактивными веществами или аддиктивной реализации у детей и подростков
Комплексная компьютерная программа первичной коррекции саморегуляции поведения СТАЛКЕР	выработка навыков уверенного поведения в проблемных ситуациях, создание условий личностного роста подростков, формировать эмоциональные, когнитивные и поведенческие установки на неприятие употребления психоактивных веществ
Компьютерная программа «Волна»	Обучение ребёнка навыку правильного, оптимального типа дыхания; коррекция нарушений поведения; улучшение концентрации внимания, памяти, работоспособности.
Устройство для контроля собственной речи и развития фонематического слуха TOOBALOO	Развитие фонематического слуха, навыка самоконтроля речи
Логопедический тренажер «ДЭЛЬФА-142» с дисками в количестве 20 штук.	Использование компьютерных технологий

2. Коррекционно-развивающая работа обеспечивает организацию мероприятий, способствующих личностному развитию обучающихся, коррекции недостатков в психическом развитии и освоению ими содержания образования.

Коррекционно-развивающая работа включает:

- составление индивидуальной программы психологического сопровождения, обучающегося (совместно с педагогами), - формирование в классе психологического климата комфортного для всех обучающихся,
- организация внеурочной деятельности, направленной на развитие познавательных интересов учащихся, их общее социально-личностное развитие,
- разработку оптимальных для развития обучающихся с умственной отсталостью (интеллектуальными нарушениями) групповых и индивидуальных психокоррекционных программ (методик, методов и приемов обучения) в соответствии с их особыми образовательными потребностями,
- организацию и проведение специалистами индивидуальных и групповых занятий по психокоррекции, необходимых для преодоления нарушений развития учащихся,
- развитие эмоционально-волевой и личностной сферы ученика и коррекцию его поведения,
- социальное сопровождение ученика в случае неблагоприятных условий жизни при психотравмирующих обстоятельствах.
- процессе коррекционно-развивающей работы в школе используются следующие формы и методы работы: - занятия индивидуальные и групповые, - игры, упражнения, этюды,
- психокоррекционные методики и технологии, - беседы с обучающимися,
- организация деятельности (игра, труд, изобразительная, конструирование и др.).

В рамках коррекционной работы проводятся занятия коррекционно-развивающей области (см. Программы отдельных учебных предметов, курсов коррекционно-развивающей области)

- Логопедические занятия (1-9 классы)
- Занятия по развитию психомоторики и сенсорных процессов (1-4 классы) Ритмика (1-4 классы)
- ЛФК (1-4 классы)
- «Сто фантазий в голове» (развитие познавательных процессов) (1-4 классы) Социально-бытовая ориентировка (5-9 классы)
- «Учусь владеть собой» (5-9 классы)

Психолого-педагогическое сопровождение в период адаптации обучающихся 1 класса, 5 класса и вновь прибывших воспитанников осуществляется педагогом - психологом через занятия по профилактике дезадаптации.

В 1 классе зачастую наблюдается значительное повышение личностной и ситуационной тревожности детей. Им не всегда понятно, для чего существуют школьные правила, сложно принять эти правила и контролировать с их помощью свое поведение.

Отсюда нарушение дисциплины первоклассниками, их эмоциональная неустойчивость и даже соматические заболевания.

Цель: создание психолого-педагогических условий, обеспечивающих благоприятное течение адаптации обучающихся, воспитанников 1 класса к новым условиям.

Задачи:

- адаптация ребенка к новым условиям обучения;
- преодоление психической депривации детей;
- улучшение эмоционального состояния (снижения тревожности, страхов, агрессии);
- формирование представлений о формах и навыках межличностного общения;
- формирование навыков самоорганизации и самоконтроля при выполнении заданий, связанных с волевой регуляцией психических функций и поведения;
- формирование мотивации к саморазвитию.

Занятия проходят один раз в неделю в течение учебного года.

Продолжительность занятий от 25 до 40 минут.

На занятиях используются двигательные игры, психокоррекционные игры; игры, способствующие сплочению коллектива, методы сказкотерапии и арт-терапии и др.

Целью занятий во 2- 9 классах является создание психолого-педагогических условий, обеспечивающих благоприятное течение адаптации вновь прибывших обучающихся к новым условиям, и коррекция возможных трудностей, возникающих в ходе учебно-воспитательного процесса, у обучающихся 5 класса в связи с переходом на новую ступень обучения.

Задачи:

- создание условий для обеспечения эмоционального комфорта, чувства защищенности у первоклассников при вхождении в школьную жизнь»
- создание благоприятных условий для знакомства детей друг с другом;
- повышение школьной мотивации и развитие познавательных процессов;
- снижение уровня тревожности, страхов, агрессии;
- развитие навыков общения;
- формирование представлений о формах и навыках личностного общения в группе сверстников, способов достижения взаимопонимания;
- формирование эмоциональной стабильности и положительной самооценки;
- способствовать формированию необходимых волевых качеств и способности к волевому регулированию поведения на основе сознательных побуждений;
- мотивировать учащихся на формирование потребности в саморазвитии и самопознании;
- формирование навыков конструктивного взаимодействия.

На занятиях по коррекции личностных нарушений у детей «группы риска» решают следующие задачи: формирования навыков

преодоления жизненных трудностей; развитие коммуникативных навыков; формирование навыков конструктивного взаимодействия; формирование умений контролировать эмоциональную и поведенческую реакцию; развитие, совершенствование навыков саморегуляции; формирование учебной мотивации.

Воспитание ответственного отношения к институту семьи и подготовка к семейной жизни, воспитание ценностного отношения к трудовой профессиональной деятельности, развитие эмоциональных качеств, способствующих успешной адаптации в обществе, совершенствование навыков межличностного общения обучающихся 8-9 классов проходит на занятиях по профориентации и подготовке к семейной жизни.

В рамках коррекционной работы проводятся занятия по коррекции нарушений звукопроизводительной стороны речи (индивидуальные занятия).

Индивидуальные занятия направлены на постановку, автоматизацию и дифференциацию звуков, на формирование фонематических процессов, на преодоление нарушений слоговой структуры слова, на развитие познавательной сферы (восприятия, мышления, памяти, внимания) и мелкой моторики,

На индивидуальные логопедические занятия по расписанию отводятся часы как в первую, так и во вторую половину дня – 15 – 20 минут на каждого ребенка.

Работа по исправлению речевых нарушений строится с учётом возрастных особенностей и особенностей речевого дефекта обучающихся. Для эффективности логопедических занятий и переноса полученных навыков в учебную обстановку, используется дидактический материал в соответствии с темой программы, которая изучается в классе.

Обработка полученных при обследовании результатов выражается в качественной (заносятся в речевые карты) и количественной форме (заносятся в карты состояния речевых процессов).

В структуру индивидуальных занятий по коррекции нарушений звукопроизношения, помимо собственно, постановки, автоматизации и дифференциации звуков, входит работа:

- по формированию фонематических процессов;
- преодолению нарушений слоговой структуры слова; - по развитию мелкой моторики;
- по развитию восприятия (зрительного, тактильно-двигательного, пространственных и временных отношений).

Содержание коррекционно-развивающего направления

Цель: обеспечение своевременной специализированной помощи в освоении содержания образования и коррекции недостатков в познавательной, мотивационной, физической и эмоционально-личностной сфере обучающихся.

Задачи	Планируемые результаты	Виды и формы деятельности	Сроки	Ответственные
<i>Психолого-педагогическая коррекция</i>				
Обеспечение педагогического сопровождения	Планы, программы	Разработка индивидуальной программы коррекционной работы.	сентябрь	Учителя, социальный педагог, педагог-психолог,

ния детей данной категории		Разработка адаптированной образовательной программы воспитания. Разработка плана работы с родителями. Осуществление педагогического мониторинга достижений обучающихся. Отслеживание динамики развития обучающихся.		учитель-логопед
Обеспечение психологического сопровождения	Позитивная динамика развиваемых параметров.	1. Формирование групп, обучающихся для коррекционной работы. 2. Составление расписания занятий специалистов. 3. Проведение коррекционных занятий. 4. Отслеживание динамики развития обучающихся.	сентябрь, в течение года	Классный руководитель, социальный педагог, педагог-психолог, учитель-логопед

3. Консультативная работа обеспечивает непрерывность специального сопровождения детей с умственной отсталостью (интеллектуальными нарушениями) и их семей по вопросам реализации дифференцированных психолого-педагогических условий обучения, воспитания, коррекции, развития и социализации обучающихся.

Консультативная работа включает:

– психолого-педагогическое консультирование педагогов по решению проблем в развитии и обучении, поведении и межличностном взаимодействии конкретных обучающихся,

– консультативную помощь педагогам в вопросах решения конкретных вопросов воспитания и оказания возможной помощи ребенку в освоении общеобразовательной программы.

В процессе консультативной работы используются следующие формы и методы работы: беседа, семинар, лекция, консультация, тренинг, анкетирование педагогов, разработка методических материалов и рекомендаций учителю.

Психологическое консультирование основывается на принципах анонимности, доброжелательного и безоценочного отношения к консультируемому, ориентации на его нормы и ценности, включенности консультируемого в процесс консультирования.

Содержание консультативного направления

Цель: обеспечение единства в понимании и реализации системы коррекционной работы с обучающимися всеми участниками образовательного процесса.

Задачи (направления) деятельности	Планируемые результаты	Виды и формы деятельности, мероприятия	Сроки	Ответственные
Консультирование педагогических работников	1. Рекомендации, приемы, упражнения и другие материалы. 2. Разработка плана консультативной	Индивидуальные, групповые, тематические консультации по дальнейшему развитию и коррекции познавательной, эмоционально-волевой и	В течение года	Заместители директора, социальный педагог, классные руководители

	работы с ребенком, родителями, классом, работниками школы.	мотивационно-потребностной сфер.		ли, педагог-психолог, учитель-логопед.
Консультирование обучающихся по выявленным проблемам, оказание психолого-педагогической помощи	1.Рекомендации, приемы, упражнения и другие материалы. 2. Разработка плана консультативной работы с ребенком.	Индивидуальные, групповые, тематические консультации по выявленным проблемам обучающихся.	В течение года	Социальный педагог, классные руководители, педагог-психолог.
Консультирование родителей (законных представителей) обучающихся по вопросам обучения и воспитания, психолого-физиологических особенностях детей.	1.Рекомендации, приемы, упражнения и другие материалы. 2. Разработка плана консультативной работы с родителями (законными представителями) обучающихся.	Индивидуальные, групповые, тематические консультации по вопросам обучения и воспитания.	В течение года	Заместители директора, социальный педагог, классные руководители, педагог-психолог, учитель-логопед.

4. Информационно-просветительская работа предполагает осуществление разъяснительной деятельности в отношении педагогов по вопросам, связанным с особенностями осуществления процесса обучения и воспитания обучающихся с умственной отсталостью (интеллектуальными нарушениями), взаимодействия с педагогами и сверстниками, их родителями (законными представителями), и др.

Информационно-просветительская работа включает:

- проведение тематических выступлений для педагогов по разъяснению индивидуально-типологических особенностей различных категорий детей,
- оформление информационных стендов, печатных и других материалов,
- психологическое просвещение педагогов с целью повышения их психологической компетентности.

5. Социально-педагогическое сопровождение представляет собой взаимодействие педагогов и специалистов школы, направленное на создание условий и обеспечение наиболее целесообразной помощи и поддержки.

Сопровождение осуществляется в рамках деятельности ПМПк:

Цель: комплексное психологическое сопровождение воспитанников и образовательного процесса, содействие повышению эффективности психолого-педагогической коррекции и реабилитации обучающихся с ОВЗ. Организация целостной системы эффективного взаимодействия педагогов и специалистов в рамках логопедического сопровождения обучающихся; обеспечение оптимальных условий для коррекции и развития речевой деятельности обучающихся, формирования коммуникативных навыков, как фактора социального и психологического здоровья воспитанников школы; создание условий для формирования социального здоровья

воспитанников, подготовки их к самостоятельной жизни; создание условий для формирования социально-адаптированной личности, способной на сознательный выбор жизненной позиции, умеющей ориентироваться в современных социокультурных условиях; создание условий для восстановления, сохранения, укрепления физического (соматического) и психического здоровья воспитанников и сотрудников.

Задачи:

- комплексная диагностика развития ребенка, изучение индивидуально-психологических особенностей личности, выявление причин нарушений в обучении, развитии, социальной адаптации; причин нарушений в обучении, развитии, социальной адаптации;
- организация психолого-педагогической помощи ребенку в условиях учебно-воспитательного процесса с учетом его индивидуально-психологических особенностей;
- комплексное планирование деятельности психолога и педагогов с использованием новых здоровьесберегающих технологий в урочной и внеурочной деятельности;
- организация консультативно - просветительской деятельности для педагогических работников с целью повышения уровня психологической компетентности;
- организация взаимодействия между всеми субъектами образовательного процесса, оптимизации социально-психологического климата школы.
- организация мониторинга учебных проблем и проблем речевого развития обучающихся.
- разработка индивидуальных маршрутов для обеспечения обоснованного индивидуально-дифференцированного подхода в процессе коррекционного обучения и воспитания.
- организация деятельности учителя-логопеда и педагогов с целью коррекции нарушений речевого развития обучающихся.
- применение технологии консультативного сопровождения.
- повышение роли коммуникационных дисциплин и их тесное взаимодействие с логопедией;
- координация работы педагогов по формированию у воспитанников готовности к профессионально-трудовой деятельности;
- создание образовательной среды, способствующей правовой социализации воспитанников;
- создание системы коррекционно-профилактической работы, направленной на социальные оздоровления;
- создание условий для формирования информационной компетентности у воспитанников;
- организация работы по повышению профессиональной компетентности у педагогов в области социального здоровья.
- проведение диагностики потребностей, обучающихся с учетом их индивидуальных и возрастных особенностей;
- создание системы эффективного социального партнерства с учреждениями дополнительного образования и другими социокультурными организациями города;

- организация системы обучения педагогов современным технологиям организации культурно-досуговой деятельности воспитанников в условиях общеобразовательной школы;
- обеспечение охраны жизни и здоровья, физического развития воспитанников;
- использование комплекса медицинских физио- и фитовозможностей в восстановлении и укреплении здоровья детей;
- формирование мотивации на здоровый образ жизни.

Социально-педагогическое сопровождение включает:

- разработку и реализацию программы социально-педагогического сопровождения обучающихся, направленную на их социальную интеграцию в общество,
- взаимодействие с социальными партнерами и общественными организациями в интересах обучающегося.

В процессе информационно-просветительской и социально-педагогической работы используются следующие формы и методы работы:

- индивидуальные и групповые беседы, семинары, тренинги,
- анкетирование педагогов,
- разработка методических материалов и рекомендаций учителю.

Содержание информационно-просветительского направления

Цель: разъяснение участникам образовательного процесса индивидуальных и типологических особенностей обучающихся, особенностей организации и содержания их обучения и воспитания

Задачи (направления) деятельности	Планируемые результаты	Виды и формы деятельности, мероприятия	Сроки	Ответственные
Информирование родителей (законных представителей) обучающихся по медицинским, социальным, правовым вопросам.	Организация работы тематических родительских собраний по вопросам обучения и воспитания.	Информирование средствами наглядной агитации (стенд «Для вас, родители»), Изготовление информационных памяток «Стили семейного воспитания», «Возрастные особенности обучающихся младшей школы», «Возрастные особенности обучающихся старших классов и т.д.	В течение года	Социальный педагог, классные руководители, педагог-психолог, учитель-логопед
Психолого-педагогическое просвещение педагогических работников по вопросам развития, обучения и воспитания.	Организация методических мероприятий по вопросам образования и воспитания.	Информационные мероприятия.	В течение года	Заместители директора, социальный педагог, классные руководители, педагог-психолог, учитель-логопед

Содержание лечебно-профилактического направления

Направление предполагает проведение лечебно-профилактических мероприятий и действий.

Направление	Содержание	Ответственный
Лечебно-профилактические мероприятия	Осуществление контроля за соблюдением санитарно-гигиенических норм, режимом дня, питанием ребенка, чередование различных видов деятельности	Медицинская сестра, классные руководители, заместители директора, социальный педагог
Лечебно-профилактические действия	1. Организация и проведение медицинских осмотров (врачебных и специализированных). 2. Иммунизацию в рамках календаря профилактических прививок по эпидемиологическим показателям. 3. Организация санитарно-гигиенического просвещения обучающихся, родителей, педагогов. 4. Лечебно-диагностические мероприятия (амбулаторный прием специалистов, организация и проведение медикаментозной терапии, фитотерапии, физиотерапии, массажа). 5. Витаминизация. 6. Рециркуляция. 7. Лечебная физкультура. 8. Адаптивная физкультура. 9. Проведение физкультминутки. 10. Выполнение комплексов дыхательных, кинезиологических, релаксационных, артикуляционных упражнений, гимнастики для глаз.	Медицинская сестра, учитель-дефектолог, учитель-логопед, педагог-психолог

Механизмы реализации программы коррекционной работы

Взаимодействие специалистов МБОУ «СОШ № 47» в процессе реализации АООП осуществляется в рамках ПМПк.

В основе взаимодействия специалистов школы лежит:

- программа взаимодействия всех специалистов в рамках реализации коррекционной работы,
- осуществление совместного многоаспектного анализа эмоционально-волевой, личностной, коммуникативной, двигательной и познавательной сфер, обучающихся с целью определения имеющихся проблем,
- разработки и реализации комплексных индивидуальных и групповых программ коррекции эмоционально-волевой, личностной, коммуникативной, двигательной и познавательной сфер обучающихся.

Взаимодействие специалистов общеобразовательной организации с организациями и органами государственной власти, связанными с решением вопросов образования, охраны здоровья социальной защиты и поддержки, трудоустройства и др. обучающихся с умственной отсталостью (интеллектуальными нарушениями).

Социальное партнерство – современный механизм, который основан на взаимодействии общеобразовательной организации с организациями культуры, общественными организациями и другими институтами общества.

Помимо образовательных задач в учебно-воспитательном процессе решаются развивающие и коррекционные задачи, что позволяет говорить о коррекционно-развивающей направленности уроков по всем учебным дисциплинам.

Задачи и основные мероприятия ПМПк МБОУ «СОШ № 47»

Психолого-медико-педагогический консилиум МБОУ «СОШ № 47» (далее – Консилиум) является структурной единицей диагностико-коррекционного типа, деятельность которой направлена на решение проблем, связанных с воспитанием, обучением, социальной адаптацией и интеграцией в обществе детей с ОВЗ.

Целью организации Консилиума является создание оптимальных педагогических условий для решения проблемных вопросов в обучении, воспитании детей в соответствии с их возрастом и индивидуальными особенностями, уровнем актуального развития, состоянием соматического и нервно-психического здоровья.

В задачи Консилиума входят:

- Своевременное комплексное обследование детей, имеющих трудности в школьной адаптации и обучении, с целью уточнения и (или) изменения ранее установленного диагноза, организации их развития и обучения в соответствии с индивидуальными возможностями и определения адекватных специальных условий и ведущих специалистов.
- Выявление уровня и особенностей развития познавательной деятельности (речи, памяти, внимания, работоспособности и других психических функций), изучение эмоционально-волевого и личностного развития вновь прибывших детей, воспитанников, переходящих на новую ступень образования, и обучающихся выпускных классов.
- Разработка рекомендаций специалистами педагогам для обеспечения обоснованного дифференцированного подхода в процессе коррекционного обучения и воспитания.
- Организация взаимодействия по проблемным вопросам между педагогическим составом школы и специалистами, участвующими в деятельности Консилиума.

Прием детей на Консилиуме осуществляется при поступлении в школу, затем с целью определения готовности учащихся четвертого класса к переходу на новую ступень образования.

Внеплановый консилиум собирается по инициативе классного руководителя, воспитателя или специалиста (по уточнению диагноза, по переводу обучающегося через класс). На основании полученных данных (представлений специалистов) коллегиально составляется заключение Консилиума о характере отклонений, принимается решение об образовательном и коррекционно-развивающем маршруте ребенка, о назначении ведущего специалиста данному ребенку.

Механизм взаимодействия специалистов, обеспечивающих психолого-педагогическое сопровождение обучающихся с легкой степенью умственной отсталости.

Основные направления коррекционной работы	Календарно-тематическое планирование	Цель	Приемы и методы			Количество часов
			Педагог – психолог	Учитель – логопед	Классный руководитель	
<i>Развитие отдельных познавательных процессов</i>	Развитие концентрации и устойчивости внимания	Корректировать и развивать произвольное внимание	На основе коррективных занятий	Через работу с деформированным текстом	На основе кодированных упражнений	
	Развитие слухового восприятия	Корректировать и развивать слуховое восприятие	На основе работы с небылицами	Через уточнение звукобуквенного состава слов	Через работу над пересказом текста	
	Развитие и активизация произвольности основных свойств памяти	Корректировать и развивать способность к определенному запоминанию	Через знакомство с приемами запоминания	На основе упражнений на запоминание текстового материала	Через использование ассоциаций при запоминании	
	Развитие пространственных представлений	Корректировать и развивать пространственные представления	Через анализ пространственных взаимоотношений	Через овладение понятиями, обозначающими направления пространства	Через развитие зрительно-моторной координации	
	Развитие временных представлений	Систематизировать и обобщать знания о свойствах времени	Через усвоение признаков временной последовательности	Через усвоение признаков темпа, времени и периодичности	Через усвоение единиц измерения и длительности времени	
<i>Коррекция индивидуальных пробелов в знаниях</i>	Восполнение пробелов по теме ...	Способствовать устранению пробелов в знаниях, в освоении отдельных учебных предметов или их разделов, повышению уровня личностного развития	Коррекция эмоционально-волевой сферы	Правописание безударных гласных в корне	Решение задач разных типов	
<i>Развитие мыслительных</i>	Развитие процессов анализа и синтеза	Корректировать и развивать аналитико-синтетическую деятельность на наглядном материале	Через формирование приемов многогранного анализа, выделения признаков предметов	Через поиск смысловых несуржиц	Через работу с простейшими планами – схемами	

	Развитие операции сравнения	Корректировать и развивать операцию сравнения на основе анализа признаков предметов и явлений	Через выделение и распознавание существенных и несущественных признаков	На основе различных признаков сходства	На основе поиска сходства и различия предметов	
	Развитие операции обобщения и классификации	Корректировать и развивать навыки классификации и обобщения на уровне конкретных понятий	Через объединение и расчленение некоторой группы предметов	Через нахождение обобщающего слова	На основе группировки по заданному признаку	
	Развитие умения находить причинно-следственные связи	Развитие умения устанавливать связи между событиями, явлениями	Через нахождение разных следствий одной причины	На основе анализа сюжетных картинок	Через нахождения разных причин одного следствия	
<i>Коррекция индивидуальных пробелов в знаниях</i>	Восполнение пробелов по теме ...	Способствовать устранению пробелов в знаниях, в усвоении отдельных учебных предметов или их разделов, повышению уровня личностного развития	Коррекция эмоционально-волевой сферы	Произношение и написание парных звонких и глухих согласных	Буквенные выражения и уравнения	
<i>Развитие мышления</i>	Развитие наглядно-действенного мышления	Корректировать и развивать наглядно-действенное мышление	На основе конструирования и моделирования по образцу, через работу и лабиринтами	На основе воспроизведения фигур по образцу, через работу с разрезными предметными и сюжетными картинками неодинаковой сложности	Через работу по конструированию и моделированию из бумаги, на основе работы со схемами	
	Развитие наглядно-образного мышления	Корректировать и развивать наглядно-образное мышление на различном материале без использования образца	Через задания на прохождение лабиринтов, через работу с мозаиками, конструкторами и	На основе развернутых речевых комментариев, через работу с нелепицами	Через конструирование по словестной инструкции, через выполнение заданий	

<i>Коррекция индивидуальных пробелов в знаниях</i>	Восполнение пробелов по теме ...	Способствовать устранению пробелов в знаниях, в усвоении отдельных учебных предметов или их разделов, повышению уровня личностного развития	Коррекция эмоционально-волевой сферы	Изучение частей речи	Табличное умножение и деление	
<i>Коррекция нарушений в развитии мотивационной</i>	Развитие познавательной активности, активизация мыслительной деятельности	Корректировать и развивать мотивационную сферу, способствовать активизации мыслительных операций	На основе решения занимательных задач, ребусов	Через работу с шарадами и анаграммами	На основе решения занимательных задач, кроссвордов	
Всего:						

Организация коррекционной работы с обучающимися с умственной отсталостью.

Организация работы	Вид деятельности	Ответственный	Содержание видов деятельности
<i>В рамках образовательной деятельности</i>	Урочная деятельность	Классный руководитель	Индивидуальный и дифференцированный подход, сниженный темп обучения, структурная простота содержания, повторность в обучении, активность и сознательность в обучении.
	Внеурочная деятельность	тьютор	
<i>В форме специально организованных индивидуальных и групповых занятий</i>	Коррекционный курс «Ритмика»	Учитель ритмики	Развитие умения слушать музыку, выполнять под музыку различные движения, в том числе танцевальные, с речевым сопровождением или пением. Развитие координации движений, чувства ритма, темпа, коррекция общей и речевой моторики, пространственной ориентировки. Привитие навыков участия в коллективной творческой деятельности.
	Коррекционный курс Логопедические занятия	Учитель - логопед	Формирование и развитие различных видов устной речи на основе обогащения знаний об окружающей действительности. Обогащение и развитие словаря, уточнение значения слова, развитие лексической системности, формирование

			семантических полей. Развитие и совершенствование грамматического строя речи. Развитие связной речи. Коррекция недостатков письменной речи
	Коррекционный курс Психокоррекционные занятия	Педагог-психолог	Формирование учебной мотивации, стимуляция сенсорно-перцептивных, мнемических и интеллектуальных процессов. Гармонизация психоэмоционального состояния, формирования позитивного отношения к своему «Я», повышение уверенности в себе, развитие самостоятельности, формирование навыков самоконтроля. Развитие способности к эмпатии, сопереживанию; формирование продуктивных видов взаимодействия с окружающими, повышение социального статуса ребенка в коллективе, формирование и развитие навыков социального поведения.
<i>В рамках психологического, логопедического, медицинского и социально-педагогического сопровождения</i>	Психологическое сопровождение	Педагог-психолог	Коррекция недостатков познавательной сферы, развитие сенсорно-перцептивной сферы.
	Логопедическое сопровождение	Учитель - логопед	Коррекция недостатков устной речи (звукопроизношение) Развитие связной речи. Коррекция недостатков письменной речи.
	Медицинское сопровождение	Медицинские работники	Выявление недостатков в физическом развитии, выдача рекомендаций по созданию условий по преодолению недостатков, медикаментозное лечение психических расстройств. Профилактика сезонных заболеваний.
	Социально-педагогическое сопровождение	Социальный педагог	Социальный педагог
Педагог - организатор		Педагог - организатор	Организация классных и общешкольных мероприятий, направленных на развитие творческих способностей обучающихся, формирование доброжелательного отношения между детьми, взаимоуважения.

Оценка эффективности использования приемов психолого-педагогической коррекции в урочной и внеурочной деятельности.

Приоритетные направления	Развитие сенсорной сферы: зрительное восприятие пространственных и временных представлений; общей и мелкой моторики	Развитие сенсорной сферы: зрительное восприятие пространственных и временных представлений; общей и мелкой моторики	Развитие сенсорной сферы: зрительное восприятие пространственных и временных представлений; общей и мелкой моторики	Развитие сенсорной сферы: зрительное восприятие пространственных и временных представлений; общей и мелкой моторики
Дидактические игры и упражнения	1-5 кл.	5-9 кл.	5-9 кл.	1-9 кл.
Ритмико-музыкальные упражнения и игры	1-5 кл.	5-9 кл.	5-9 кл.	1-9 кл.
Графические диктанты	1-5 кл.	5-9 кл.	5-9 кл.	1-9 кл.
Слуховые диктанты	1-5 кл.	5-9 кл.	5-9 кл.	1-9 кл.
Комплексы упражнений для развития межполушарного взаимодействия	1-5 кл.	5-9 кл.	5-9 кл.	1-9 кл.
Структурирование текста	1-5 кл.	5-9 кл.	5-9 кл.	1-9 кл.
Упражнения для развития общей и мелкой моторики	1-5 кл.	5-9 кл.	5-9 кл.	1-9 кл.
Речевое проговаривание на каждом этапе деятельности	1-5 кл.	5-9 кл.	5-9 кл.	1-9 кл.
Речевая регуляция действий после выполненной работы, анализ работы по «Памятке»	1-5 кл.	5-9 кл.	5-9 кл.	1-9 кл.
Работа с деформированными речевыми единицами	1-5 кл.	5-9 кл.	5-9 кл.	1-9 кл.
Срисовывание и дорисовывание изображений по образцу и по памяти	1-5 кл.	5-9 кл.	5-9 кл.	1-9 кл.
Ориентировка в пространстве и на плоскости	1-5 кл.	5-9 кл.	5-9 кл.	1-9 кл.
Работа по алгоритму и инструкции	1-5 кл.	5-9 кл.	5-9 кл.	1-9 кл.
Сравнение с образцом	1-5 кл.	5-9 кл.	5-9 кл.	1-9 кл.
Работа в парах и группах	1-5 кл.	5-9 кл.	5-9 кл.	1-9 кл.
Элементы театральной деятельности	1-5 кл.	5-9 кл.	5-9 кл.	1-9 кл.
Релаксационные упражнения для мимики лица, чтение по ролям	1-5 кл.	5-9 кл.	5-9 кл.	1-9 кл.

Планируемый результат реализации программы коррекционной работы

Основной планируемый результат реализации программы коррекционной работы – преодоление или минимизация трудностей школьной адаптации, достижение обучающимися с умственной отсталостью планируемых результатов освоения, адаптированной основной общеобразовательной программы.

Планируемые результаты коррекционной работы раскрывают личностные и предметные результаты освоения образовательных программ.

Личностные результаты:

- наличие у обучающихся мотивации на продолжение образования;
- умение следовать нормам поведения в образовательной организации, соблюдать общепринятые социальные нормы;
- сформированность у обучающегося произвольной регуляции поведения;
- отношение (адекватное) обучающегося к собственному недостатку в психофизическом развитии;
- наличие индивидуального прогресса в познавательной и эмоционально-волевой сферах;
- умение осуществлять приемы мыслительной деятельности (наблюдение, анализ, синтез, классификация, сравнение, обобщение и др.);
- владение универсальными способами действий: умение принимать, сохранять, реализовывать учебные цели, умением планировать, контролировать, оценивать учебные действия и результаты;
- степень (активность) использования обучающимися устной речи в процессе взаимодействия с окружающими;
- улучшение запоминания и понимания учебного текста, материала;
- повышение качества образования учащихся с инвалидностью, учащихся с ограниченными возможностями здоровья, успешная социализации в обществе;
- реабилитация и сохранение физического и психического здоровья обучающихся.
- сформированность умений ориентироваться в пространстве.

Предметные результаты освоения образовательных программ:

- освоение обучающимися адаптированной основной общеобразовательной программы;
- осознание обучающимися качественных изменений в способах действий с учебным материалом;
- сформированность произношения, грамматического строя речи;
- сформированность у обучающихся устной и письменной речи;
- рост познавательной активности обучающихся, повышение интереса к умственной работе;

- повышение уровня развития и качества восприятия информации, поступающей в различной форме.

3. ОРГАНИЗАЦИОННЫЙ РАЗДЕЛ

3.1. Учебный план

Учебный план МБОУ «СОШ № 47», реализующего АООП образования обучающихся с легкой умственной отсталостью (интеллектуальными нарушениями), является основным организационным механизмом ее реализации, фиксирует общий объем нагрузки, максимальный объем аудиторной нагрузки обучающихся, состав и структуру обязательных предметных и коррекционно-развивающих областей по классам (годам обучения).

Учебный план МБОУ СОШ № 47 (далее - учебный план) разработан на основе:

- Закона Российской Федерации от 29.12.2012 № 273-ФЗ «Об образовании в Российской Федерации»;
- Приказа Министерства образования и науки РФ от 19 декабря 2014 г. №1599 «Об утверждении федерального государственного образовательного стандарта образования обучающихся с умственной отсталостью (интеллектуальными нарушениями);
- Закона Российской Федерации от 25.10.1991 №1807-1 (ред. от 12.03.2014) «О языках народов Российской Федерации»;
- Постановление Главного государственного санитарного врача РФ от 10 июля 2015 г. №26 «Об утверждении СанПиН 2.4.2.3286-15 «Санитарно-эпидемиологические требования к условиям и организации обучения и воспитания в организациях, осуществляющих образовательную деятельность по адаптированным основным общеобразовательным программам для обучающихся с ограниченными возможностями здоровья»;
- Закона Чеченской Республики от 30.10.2014 №37-РЗ «Об образовании в Чеченской Республике» (с изменениями от 14.06.2016 №29-РЗ);
- Примерной адаптированной основной общеобразовательной программы образования обучающихся с умственной отсталостью (интеллектуальными нарушениями) (протокол от 22 апреля 2015 г. № 1/15).

Учебный план определяет общие рамки принимаемых решений при разработке содержания образования, требований к его усвоению и организации образовательной деятельности. Содержание образования обучающихся с легкой умственной отсталостью реализуется преимущественно за счет введения учебных предметов, обеспечивающих достижение личностных и предметных результатов, необходимых для решения практико-ориентированных задач и становление социальных отношений, обучающихся в различных средах.

Учебный план ориентирован на 10-летний нормативный срок освоения АООП – 1 доп., 1-4, 5-9 классы

Учебный план состоит из двух частей — обязательной части и части, формируемой участниками образовательных отношений.

Обязательная часть учебного плана определяет состав учебных предметов обязательных предметных областей, которые должны быть реализованы в учебное время, отводимое на их изучение по классам (годам) обучения.

Содержание всех учебных предметов, входящих в состав каждой предметной области,

имеет ярко выраженную коррекционно-развивающую направленность, заключающуюся в учете особых образовательных потребностей этой категории обучающихся.

Обязательная часть учебного плана отражает содержание образования, которое обеспечивает достижение важнейших целей современного образования обучающихся с умственной отсталостью:

- формирование жизненных компетенций, обеспечивающих овладение системой социальных отношений и социальное развитие обучающегося, а также его интеграцию в социальное окружение;
- формирование основ нравственного развития обучающихся, приобщение их к общекультурным, национальным и этнокультурным ценностям;
- формирование здорового образа жизни, элементарных правил поведения в экстремальных ситуациях.

Учебный план обеспечивает преподавание и изучение государственного языка Российской Федерации, возможность преподавания и изучения чеченского языка, а также устанавливает количество занятий, отводимых на их изучение, по классам.

Часть учебного плана, формируемая участниками образовательных отношений, обеспечивает реализацию особых (специфических) образовательных потребностей, характерных для обучающихся с умственной отсталостью, а также индивидуальных потребностей каждого обучающегося.

Таким образом, часть учебного плана, формируемая участниками образовательных отношений, предусматривает:

- учебные занятия, обеспечивающие различные интересы обучающихся, в том числе этнокультурные;
- увеличение учебных часов, отводимых на изучение отдельных учебных предметов обязательной части;
- введение учебных курсов, обеспечивающих удовлетворение особых образовательных потребностей, обучающихся с умственной отсталостью (интеллектуальными нарушениями) и необходимую коррекцию недостатков в психическом и (или) физическом развитии;
- введение учебных курсов для факультативного изучения отдельных учебных предметов.

Коррекционно-развивающее направление, согласно требованиям ФГОС, является обязательным и представлено коррекционно-развивающими занятиями (логопедические, психокоррекционные занятия, ритмика, лечебная физкультура).

Выбор коррекционно-развивающих курсов для индивидуальных и групповых занятий, их количественное соотношение осуществляется исходя из психофизических особенностей обучающихся на основании рекомендаций психолога - медико - педагогической комиссии (ПМПК) и индивидуальной программой реабилитации детей-инвалидов (ИПРА).

Организация занятий по направлениям внеурочной деятельности является неотъемлемой частью образовательного процесса в МБОУ «СОШ № 47»

Внеурочная деятельность осуществляется через 30 минут после окончания уроков.

Режим работы в школе – пятидневная учебная неделя для всех обучающихся.

Продолжительность каникул в течение учебного года составляет не менее 30 календарных дней, летом – не менее 8 недель.

Для обучающихся в подготовительных и 1 классах устанавливаются в течение года дополнительные недельные каникулы. Продолжительность урока составляет:

в подготовительных классах – 35 минут;

в 1 классах - «ступенчатый» режим обучения в первом полугодии (в сентябре, октябре - по 3 урока в день по 35 минут каждый, в ноябре-декабре - по 4 урока по 35 минут каждый; январь - май - по 4 урока по 40 минут каждый).

Продолжительность уроков во **2 - 4 классах** – 40 минут.

Недельная нагрузка в течение дня должна составлять:

- для обучающихся подготовительных и первых классов – не более 4 уроков, и один день в неделю – не более 5 уроков с учетом урока физической культуры;
- для обучающихся вторых – четвертых классов – не более 5 уроков.

Объем домашних заданий (по всем предметам) должен быть таким, чтобы затраты времени на его выполнение не превышали (в астрономических часах): во 2-3-х классах – 1,5 ч., в 4-5-х – 2 ч., в 6 - 8 классах - 2,5 ч., в 9 до 3,5 ч.

Обучение в подготовительных и первых классах осуществляется с соблюдением следующих дополнительных требований:

- учебные занятия проводятся по 5-дневной учебной неделе и только в первую смену;
- обучение проводится без балльного оценивания знаний обучающихся и домашних заданий;
- дополнительные недельные каникулы в середине третьей четверти при традиционном режиме обучения.

Максимально допустимая недельная нагрузка в академических часах:

- 1(доп.), 1 класс – 21 час;
- 2 -4 классы – 23 часа;
- 5 класс – 29 часов;
- 6 класс – 30 часов;
- 7 класс – 32 часа;
- 8-9 классы – 33 часа.

Объем максимально допустимой нагрузки в течение дня должен составлять:

- для обучающихся 2-4 классов - не более 5 уроков;
- для обучающихся 5-6 классов - не более 6 уроков;
- для обучающихся 7-11 классов - не более 7 уроков.

АООП реализуется в классе, наполняемость которого в соответствии с СанПиНом 2.4.2.3286-15 не может превышать 12 человек.

Коррекционная работа осуществляется в рамках целостного подхода к воспитанию и развитию ребенка. На коррекционно-развивающие занятия в соответствии с требованиями ФГОС образования обучающихся с умственной отсталостью (интеллектуальными нарушениями) выделяется 6 часов, распределение которых осуществляется в соответствии с потребностями обучающихся и рекомендациями ПМПК индивидуально.

Исходным принципом для определения целей и задач коррекции, а также способов их решения является принцип единства диагностики и коррекции развития. Важно и создание условий, в максимальной степени способствующих развитию ребенка.

Предметная область «Язык и речевая практика» представлена учебными предметами «Русский язык», «Чтение», «Речевая практика», «Родной язык (чеченский

язык» и «Литературное чтение на чеченском языке».

По запросу учащихся и их родителей (законных представителей), с учетом мнения педагогического коллектива школы, в целях обеспечения возможности преподавания и изучения государственного (наряду с русским языком) языка Чеченской Республики - чеченского языка, в учебный план введены учебные предметы «Родной язык (чеченский)» и «Литературное чтение на чеченском языке». Учебный предмет «Родной язык (чеченский)» - 1 час в первом классе и 1 час учебного предмета «Литературное чтение на чеченском языке» вводится за счет перераспределения часов, выделенных на изучение учебного предмета «Чтение» и «Русский язык».

В 5-9 классах учебные предметы «Родной язык (чеченский)» и «Литературное чтение на чеченском языке» по одному часу вводится за счет перераспределения часов, выделенных на изучение учебных предметов «Литературное чтение» и «Русский язык».

За счет часов из части учебного плана, формируемая участниками образовательных отношений, в 5-9 классах на изучение учебного предмета «Профильный труд» добавляется по 2 часа в каждом классе.

Годовой учебный план образования обучающихся с умственной отсталостью (интеллектуальными нарушениями) МБОУ «СОШ № 47» I (доп.), I - IV классы							
Предметные области	Классы Учебные предметы	Количество часов в год					Всего
		I (доп.)	I	II	III	IV	
Обязательная часть							
Язык и речевая практика	Русский язык	66	66	102	102	102	438
	Чтение	66	66	136	136	136	540
	Речевая практика	99	66	68	68	68	369
	Родной язык (чеченский)		33				33
	Чтение на чеченском языке		33				33
Математика	Математика	99	99	136	136	136	606
Естествознание	Мир природы и человека	66	66	34	34	34	234
Искусство	Музыка	66	66	34	34	34	234
	Изобразительное искусство	66	33	34	34	34	201
Физическая культура	Физическая культура	99	99	102	102	102	504
Технологии	Ручной труд	66	66	34	34	34	234
Итого		693	693	680	680	680	3426
Часть, формируемая участниками образовательных отношений							
<i>Часть, формируемая участниками образовательных отношений</i>		-	-	<i>102</i>	<i>102</i>	<i>102</i>	<i>306</i>
Чеченский язык		-	-	68	68	68	204
Чтение на чеченском языке		-	-	34	34	34	102
Максимально допустимая годовая нагрузка		693	693	782	782	782	3732
Коррекционно-развивающая область (коррекционные занятия и ритмика):		198	198	204	204	204	1008
Внеурочная деятельность		132	132	136	136	136	672
Всего к финансированию		1023	1023	1122	1112	1122	5412

Недельный учебный план образования обучающихся с умственной отсталостью (интеллектуальными нарушениями) МБОУ «СОШ № 47» I (доп.), I - IV классы							
Предметные области	Классы Учебные предметы	Количество часов в год					Всего
		I (доп.)	I	II	III	IV	
Обязательная часть							
Язык и речевая практика	Русский язык	2	2	3	3	3	13
	Чтение	2	2	4	4	4	16
	Речевая практика	3	2	2	2	2	11
	Родной язык (чеченский)		1				1
	Чтение на чеченском языке		1				1
Математика	Математика	3	3	4	4	4	18
Естествознание	Мир природы и человека	2	2	1	1	1	7
Искусство	Музыка	2	2	1	1	1	7
	Изобразительное искусство	2	1	1	1	1	6
Физическая культура	Физическая культура	3	3	3	3	3	15
Технологии	Ручной труд	2	2	1	1	1	7
Итого		21	21	20	20	20	102
Часть, формируемая участниками образовательных отношений							
Часть, формируемая участниками образовательных отношений		-	-	3	3	3	9
Чеченский язык				2	2	2	6
Чтение на чеченском языке				1	1	1	3
Максимально допустимая годовая нагрузка (при 5-дневной учебной неделе)		21	21	23	23	23	111
Коррекционно-развивающая область (коррекционные занятия и ритмика):		6	6	6	6	6	30
Внеурочная деятельность		4	4	4	4	4	20
Всего к финансированию		31	31	33	33	33	161

Годовой учебный план образования обучающихся с умственной отсталостью (интеллектуальными нарушениями): V- IX классы							
Предметные области	Классы Учебные предметы	Количество часов в неделю					
		V	VI	VII	VIII	IX	Всего
Обязательная часть							
Язык и речевая практика	Русский язык	102	102	102	102	102	510
	Чтение (Литературное чтение)	102	102	102	102	102	510
	Родной язык (чеченский)	34	34	34	34	34	170
	Родная литература (чеченская)	34	34	34	34	34	170
Математика	Математика	136	136	102	102	102	578
	Информатика			34	34	34	102
Естествознание	Природоведение	68	68	-	-	-	136
	Биология	-	-	68	68	68	204
	География		68	68	68	68	272
Человек и общество	Мир истории	-	68	-	-	-	68
	Основы социальной жизни	34	34	68	68	68	272
	История отечества	-	-	68	68	68	204
Искусство	Изобразительное искусство	68	-	-	-	-	68
	Музыка	34	-	-	-	-	34
Физическая культура	Физическая культура	102	102	102	102	102	510
Технологии	Профильный труд	204	204	238	272	272	1190
Итого		918	952	986	1020	1020	4998
Часть, формируемая участниками образовательных отношений							
<i>Часть, формируемая участниками образовательных отношений</i>		68	68	68	68	68	340
Профильный труд		68	68	68	68	68	340
Максимально допустимая недельная нагрузка (при 5-дневной учебной неделе)		986	1020	1088	1122	1122	5338
Внеурочная деятельность		340	340	340	340	340	1700
Коррекционно-развивающая область (коррекционные занятия)		204	204	204	204	204	1020
Другие направления внеурочной деятельности		136	136	136	136	136	680
Всего к финансированию		1326	1360	1428	1462	1462	7038

Недельный учебный план образования обучающихся с умственной отсталостью (интеллектуальными нарушениями): V - IX классы							
Предметные области	Классы Учебные предметы	Количество часов в неделю					
		V	VI	VII	VIII	IX	Всего
Обязательная часть							
Язык и речевая практика	Русский язык	3	3	3	3	3	15
	Чтение (Литературное чтение)	3	3	3	3	3	15
	Родной язык (чеченский)	1	1	1	1	1	5
	Родная литература (чеченская)	1	1	1	1	1	5
Математика	Математика	4	4	3	3	3	17
	Информатика			1	1	1	3
Естествознание	Природоведение	2	2	-	-	-	4
	Биология	-	-	2	2	2	6
	География		2	2	2	2	8
Человек и общество	Мир истории	-	2	-	-	-	2
	Основы социальной жизни	1	1	2	2	2	8
	История отечества	-	-	2	2	2	6
Искусство	Изобразительное искусство	2	-	-	-	-	2
	Музыка	1	-	-	-	-	1
Физическая культура	Физическая культура	3	3	3	3	3	15
Технологии	Профильный труд	6	6	7	8	8	35
Итого		27	28	30	31	31	147
Часть, формируемая участниками образовательных отношений							
<i>Часть, формируемая участниками образовательных отношений</i>		<i>2</i>	<i>2</i>	<i>2</i>	<i>2</i>	<i>2</i>	<i>10</i>
Профильный труд		2	2	2	2	2	10
Максимально допустимая недельная нагрузка (при 5-дневной учебной неделе)		29	30	32	33	33	157
Внеурочная деятельность		10	10	10	10	10	50
Коррекционно-развивающая область (коррекционные занятия)		6	6	6	6	6	30
Внеурочная деятельность:		4	4	4	4	4	20
Всего к финансированию		39	40	42	43	43	207

Режим дня для обучающихся составлен на основе СанПиН 2.4.2.3286-15 «Санитарно-эпидемиологические требования к условиям и организации обучения и воспитания в организациях, осуществляющих образовательную деятельность по адаптированным основным общеобразовательным программам для обучающихся с ограниченными возможностями здоровья». В режиме дня предусмотрено время для прогулок, воспитательских занятий, общественно – полезного труда, внеурочной и других видов деятельности.

3.2. Система условий реализации, адаптированной основной общеобразовательной программы образования обучающихся с легкой умственной отсталостью (интеллектуальными нарушениями)

С целью сохранения единого образовательного пространства страны требования к условиям получения образования обучающимися с умственной отсталостью, представляют собой систему требований к кадровым, финансовым, материально-техническим и иным условиям реализации, адаптированной основной общеобразовательной программы образования обучающихся с легкой умственной отсталостью (интеллектуальными нарушениями) и достижения планируемых результатов этой категорией обучающихся.

Кадровые условия

Кадровое обеспечение – характеристика необходимой квалификации кадров педагогов, а также кадров, осуществляющих медико-психологическое сопровождение ребенка с умственной отсталостью (интеллектуальными нарушениями) в системе школьного образования.

Уровень квалификации работников образовательной организации, реализующей АООП НОО для обучающихся с НОДА, для каждой занимаемой должности должен соответствовать квалификационным характеристикам по соответствующей должности, а для педагогических работников - квалификационной категории.

В реализации АООП принимают участие следующие специалисты: учителя-дефектологи, воспитатели, учителя-логопеды, педагоги-психологи, специалисты по физической культуре и адаптивной физической культуре, учитель технологии (труда), учитель музыки (музыкальный работник), социальные педагоги, педагоги дополнительного образования, медицинские работники, в том числе специалист по лечебной физкультуре. (***Приложение № 2, № 3***).

В МБОУ «СОШ № 47» г. Грозного обеспечивается работникам возможность повышения профессиональной квалификации один раз в три года, ведения методической работы, применения, обобщения и распространения опыта использования современных образовательных технологий обучения и воспитания умственно отсталых обучающихся с НОДА (***Приложение № 4***).

В школе разработан перспективный план-график повышения квалификации учителей начальной школы по вопросам образования детей с ОВЗ (***Приложение № 5***)

Учитель-дефектолог должен иметь высшее профессиональное образование по одному из вариантов программ подготовки:

а) по направлению «Специальное (дефектологическое) образование» по образовательным программам подготовки олигофренопедагога;

б) по направлению «Педагогика» по образовательным программам подготовки олигофренопедагога;

в) по специальности «Олигофренопедагогика» или по специальностям «Тифлопедагогика», «Сурдопедагогика», «Логопедия» при прохождении переподготовки в области олигофренопедагогики;

г) по педагогическим специальностям или по направлениям («Педагогическое образование», «Психолого-педагогическое образование») с обязательным прохождением профессиональной переподготовки в области олигофренопедагогики.

Воспитатели должны иметь высшее или среднее профессиональное образование по одному из вариантов программ подготовки:

а) по специальности «Специальная педагогика в специальных (коррекционных) образовательных учреждениях» или «Специальное дошкольное образование»;

б) по направлению «Специальное (дефектологическое) образование» по образовательным программам подготовки олигофренопедагога;

в) по направлению «Педагогика» по образовательным программам подготовки олигофренопедагога;

г) по специальности «Олигофренопедагогика»;

д) по другим педагогическим специальностям с обязательным прохождением профессиональной переподготовки или повышением квалификации в области специальной педагогики или специальной психологии, подтвержденной документом о повышении квалификации или дипломом о профессиональной переподготовке.

Педагог-психолог должен иметь высшее профессиональное образование по одному из вариантов программ подготовки:

а) по специальности «Специальная психология»;

б) по направлению «Педагогика» по образовательным программам подготовки бакалавра или магистра в области психологического сопровождения образования лиц с ОВЗ;

в) по направлению «Специальное (дефектологическое) образование» по образовательным программам подготовки бакалавра или магистра в области психологического сопровождения образования лиц с ОВЗ;

г) по педагогическим и психологическим специальностям или направлениям подготовки психолога с обязательным прохождением профессиональной переподготовки в области специальной психологии.

При любом варианте профессиональной подготовки педагог-психолог должен обязательно пройти переподготовку или курсы повышения квалификации в области олигофренопедагогики или психологии лиц с умственной отсталостью (интеллектуальными нарушениями), подтвержденные документом установленного образца.

Учитель-логопед должен иметь высшее профессиональное образование по одному из вариантов программ подготовки:

а) по специальности: «Логопедия»;

б) по направлению «Специальное (дефектологическое) образование» по образовательным программам подготовки бакалавра или магистра в области логопедии;

в) по педагогическим специальностям или по направлениям («Педагогическое образование», «Психолого-педагогическое образование») с обязательным прохождением профессиональной переподготовки в области логопедии.

При любом варианте профессиональной подготовки учитель-логопед должен обязательно пройти переподготовку или курсы повышения квалификации в области олигофренопедагогики или психологии лиц с умственной отсталостью (интеллектуальными нарушениями), подтвержденные документом установленного образца.

Учитель физической культуры должен иметь высшее или среднее профессиональное образование по одному из вариантов программ подготовки:

а) высшее профессиональное образование в области физкультуры и спорта без предъявления требований к стажу работы;

б) высшее профессиональное образование и дополнительное профессиональное образование в области физкультуры и спорта без предъявления требований к стажу работы;

в) среднее профессиональное образование и стаж работы в области физкультуры и спорта не менее 2 лет.

При любом варианте профессиональной подготовки учитель должен обязательно пройти переподготовку или курсы повышения квалификации в области олигофренопедагогики, подтвержденные документом установленного образца.

Учитель технологии (труда) должен иметь высшее или среднее профессиональное образование по одному из видов профильного труда с обязательным прохождением переподготовки или курсов повышения квалификации в области олигофренопедагогики, подтвержденных документом установленного образца.

Учитель музыки (музыкальный руководитель) должен иметь высшее или среднее профессиональное образование по укрупненной группе специальностей «Образование и педагогика» (направление «Педагогическое образование», «Педагогика» или специальности (профили) в области музыкального образования) без предъявления требований к стажу работы.

При любом варианте профессиональной подготовки учитель должен обязательно пройти переподготовку или курсы повышения квалификации в области олигофренопедагогики, подтвержденные документом установленного образца.

Педагог дополнительного образования должен иметь высшее профессиональное образование или среднее профессиональное образование в области, соответствующей профилю кружка, секции, студии, клубного и иного детского объединения без предъявления требований к стажу работы; либо высшее профессиональное образование или среднее профессиональное образование и дополнительное профессиональное образование по направлению «Образование и педагогика» без предъявления требований к стажу работы.

При получении образования обучающимися с умственной отсталостью (интеллектуальными нарушениями) по АООП совместно с другими обучающимися должны быть соблюдены следующие требования к уровню и направленности подготовки специалистов:

Педагогические работники – *учитель-логопед, учитель музыки, учитель рисования, учитель физической культуры (адаптивной физической культуры), учитель труда, воспитатель, педагог-психолог, социальный педагог, педагог дополнительного образования* должны иметь наряду со средним или высшим профессиональным педагогическим образованием по соответствующему занимаемой должности направлению (профилю, квалификации) подготовки документ о повышении квалификации, установленного образца в области инклюзивного образования.

Учитель-дефектолог должен иметь высшее профессиональное педагогическое образование по одному из вариантов подготовки (см. выше) и документ о повышении квалификации, установленного образца в области инклюзивного образования.

Тьютор (постоянное или временное подключение) должен иметь высшее профессиональное педагогическое образование и диплом установленного образца о профессиональной переподготовке по соответствующей программе.

*Ассистент (помощник)*² должен иметь образование не ниже среднего общего и пройти соответствующую программу подготовки.

Организация имеет право включать в штатное расписание специалистов по информационно-технической поддержке реализации АООП, имеющих соответствующую квалификацию.

Медицинские работники, включенные в процесс сопровождения обучающихся (врач-психиатр, невролог, педиатр), должны иметь высшее профессиональное образование, соответствующее занимаемой должности.

При необходимости ОО может использовать сетевые формы реализации образовательных программ, которые позволят привлечь специалистов (педагогов, медицинских работников) других организаций к работе с обучающимися с умственной отсталостью (интеллектуальными нарушениями) для удовлетворения их особых образовательных потребностей.

Профессиональное развитие и повышение квалификации педагогических работников

Для достижения результатов АООП в ходе её реализации предполагается оценка качества и результативности деятельности педагогических работников с целью коррекции их деятельности, а также определения стимулирующей части фонда оплаты труда. Показатели и индикаторы разрабатываются школой на основе планируемых результатов (в том числе для междисциплинарных программ) и в соответствии со спецификой АООП НОО МБОУ «СОШ № 47» г. Грозного.

Они отражают динамику образовательных достижений обучающихся, а также активность и результативность их участия во внеурочной деятельности, образовательных, творческих и социальных, в том числе разновозрастных, проектах, школьном самоуправлении, волонтерском движении. При оценке качества деятельности педагогических работников учитываются востребованность услуг учителя (в том числе внеурочных) учениками и родителями (законными представителями); использование учителями современных педагогических технологий, в том числе ИКТ и здоровьесберегающих; участие в методической и научной работе, распространение передового педагогического опыта; повышение уровня профессионального мастерства; работа учителя по формированию и сопровождению индивидуальных образовательных траекторий обучающихся, руководству их проектной деятельностью; взаимодействие со всеми участниками образовательных отношений и др.

Ожидаемый результат повышения квалификации — профессиональная готовность работников МБОУ «СОШ № 47» г. Грозного к реализации ФГОС О у/о:

– обеспечение оптимального вхождения работников школы в систему ценностей

² Ч. 3, ст. 79 Федерального закона Российской Федерации от 29 декабря 2012г. № 273-ФЗ «Об образовании в Российской Федерации» (в ред. Федеральных законов от 07.05.2013 n 99-ФЗ, от 23.07.2013 № 203-ФЗ).

современного образования; – принятие идеологии ФГОС О у/о;

– освоение новой системы требований к структуре АООП, результатам её освоения и условиям реализации, а также системы оценки итогов образовательной деятельности обучающихся с ОВЗ;

– овладение учебно-методическими и информационно-методическими ресурсами, необходимыми для успешного решения задач ФГОС НОО ОВЗ.

План методической работы включает следующие мероприятия:

1. Семинары, посвящённые содержанию и ключевым особенностям ФГОС О у/о.
2. Тренинги для педагогов с целью выявления и соотнесения собственной профессиональной позиции с целями и задачами ФГОС О у/о.
3. Заседания методических объединений учителей по проблемам введения ФГОС О у/о.
4. Участие педагогов в разработке разделов и компонентов АООП образовательного учреждения.
5. Участие педагогов в разработке и апробации оценки эффективности работы в условиях внедрения ФГОС О у/о.
6. Участие педагогов в проведении мастер-классов, круглых столов, открытых уроков, внеурочных занятий и мероприятий по отдельным направлениям введения и реализации ФГОС О у/о.

Подведение итогов и обсуждение результатов мероприятий осуществляются в разных формах: совещания при директоре, заседания рабочей группы по введению ФГОС О у/о, заседания педагогического и методического советов, в виде решений педагогического совета, размещённых на сайте презентаций.

Финансовые условия.

Финансовое обеспечение государственных гарантий на получение обучающимися с умственной отсталостью (интеллектуальными нарушениями) общедоступного и бесплатного образования за счет средств соответствующих бюджетов бюджетной системы Российской Федерации в образовательных организациях осуществляется на основе нормативов, определяемых органами государственной власти субъектов Российской Федерации, обеспечивающих реализацию АООП в соответствии со Стандартом.

Финансовые условия реализации АООП МБОУ «СОШ № 47»:

- обеспечивает государственные гарантии прав, обучающихся с умственной отсталостью (интеллектуальными нарушениями) на получение бесплатного общедоступного образования, включая внеурочную деятельность;
- обеспечивает возможность исполнения требований Стандарта;
- обеспечивает реализацию обязательной части АООП и части, формируемой участниками образовательных отношений с учетом особых образовательных потребностей обучающихся;
- отражает структуру и объем расходов, необходимых для реализации АООП и достижения планируемых результатов, а также механизм их формирования.

Материально-технические условия реализации АООП.

Материально-технические условия реализации АООП должны обеспечивать возможность достижения обучающимися установленных Стандартом требований к результатам освоения АООП, а также соблюдение:

- санитарно-гигиенических норм образовательного процесса (требования к

водоснабжению, канализации, освещению, воздушно-тепловому режиму и т. д.);

- санитарно-бытовых условий (наличие оборудованных гардеробов, санузлов, мест личной гигиены и т. д.);
- социально-бытовых условий (наличие оборудованного рабочего места, учительской, комнаты психологической разгрузки и т.д.);
- пожарной и электробезопасности;
- требований охраны труда;
- своевременных сроков и необходимых объемов текущего и капитального ремонта;
- возможность для беспрепятственного доступа обучающихся к информации, объектам инфраструктуры образовательного учреждения.

Материально-техническое обеспечение – это общие характеристики инфраструктуры организации, включая параметры информационно-образовательной среды.

Материально-техническая база реализации АООП для обучающихся с умственной отсталостью (интеллектуальными нарушениями) должна соответствовать действующим санитарным и противопожарным нормам, нормам охраны труда работников образовательных организаций, предъявляемым к:

- участку (территории) организации (площадь, инсоляция, освещение, размещение, необходимый набор зон для обеспечения образовательной и хозяйственной деятельности организации и их оборудование);
- зданию организации (высота и архитектура здания, необходимый набор и размещение помещений для осуществления образовательного процесса, их площадь, освещенность, расположение и размеры рабочих, игровых зон и зон для индивидуальных занятий в учебных кабинетах организации, для активной деятельности, сна и отдыха, структура которых должна обеспечивать возможность для организации урочной и внеурочной учебной деятельности);
- помещениям зала для проведения занятий по ритмике;
- помещениям для осуществления, образовательного и коррекционно-развивающего процессов: классам, кабинетам учителя-логопеда, учителя-дефектолога, педагога-психолога и др. специалистов, структура которых должна обеспечивать возможность для организации разных форм урочной и внеурочной деятельности;
- трудовым мастерским (размеры помещения, необходимое оборудование в соответствии с реализуемым профилем (профилями) трудового обучения);
- кабинету для проведения уроков «Основы социальной жизни»;
- туалетам, душевым, коридорам и другим помещениям.
- помещениям библиотек (площадь, размещение рабочих зон, наличие читального зала, медиатеки, число читательских мест);
- помещениям для питания обучающихся, а также для хранения и приготовления пищи, обеспечивающим возможность организации качественного горячего питания, в том числе горячих завтраков;
- помещениям, предназначенным для занятий музыкой, изобразительным искусством, хореографией, моделированием, техническим творчеством, естественнонаучными исследованиями;
- актовому залу;

- спортивным залам, бассейнам, игровому и спортивному оборудованию;
- помещениям для медицинского персонала;
- мебели, офисному оснащению и хозяйственному инвентарю;
- расходным материалам и канцелярским принадлежностям (бумага для ручного и машинного письма, инструменты письма (в тетрадях и на доске), изобразительного искусства, технологической обработки и конструирования, химические реактивы, носители цифровой информации).

Материально-техническое и информационное оснащение образовательного процесса должно обеспечивать возможность:

- проведения экспериментов, в том числе с использованием учебного лабораторного оборудования, вещественных и виртуально-наглядных моделей и коллекций основных математических и естественнонаучных объектов и явлений; цифрового (электронного) и традиционного измерения;
- наблюдений (включая наблюдение микрообъектов), определения местонахождения, наглядного представления и анализа данных; использования цифровых планов и карт, спутниковых изображений;
- создания материальных объектов, в том числе произведений искусства;
- создания и использования информации (в том числе запись и обработка изображений и звука, выступления с аудио-, видео- и графическим сопровождением, общение в сети «Интернет» и другое);
- физического развития, участия в спортивных соревнованиях и играх;
- планирования учебной деятельности, фиксирования его реализации в целом и отдельных этапов (выступлений, дискуссий, экспериментов);
- размещения материалов и работ в информационной среде организации;
- проведения массовых мероприятий, собраний, представлений;
- организации отдыха и питания;
- исполнения, сочинения и аранжировки музыкальных произведений с применением традиционных инструментов и цифровых технологий;
- обработки материалов и информации с использованием технологических инструментов.

Материально-техническое обеспечение реализации АООП должно соответствовать не только общим, но и особым образовательным потребностям обучающихся с умственной отсталостью (интеллектуальными нарушениями).

Структура требований к материально-техническим условиям включает требования к:

- организации пространства, в котором осуществляется реализация АООП;
- организации временного режима обучения;
- техническим средствам обучения;
- специальным учебникам, рабочим тетрадям, дидактическим материалам, компьютерным инструментам обучения.

Пространство, в котором осуществляется образование обучающихся с умственной отсталостью (интеллектуальными нарушениями), должно соответствовать общим требованиям, предъявляемым к организациям, в области:

- соблюдения санитарно-гигиенических норм организации образовательной деятельности;

- обеспечения санитарно-бытовых и социально-бытовых условий;
- соблюдения пожарной и электробезопасности;
- соблюдения требований охраны труда;
- соблюдения своевременных сроков и необходимых объемов текущего и капитального ремонта и др.

Организация обеспечивает отдельные специально оборудованные помещения для проведения занятий с педагогом-дефектологом, педагогом-психологом, учителем-логопедом и другими специалистами, отвечающие задачам программы коррекционной работы психолого-педагогического сопровождения обучающегося.

Временной режим образования обучающихся с умственной отсталостью (интеллектуальными нарушениями) (учебный год, учебная неделя, день) устанавливается в соответствии с законодательно закрепленными нормативами (ФЗ «Об образовании в РФ», СанПиН, приказы Министерства образования и др.), а также локальными актами общеобразовательной организации.

Технические средства обучения (включая специализированные компьютерные инструменты обучения, мультимедийные средства) дают возможность удовлетворить особые образовательные потребности обучающихся с умственной отсталостью (интеллектуальными нарушениями), способствуют мотивации учебной деятельности, развивают познавательную активность обучающихся.

Учет особых образовательных потребностей, обучающихся с умственной отсталостью (интеллектуальными нарушениями) обуславливает необходимость использования *специальных учебников*, адресованных данной категории обучающихся. Для закрепления знаний, полученных на уроке, а также для выполнения практических работ, необходимо использование рабочих тетрадей на печатной основе, включая Прописи.

Учебно-методическое обеспечение реализации АООП.

АООП обеспечивается учебно-методическими, учебно-дидактическими по всем предусмотренным ею учебным курсам (дисциплинам), модулям.

Учебно-методическое обеспечение обязательной части АООП включает в себя: учебники, учебные пособия, рабочие тетради, справочники, хрестоматии, методические пособия для учителей, сайты поддержки учебных курсов, дисциплин и т.п.

Особые образовательные потребности обучающихся с умственной отсталостью (интеллектуальными нарушениями) обуславливают необходимость специального подбора учебного и дидактического материала (в младших классах преимущественное использование натуральной и иллюстративной наглядности; в старших — иллюстративной и символической).

Список учебников, которые используются в образовательном процессе для реализации АООП для обучающихся с легкой умственной отсталостью (интеллектуальными нарушениями)

№ п/п	Автор/авторский коллектив	Наименование учебника	Класс	Наименование издателя учебника
Начальное общее образование				
1	Аксенова А.К., Комарова С.В. Шишкова М.И.	Букварь (для обучающихся с интеллектуальными нарушениями) 1 часть	1	АО "Издательство Просвещение"

16	Матвеева Н.Б., Ярочкина И.А., Попова М.А. и др.	Мир природы и человека (для обучающихся (для обучающихся с интеллектуальными нарушениями) 1 часть	1	АО "Издательство Просвещение"
	Матвеева Н.Б., Ярочкина И.А., Попова М.А. и др.	Мир природы и человека (для обучающихся (для обучающихся с интеллектуальными нарушениями) 1 часть	1	АО "Издательство Просвещение"
17	Матвеева Н.Б., Ярочкина И.А., Попова М.А. и др.	Мир природы и человека (для обучающихся (для обучающихся с интеллектуальными нарушениями) 1 часть	2	АО "Издательство Просвещение"
	Матвеева Н.Б., Ярочкина И.А., Попова М.А. и др.	Мир природы и человека (для обучающихся (для обучающихся с интеллектуальными нарушениями) 2 часть	2	АО "Издательство Просвещение"
18	Матвеева Н.Б., Ярочкина И.А., Попова М.А. и др.	Мир природы и человека (для обучающихся (для обучающихся с интеллектуальными нарушениями) 1 часть	3	АО "Издательство Просвещение"
	Матвеева Н.Б., Ярочкина И.А., Попова М.А. и др.	Мир природы и человека (для обучающихся (для обучающихся с интеллектуальными нарушениями) 2 часть	3	АО "Издательство Просвещение"
19	Матвеева Н.Б., Ярочкина И.А., Попова М.А. и др.	Мир природы и человека (для обучающихся (для обучающихся с интеллектуальными нарушениями) 1 часть	4	АО "Издательство Просвещение"
	Матвеева Н.Б., Ярочкина И.А., Попова М.А. и др.	Мир природы и человека (для обучающихся (для обучающихся с интеллектуальными нарушениями) 2 часть	4	АО "Издательство Просвещение"
20	Рау М.Ю., Зыкова М.А.	Изобразительное искусство (для обучающихся с интеллектуальными нарушениями)	1	АО "Издательство Просвещение"
21	Рау М.Ю., Зыкова М.А.	Изобразительное искусство (для обучающихся с интеллектуальными нарушениями)	2	АО "Издательство Просвещение"
22	Рау М.Ю., Зыкова М.А.	Изобразительное искусство (для обучающихся с интеллектуальными нарушениями)	3	АО "Издательство Просвещение"
23	Рау М.Ю., Зыкова М.А.	Изобразительное искусство (для обучающихся с интеллектуальными нарушениями)	4	АО "Издательство Просвещение"
24	Кузнецова Л.А.	Технология. Ручной труд (для обучающихся с интеллектуальными нарушениями)	1	АО "Издательство Просвещение"
25	Кузнецова Л.А.	Технология. Ручной труд (для обучающихся с интеллектуальными нарушениями)	2	АО "Издательство Просвещение"
26	Кузнецова Л.А.	Технология. Ручной труд (для обучающихся с интеллектуальными нарушениями)	3	АО "Издательство Просвещение"
27	Кузнецова Л.А., Симукова Я.С.	Технология. Ручной труд (для обучающихся с интеллектуальными нарушениями)	4	АО "Издательство Просвещение"
28	Уманская Э.Э., Волкова Е.И., Прудникова Е.А.	Шахматы в школе	1	АО "Издательство Просвещение"
29	Волкова Е.И., Прудникова Е.А.	Шахматы в школе	2	АО "Издательство Просвещение"
30	Волкова Е.И., Прудникова Е.А.	Шахматы в школе	3	АО "Издательство Просвещение"

31	Волкова Е.И., Прудникова Е.А.	Шахматы в школе	4	АО "Издательство Просвещение"
Основное общее образование				
32	Якубовская Э.В., Галунчикова Н.Г.	Русский язык. (для обучающихся с интеллектуальными нарушениями)	5	АО "Издательство Просвещение"
33	Якубовская Э.В., Галунчикова Н.Г.	Русский язык. (для обучающихся с интеллектуальными нарушениями)	6	АО "Издательство Просвещение"
34	Якубовская Э.В., Галунчикова Н.Г.	Русский язык. (для обучающихся с интеллектуальными нарушениями)	7	АО "Издательство Просвещение"
35	Якубовская Э.В., Галунчикова Н.Г.	Русский язык. (для обучающихся с интеллектуальными нарушениями)	8	АО "Издательство Просвещение"
36	Якубовская Э.В., Галунчикова Н.Г.	Русский язык. (для обучающихся с интеллектуальными нарушениями)	9	АО "Издательство Просвещение"
37	Мальшева З.Ф.	Чтение (для обучающихся с интеллектуальными нарушениями)	5	АО "Издательство Просвещение"
38	Бгажнокова И.М., Погостина Е.С.	Чтение (для обучающихся с интеллектуальными нарушениями)	6	АО "Издательство Просвещение"
39	Аксенова А.К.	Чтение (для обучающихся с интеллектуальными нарушениями)	7	АО "Издательство Просвещение"
40	Мальшева З.Ф.	Чтение (для обучающихся с интеллектуальными нарушениями)	8	АО "Издательство Просвещение"
41	Аксенова А.К., Шишкова М.И.	Чтение (для обучающихся с интеллектуальными нарушениями)	9	АО "Издательство Просвещение"
42	Бгажнокова И.М., Смирнова Л.В.	Мир истории (для обучающихся с интеллектуальными нарушениями)	6	АО "Издательство Просвещение"
43	Бгажнокова И.М., Смирнова Л.В.	История Отечества (для обучающихся с интеллектуальными нарушениями)	7	АО "Издательство Просвещение"
44	Бгажнокова И.М., Смирнова Л.В.	История Отечества (для обучающихся с интеллектуальными нарушениями)	8	АО "Издательство Просвещение"
45	Бгажнокова И.М., Смирнова Л.В., Карелина И.В.	История Отечества (для обучающихся с интеллектуальными нарушениями)	9	АО "Издательство Просвещение"
46	Лифанова Т.М., Соломина Е.Н.	География (для обучающихся с интеллектуальными нарушениями)	6	АО "Издательство Просвещение"
47	Лифанова Т.М., Соломина Е.Н.	География (для обучающихся с интеллектуальными нарушениями)	7	АО "Издательство Просвещение"
48	Лифанова Т.М., Соломина Е.Н.	География (для обучающихся с интеллектуальными нарушениями)	8	АО "Издательство Просвещение"
49	Лифанова Т.М., Соломина Е.Н.	География (для обучающихся с интеллектуальными нарушениями)	9	АО "Издательство Просвещение"
50	Перова М.Н., Капустина Г.М.	Математика (для обучающихся с интеллектуальными нарушениями)	5	АО "Издательство Просвещение"
51	Капустина Г.М., Перова М.Н.	Математика (для обучающихся с интеллектуальными нарушениями)	6	АО "Издательство Просвещение"
52	Алышева Т.В.	Математика (для обучающихся с интеллектуальными нарушениями)	7	АО "Издательство Просвещение"
53	Эк В.В.	Математика (для обучающихся с интеллектуальными нарушениями)	8	АО "Издательство Просвещение"
54	Антропов А.П., Ходот А.Ю., Ходот Т.Г.	Математика (для обучающихся с интеллектуальными нарушениями)	9	АО "Издательство Просвещение"
55	Панчицина В.А.	Математика. Наглядная геометрия	5-6	АО "Издательство Просвещение"

56	Ходот Т.Г., Ходот А.Ю., Велиховская В.Л.	Математика. Наглядная геометрия	5	АО "Издательство Просвещение"
57	Ходот Т.Г., Ходот А.Ю.	Математика. Наглядная геометрия	6	АО "Издательство Просвещение"
58	Клепинина З.А.	Биология. Растения. Бактерии. Грибы. (для обучающихся с интеллектуальными нарушениями)	7	АО "Издательство Просвещение"
59	Никишов А.И., Теремов А.В.	Биология. Животные. (для обучающихся с интеллектуальными нарушениями)	8	АО "Издательство Просвещение"
60	Соломина Е.Н., Шевырева Т.В.	Биология. Человек. (для обучающихся с интеллектуальными нарушениями)	9	АО "Издательство Просвещение"
61	Лифанова Т.М., Соломина Е.Н.	Природоведение (для обучающихся с интеллектуальными нарушениями)	5	АО "Издательство Просвещение"
62	Лифанова Т.М., Соломина Е.Н.	Природоведение (для обучающихся с интеллектуальными нарушениями)	6	АО "Издательство Просвещение"
63	Сергеева Г.П., Кашекова И.Э., Критская Е.Д.	Искусство	8-9	АО "Издательство Просвещение"
64	Ковалева Е.А.	Технология. Сельскохозяйственный труд. (для обучающихся с интеллектуальными нарушениями)	5	АО "Издательство Просвещение"
65	Ковалева Е.А.	Технология. Сельскохозяйственный труд. (для обучающихся с интеллектуальными нарушениями)	6	АО "Издательство Просвещение"
66	Ковалева Е.А.	Технология. Сельскохозяйственный труд. (для обучающихся с интеллектуальными нарушениями)	7	АО "Издательство Просвещение"
67	Ковалева Е.А.	Технология. Сельскохозяйственный труд. (для обучающихся с интеллектуальными нарушениями)	8	АО "Издательство Просвещение"
69	Ковалева Е.А.	Технология. Сельскохозяйственный труд. (для обучающихся с интеллектуальными нарушениями)	9	АО "Издательство Просвещение"

Кроме учебников, существует большое количество специальных учебных пособий, приспособленных для детей с различными трудностями обучения.

Дополнительные учебники и рабочие тетради, используемые на уроках.

Автор/авторский коллектив	Наименование учебника	Класс	Наименование издателя учебника
Колесникова Е.В. Рабочая тетрадь	«Запоминаю буквы»	1	«ЮВЕНТА»
Колесникова Е.В. Рабочая тетрадь	«Ну-ка буква, отзовись!»	1	«ЮВЕНТА»
Жукова Н.С.	Букварь	1	«ЛИТУР»
Жукова Н.С.	«Я пишу правильно»	1	«ЭКСМО»
Чурсина Л.В.	Тренажер по чтению	1	«Вако»
Тарасова Л.Е.	Тренажер по исправлению почерка	1	«5 за знания»
Жиренко О.Е., Лукина Т.М.	Тренажер по чистописанию (добукварный и букварный период)	1	«Вако»
Карпова С.И., Мамаева В.В.	Развитие речи и познавательных способностей		«Речь»

Буйко В., Сыропятова Г.	Серия «Речевые игралочки»	1	«ЛИТУР»
Созонова Н., Куцина Е.	Читать раньше, чем говорить	1	«ЛИТУР»
Бортникова Е.	Серия рабочих тетрадей различного направления		«ЛИТУР»
Жукова О.	Прописи «Азбука. Учим и пишем буквы»	1	«АСТ»
Созонова Н., Куцина Е.	Серия рабочих тетрадей различного направления	1	«ЛИТУР»
Зыкова Т.С., Зыкова М.А., Кузьмичева Е.П.	«Русский язык. Развитие речи» в 2х частях	1, 1 доп	«Просвещение»
Зыкова Т.С., Зыкова М.А., Кузьмичева Е.П.	«Русский язык. Развитие речи» в 2х частях	2	«Просвещение»
Зыкова Т.С., Зыкова М.А.	«Русский язык. Развитие речи»	3	«Просвещение»

Кроме вышеперечисленных пособий, педагог подбирает дидактические игры и упражнения коррекционно-развивающей направленности в соответствии с уровнем развития и индивидуальными возможностями ребенка.

Научно-методическая, учебно-методическая, психолого-педагогическая литература по вопросам обучения и взаимодействия с обучающимися с легкой умственной отсталостью (интеллектуальными нарушениями).

1. А.Н. Граборов Очерки по олигофренопедагогике. - М.: Учпедгиз, 1961.
2. Е.Л. Гончарова, О.И. Кукушкина «Ребенок с особыми образовательными потребностями»
3. <http://almanah.ikprao.ru/articles/almanah-5/rebenok-s-osobymi-obrazovatelnyimi-potrebnostjami> Егорова Т.Д. Особенности памяти и мышления младших школьников, отстающих в развитии.- М.:Педагогика,1973
4. Еременко И.Г. Материалы исследования процесса обучения во вспомогательной школе, ч.1.- Киев.,1968.
5. Жук Т.В. Понимание оценки умственно отсталыми учащимися, // Дефектология. 1983 .№1. -с.23
6. Зимина Н.Н. Словарная работа на уроках природоведения и географии в речевой школе //Дефектология: 1977. №5. с. 49
7. Золотнякова А.С., Комарова Э.С., Любимова Е.Д. Курсовые работы по детской психологии, -М.: Просвещение,1986.
8. Зорина О.Г. Использование сюжетной картины в процессе формирования исторических понятий в старших классах вспомогательной школы// Дефектология: 1992. №1.- с. 98
9. Кириллова А.Г. Некоторые вопросы профориентационной работы во вспомогательной школе//Дефектология: 1985. №6.- с. 38
10. Лиепиня СВ. Особенности внимания учащихся младших классов вспомогательной школы //Дефектология.1977. №5.- с. 20
11. Ликин В.С. Самостоятельная работа учащихся вспомогательной школы на уроках географии как средство повышения осознанности знаний //Дефектология.1974. №3.- с. 42
12. Лутонян Н.Г. Формирование рациональных способов запоминания у детей с задержкой психического развития// Дефектология.1977. №3.- с. 18

13. Луценко В.С. Исследование эффективности использования словесных методов при обучении умственно отсталых старшеклассников//Дефектология //1979. №3.- с. 31
 14. Луценко В.С. Некоторые приемы организации самостоятельной умственной деятельности учащихся вспомогательной школы в процессе сообщения словесной информации //Дефектология.1981. №6.- с. 39
 15. Никитина М.П. Некоторые приемы работы по восполнению пробелов в знаниях учащихся старших классов вспомогательной школы //Дефектология.1976. №6.- с. 31 "Обучение и воспитание умственно отсталых школьников"/Межвузовский сборник научных трудов
 16. Пинский Б.И. Коррекция недостатков психического развития умственно отсталых школьников в процессе трудового обучения//Психологические вопросы коррекционной работы во вспомогательной школе / Под ред. Шиф Ж.И.-М.: Педагогика. 1972. –с.78
 17. Пороцкая Т.Н. Лекции по методике преподавания географии во вспомогательной школе. - М.: Просвещение, 1970
 18. Примерная адаптированная основная общеобразовательная программа образования обучающихся с умственной отсталостью (интеллектуальными нарушениями).
 19. Проценко Т.А. Особенности наглядно-образного мышления умственно отсталых школьников при оперировании жизненным опытом //Дефектология.1992. №2-3. - с. 26
 20. Психологические проблемы коррекционной работы во вспомогательной школе / Под ред. Ж Шиф, В. Петровой, Т. Головиной. - М.: Педагогика, 1980 Иркутского госпединститута. -Иркутск, 1989
 21. Синев В.Н. Индуктивные и дедуктивные умозаключения учащихся вспомогательной школы//Дефектология.1973, №3. - с. 32
 22. Синев В.Н. Использование учащимися вспомогательной школы логических методов установления причин явлений//Дефектология.1974, № 6. - с. 21.
 23. Синев В.Н., Капустин А.И. Изучение причинно-следственных связей между историческими событиями в старших классах //Дефектология.1976.№ 1. - с. 52.
 24. Стадненко Н.М. Развития мышления учащихся вспомогательной школы в процессе обучения //Дефектология.1984, №5. - с. 25.
 25. Торшина Л.Г. Работа с умственно отсталыми школьниками над содержанием рассказа при наличии сюжетных картинок//Дефектология.1990. - с. 42
 26. Торшина Л.Г. Роль сюжетных картинок в усвоении содержания литературных текстов учащихся младших классов вспомогательной школы//Дефектология.1985. №3.- с. 40
 27. Федеральный государственный образовательный стандарт образования обучающихся с умственной отсталостью (интеллектуальными нарушениями).
 28. Худенко Е.Д. Наглядно-практические и другие методы обучения на уроках естествознания во вспомогательной школе//Дефектология, 1993, №1. - с. 42.
- Требования к материально-техническому обеспечению ориентированы не только на ребёнка, но и на всех участников процесса образования. Это обусловлено необходимостью индивидуализации процесса образования обучающихся с умственной отсталостью (интеллектуальными нарушениями). Специфика данной группы требований состоит в том,

что все вовлечённые в процесс образования взрослые должны иметь неограниченный доступ к организационной технике либо специальному ресурсному центру в общеобразовательной организации, где можно осуществлять подготовку необходимых индивидуализированных материалов для процесса обучения ребёнка с умственной отсталостью (интеллектуальными нарушениями). Предусматривается материально-техническая поддержка, в том числе сетевая, процесса координации и взаимодействия специалистов разного профиля, вовлечённых в процесс образования, родителей (законных представителей) обучающихся с умственной отсталостью (интеллектуальными нарушениями).

Информационное обеспечение включает необходимую нормативную правовую базу образования обучающихся с умственной отсталостью (интеллектуальными нарушениями) и характеристики предполагаемых информационных связей участников образовательного процесса.

Информационно-методическое обеспечение реализации адаптированных образовательных программ для обучающихся с умственной отсталостью (интеллектуальными нарушениями) направлено на обеспечение широкого, постоянного и устойчивого доступа для всех участников образовательного процесса к любой информации, связанной с реализацией программы, планируемыми результатами, организацией образовательного процесса и условиями его осуществления.

Требования к информационно-методическому обеспечению образовательного процесса включают:

1. Необходимую нормативную правовую базу образования обучающихся с умственной отсталостью (интеллектуальными нарушениями);
2. Характеристики предполагаемых информационных связей участников образовательного процесса;
3. Получения доступа к информационным ресурсам, различными способами (поиск информации в сети интернет, работа в библиотеке и др.), в том числе к электронным образовательным ресурсам, размещенным в федеральных и региональных базах данных;
4. Возможность размещения материалов и работ в информационной среде общеобразовательной организации (статей, выступлений, дискуссий, результатов экспериментальных исследований);

В МБОУ «СОШ № 91» созданы материально-технические и информационно-методические условия для осуществления учебно-воспитательной деятельности:

Учебных помещений – 27

Медицинский кабинет - 1

Кабинет педагога-психолога-1

Кабинет социального педагога – 1

Информационная среда школы: сайт школы, страница *instagram*, и информационные стенды.

Полный фактический адрес Учреждения: **г. Грозный, ул. Батумская , 57**

Адрес электронной почты (E-mail): grozny-sch-91@ya.ru

Адрес сайта: <https://grozny-sch-91@ya.ru>

**Сетевой график (дорожная карта)
по формированию необходимой системы условий**

№	Тема	Ответственные	Сроки
Создание нормативно-правовой базы, обеспечивающей введение ФГОС ОВЗ.			
1.	Издание приказа о разработке плана-графика по обеспечению ведения ФГОС ОВЗ.	Директор	Август
2.	Приказ об утверждении плана-графика по обеспечению ведения ФГОС ОВЗ.	Директор	Август
3.	Приказ о рабочей группе по разработке АООП	Директор	Август
4.	Разработка АООП	Рабочая группа	Август
5.	Утвердить локальные акты, устанавливающие требования к различным объектам инфраструктуры школы с учетом требований к оснащённости образовательного процесса.	Директор	Август
6.	Обеспечение соответствия нормативной базы школы требованиям ФГОС ОВЗ.	Администрация	Август
7.	Определение списка учебников и учебных пособий, используемых в образовательном процессе в соответствии с ФГОС ОВЗ, на основе утвержденного федерального перечня учебников.	Администрация	Август
8.	Разработка и утверждение рабочих программ по учебным предметам	Администрация	Август 20
9.	Приказ о создании рабочей группы по введению ФГОС ОВЗ	Директор	Сентябрь
10.	Приказ об утверждении АООП	Директор	Октябрь
Создание организационного обеспечения введения ФГОС НОО ОВЗ			
1.	Изучение ФГОС ОВЗ	Рабочая группа	Август
2.	Организовать рассмотрение вопросов по теме «Особенности построения учебно-воспитательного процесса в соответствии с новым ФГОС ОВЗ» на заседания рабочей группы.	Руководитель рабочей группы	Сентябрь-октябрь
3.	Изучение, накопление и внедрение в педагогическую практику методик, технологий и средств, соответствующих требованиям ФГОС ОВЗ.	Рабочая группа	В течение всего периода
5.	Информирование родительской общественности о ходе и результатах работы по введению ФГОС ОВЗ.	Администрация	В течение всего периода
6.	Обеспеченность учебниками, методическими материалами.	Руководитель ОО	Август
Кадровое обеспечение и поддержка учителей при введении ФГОС НОО			
1.	Повышение квалификации учителей в области инклюзивного образования.	Учителя начальных классов	В течение всего периода
2.	Приведение в соответствие с требованиями ФГОС ОВЗ и тарифно-квалификационными	Администрация	Август

	характеристиками должностных инструкций работников ОУ		
Материально-техническое обеспечение введения ФГОС ОВЗ.			
1.	Обеспечение необходимыми материально-техническими ресурсами.	Руководитель ОО	В течение всего периода
2.	Проверка готовности помещений, оборудования и инвентаря к реализации ФГОС ОВЗ.	Администрация	Ежегодно

Программа управления реализацией АООП НОО

МБОУ «СОШ № 91» г. Грозного

Условия реализации программы	Содержание деятельности	Ожидаемый результат	Сроки исполнения	Ответственные
1. Организационно-содержательные	Внесение изменений в функциональные обязанности администрации, руководителей служб. Определение ответственности администрации школы и педагогов за реализацию АООП.	Пакет документов.	Август-сентябрь, 2019 г.	Администрация
	Формирование творческих групп.	Творческие группы. Банк творческих, контрольно-измерительных, программно-методических работ.	Август-сентябрь, 2019 г.	Администрация
2. Кадровые	Подбор кадровых ресурсов	Кадровое обеспечение.	Постоянно	Директор
	Мотивация деятельности педагогического коллектива по организации инклюзивной образовательной среды. Разработка пакета способов стимулирования деятельности педагогов.	Критерии стимулирования педагогической деятельности.	Постоянно	Общественный совет, комиссия по распределению стимулирующей части ФОТ
	Совершенствование системы повышения профессиональной компетентности педагогов.	Повышение компетентности педагогов.	Постоянно	Методическое объединение, учителя
	Обеспечение многообразия форм и методов профессионального общения педагогов для формирования общности ценностных ориентаций.	Представление опыта на различных уровнях	Постоянно	Методист
	Выявление степени соответствия оценки результата деятельности учителя уровню образованности ученика.	Аттестация педагогических кадров.	1 раз в 5 лет	Аттестационная комиссия

3. Научно-методические	Подготовка программно-методического обеспечения.	Пакет документов.	1 раз в год	Зам. директора по УВР
	Выявление индивидуальных педагогических затруднений.	Самообразование по заявленным темам	2019 - 2020 учебный год	Зам. директора по УВР
	Определение тематики педсоветов, совещаний, круглых столов, заседаний творческих групп, на которых планируется постановка вопросов по АООП	Планирование	Ежегодно	Заместители директора, руководители методических объединений
	Теоретическое изучение основ современных образовательных технологий: интегральные, коммуникативные технологии, проблемно-диалогические технологии, проектные технологии, деятельностные технологии.	Применение технологий в условиях инклюзивного класса	Постоянно	методическое объединение, заместители директора.
	Реализация педагогических технологий, форм и методов обучения, соответствующих требованиям ФГОС ОВЗ	Изменение структуры образовательного процесса.	Постоянно	методическое объединение, заместители директора
	Диагностика эффективности внедрения системы педагогических процедур, направленных на достижение ожидаемого результата	Коррекция (при необходимости) основных положений программы.	Постоянно	методическое объединение, заместители директора
	Социально-психологический, педагогический и методический анализ и обобщение полученных результатов. Письменная подготовка материалов по итогам реализации АООП.	Аналитические отчеты, проекты, методические рекомендации, сборники статей, выступлений на НПК.	Ежегодно	методическое объединение
4. Информационно-аналитические	Установление сроков промежуточной аттестации качества выполнения образовательного заказа.	Пакет документов.	1 раз в год	Администрация
	Подбор диагностических методик для формирования целостной системы отслеживания качества выполнения АООП.	Пакет инструментария.	Постоянно	Администрация, творческие группы
	1. Выявление и сравнительный анализ данных о состоянии, условиях и результатах образовательного процесса. 2. Составление отчета.	Аналитический материал. методический сборник по результатам работы. Отчет	Ежегодно	Администрация

5. Материально-технические	Ресурсное обеспечение АООП: бюджетные средства, спонсорские средства, информатизация, медиатизация. Расширение библиотечного фонда учебников и методических пособий, фонда дидактических и иных учебно-методических материалов.	Новые материально-технические условия.	Ежегодно	Директор, зам. директора по УВР
	Проведение мероприятий по созданию доступной общешкольной и классной среды	Новые материально-технические условия.	Постоянно	Директор

Контроль за состоянием системы условий реализации АООП МБОУ «СОШ № 91» г. Грозного.

Контроль за состоянием системы условий реализации АООП осуществляется на основе внутришкольного контроля и системы образовательного мониторинга. В содержательном плане образовательный мониторинг отражает следующие стороны функционирования школы: контингент учащихся, его движение: поступление в ОУ, перевод, окончание; учебно-воспитательный процесс: образовательные программы, проведение занятий, успеваемость, научно-методическая работа, дополнительные образовательные услуги; фонды, обеспечение функций учреждения: обеспеченность учебниками, дополнительной литературой и пособиями, средствами обучения; состояние персонала учреждения: тарификация преподавательского состава, обеспеченность вспомогательным персоналом; инфраструктура учреждения.

Мониторинг образовательной деятельности в МБОУ «СОШ 91» г. Грозного включает следующие направления: мониторинг состояния и качества функционирования образовательной системы; мониторинг учебных достижений, обучающихся; мониторинг физического развития и состояния здоровья обучающихся; мониторинг воспитательной системы; мониторинг педагогических кадров; мониторинг ресурсного обеспечения образовательного процесса; мониторинг изменений в образовательном процессе.

Мониторинг состояния и качества функционирования образовательной системы в МБОУ «СОШ № 91» г. Грозного включает следующее: анализ работы (годовой план); выполнение учебных программ, учебного плана; организация внутренней системы качества образования; система научно-методической работы; система работы МО; система работы школьной библиотеки; система воспитательной работы; система работы по обеспечению жизнедеятельности школы (безопасность, сохранение и поддержание здоровья); социологические исследования на удовлетворенность родителей и обучающихся условиями организации образовательного процесса в школе; занятость обучающихся в системе дополнительного образования; организация внеурочной деятельности обучающихся; организация проведения коррекционно-развивающих занятий; количество обращений родителей и обучающихся по вопросам функционирования школы.

Мониторинг учебных достижений, обучающихся в МБОУ «СОШ № 91» г. Грозного: внутренняя система оценки качества образования; диагностика уровня обученности; результаты промежуточной аттестации (по четвертям, по полугодиям, за год); качество

знаний по предметам (по четвертям, по полугодиям, за год); работа с неуспевающими обучающимися; уровень социально-психологической адаптации личности; достижения обучающихся в различных сферах деятельности (портфель достижений учащегося).

Мониторинг воспитательной системы в МБОУ «СОШ №91» г. Грозного: реализация программы нравственного развития и воспитания; реализация программы экологической культуры, здорового и безопасного образа жизни; уровень воспитательных систем по классам; занятость в системе дополнительного образования; выполнение обучающимися Устава МБОУ «СОШ № 47» г. Грозного: организация и участие в работе детских объединений; развитие ученического самоуправления (на уровне класса, на уровне ОУ); работа с обучающимися, находящимися в трудной жизненной ситуации; уровень воспитанности обучающихся.

Мониторинг педагогических кадров: - повышение квалификации педагогических кадров (в области образования детей с ОВЗ); участие в реализации Программы развития ОУ (по разделам программы, по учителям); работа над индивидуальной методической темой (результативность); использование образовательных технологий, в т.ч. инновационных; участие в семинарах различного уровня; трансляция собственного педагогического опыта (проведение открытых уроков, мастер-классов, публикации); участие в инновационной деятельности школы (тема реализуемого проекта, результативность либо ожидаемые результаты); реализация образовательных программ (развивающего обучения, углубленного изучения отдельных предметов, программ профильного обучения); аттестация педагогических кадров.

**Мониторинг ресурсного обеспечения образовательного процесса МБОУ
«СОШ № 91» г. Грозного:**

- кадровое обеспечение: потребность в кадрах; текучесть кадров;
- учебно-методическое обеспечение: укомплектованность учебных кабинетов дидактическими материалами; содержание медиатеки ОУ;
- материально-техническое обеспечение;
- оснащение учебной мебелью;
- оснащение демонстрационным оборудованием;
- оснащение компьютерной техникой;
- оснащение наглядными пособиями; оснащение аудио и видеотехникой;
- оснащение оргтехникой;
- комплектование библиотечного фонда.

**План
внеурочной деятельности для 1 доп., 1 – 4 классов**

Направления	Название программы	Формы реализации программы	Количество часов в неделю по классам				
			1 доп.	1	2	3	4
<i>Коррекционно- развивающая область</i>			5	5	5	5	5
<i>Другие направления внеурочной деятельности (кружки, творческие студии, экскурсии и т.п.):</i>			5	5	5	5	5
Спортивно - оздоровительное	«Здоровейка»	Детское объединение	1	1	1	1	1
Общекультурное	«Я познаю мир»	Школа развития речи	2	2	2	2	2
Общеинтеллектуальное	«Занимательная математика»	Школа развития речи	1	1	1	1	1
Духовно – нравственное	«Путешествие по стране этикета»	Детское объединение	1	1	1	1	1
Итого к финансированию образовательного плана			10	10	10	10	10

**План
внеурочной деятельности для 5 – 9 классов**

Направления	Название программы	Формы реализации программы	Количество часов в неделю по классам				
			5	6	7	8	9
<i>Коррекционно- развивающая область</i>			5	5	5	5	5
<i>Другие направления внеурочной деятельности (кружки, творческие студии, экскурсии и т.п.):</i>			5	5	5	5	5
Спортивно - оздоровительное	«Здоровейка»	Детское объединение	1	1	1	1	1
Общекультурное	«Я познаю мир»	Школа развития речи	2	2	2	2	2
Общеинтеллектуальное	«Занимательная математика»	Школа развития речи	1	1	1	1	1
Духовно – нравственное	«Путешествие по стране этикета»	Детское объединение	1	1	1	1	1
Итого к финансированию образовательного плана			10	10	10	10	10

Кадровый условия реализации АООП в МБОУ «СОШ № 91» г. Грозного

Сведения о кадрах	Общее кол-во	% от общего кол-ва
Общее количество педагогических работников, из них:		
Имеют среднее профессиональное образование (по профилю)		
Имеют высшее образование (по профилю)		
Имеют высшую квалификационную категорию		
Имеют первую квалификационную категорию		
Аттестованы на соответствие занимаемой должности		
Имеют стаж работы от 2 до 5 лет		
Имеют стаж работы от 5 до 10 лет		
Имеют стаж работы от 10 - 15 лет		
Имеют стаж работы свыше 15 лет		
Реализующие АООП НОО.		
Реализующие программы психолого-педагогического сопровождения		
Имеют звание «Ветеран труда»		
Имеют звание «Почетный работник общего образования Российской Федерации»		
Награждены Почетной грамотой Министерства образования и науки РФ		
Награждены Почётной грамотой Министерства образования и науки Чеченской Республики		

Психолого-педагогические сопровождение реализации АООП

№	Специалисты сопровождения	Кол-во штатных единиц
1.	Педагог- психолог	1
2.	Учитель - логопед	0
3.	Учитель - дефектолог	0
4.	Социальный педагог	1
5.	Инструктор по адаптивной физической культуре	0
6.	Тьютор	2
7.	Ассистент	0

График
прохождение курсов повышения квалификации педагогами
МБОУ «СОШ № 91» по вопросам образования детей с ОВЗ

№ п/п	ФИО педагога	Должность	Программа обучения	Место повышения квалификации	Сроки	№ удостоверения
1		Учитель	«Обучение детей с ОВЗ и детей – инвалидов по ФГОС основного общего и среднего общего образования»	НОЧУ ОДПО «Акция – МЦФЭР» г. Москва	01.07. - 31.07.2016г.	
2.		Учитель	«Обучение детей с ОВЗ и детей – инвалидов по ФГОС основного общего и среднего общего образования»	НОЧУ ОДПО «Акция – МЦФЭР» г. Москва	01.07. - 31.07.2016 г.	
3.		Учитель	«Обучение детей с ОВЗ и детей – инвалидов по ФГОС основного общего и среднего общего образования»	НОЧУ ОДПО «Акция – МЦФЭР» г. Москва	01.07. - 31.07.2016г.	

Перспективный график
повышения квалификации педагогов по вопросам образования детей с ОВЗ.

№	ФИО педагога	Должность	2016	2017	2018	2019
1.		Учитель начальных классов				
2.		Учитель начальных классов				
3.		Учитель начальных классов				

4.		Учитель начальных классов				
5.		Учитель начальных классов				
6.		Учитель начальных классов				
7.		Учитель начальных классов				
8.		Учитель начальных классов				
9.		Учитель английского и немецкого языков				
10.		Учитель английского языка				
11.		Учитель русского языка и литературы				
12.		Учитель русского языка и литературы				
13.		Учитель русского языка и литературы				
14.		Учитель чеченского языка и литературы				
15.		Учитель чеченского языка и литературы				
16.		Учитель биологии и химии				
17.		Учитель географии				
18.		Учитель истории				
19.		Учитель математики				
20.		Учитель информатики				
21.		Учитель обществознания				
22.		Учитель изобразительного искусства				
23.		Учитель физики и астрономии				
24.		Учитель технологии и ОБЖ				
25.		Учитель ОРКСЭ				
26.		Учитель физической культуры				